

GOBIERNO DEL ESTADO DE VERACRUZ IGNACIO DE LA LLAVE

COMISIÓN DEL AGUA DEL ESTADO CAEV

CAPITULO 6000 "INFRAESTRUCTURA PARA EL DESARROLLO" (PESOS)

PROGRAMA OPERATIVO ANUAL 2015


Reporte Del 1 de Enero al 31 de Diciembre de 2015

FONDO DE FINANCIAMIENTO	AÑO	OBRAS Y ACCIONES	MONTO AUTORIZADO	APROBADO CON EXPEDIENTE TÉCNICO EN SEFIPLAN	SIN EXPEDIENTE TÉCNICO EN SEFIPLAN	MONTO EJERCIDO REPORTE SUBDIRECCIÓN INFRAESTRUCTUR A 31 DIC.15	MONTO EJERCIDO REPORTE SEFIPLAN 31 DIC. 15
FISE	2010	4	6,080,047	6,080,046	1	3,000,778	3,000,778
FISE	2011	7	7,254,989	7,195,258	59,731	1,390,757	1,390,757
FISE	2012	15	22,984,860	17,984,860	5,000,000	5,484,231	5,484,231
FISE	2013	23	53,397,903	50,968,825	2,429,078	19,472,531	19,472,531
FISE	2014	9	10,015,345	10,015,345	0	7,177,886	7,177,886
HIDROCARBUROS	2015	10	37,000,000	24,124,841	12,875,159	9,464,131	9,464,131
FONREGION	2014	15	8,552,417	8,552,417	0	8,552,417	8,552,417
FONREGION	2015	14	94,905,000	82,754,366	12,150,634	24,826,310	24,826,310
PRODERE "A"	2015	1	29,710,479	29,460,110	250,369	0	0
OED	2014	195	115,259,517	89,588,157	25,671,360	25,878,378	25,878,378
OED	2015	22	99,580,816	84,580,815	15,000,001	84,510,649	84,510,649
CONTINVER	2014	9	111,697,300	111,697,300	0	23,778,792	23,778,792
CONTINVER	2015	2	77,788,219	76,183,201	1,605,018	27,159,146	0
TOTAL		326	674,226,892	599,185,541	75,041,351	240,696,006	213,536,860

Fuente: Reportes elaborados por la Subdirección de Infraestructura de la CAEV y la Dirección de Inversión Pública de la SEFIPLAN

ELABORÓ

 Ing. José Martín Díaz Segovia
 Jefe de la Unidad de Planeación

VERIFICÓ

 Lic. Noé R. Hernández Hernández
 Subdirector Administrativo

AUTORIZÓ

 Ing. Heriberto Villarreal Benitez
 Director General


**GOBIERNO DEL ESTADO DE VERACRUZ DE IGNACIO DE LA LLAVE
COMISIÓN DEL AGUA DEL ESTADO CAEV**


Programas Federalizados recursos convenidos CAEV- CNA 2014

Reporte Del 1 de Enero al 31 de Diciembre de 2015 (pesos)

PROGRAMA	AÑO	OBRAS Y ACCIONES	RECURSOS		RECURSO				
			AUTORIZADO EN ANEXOS TÉCNICOS	DEPOSITADOS A CAEV AL 31 DIC.2014	EJERCIDO REPORTE SUBDIRECCIÓN INFRAESTRUCTURA 31 DIC.14	EJERCIDO REPORTE SUBDIRECCIÓN INFRAESTRUCTURA 1º DE ENE AL 31 DICIEMBRE DE 2015	SUMA DE LO EJERCIDO AL 31 DICIEMBRE 2015		
APAZU									
	2014	89	151,313,334	144,572,156	89,906,491	17,941,534	107,848,025		
PROME	2014	8	26,096,000	26,096,000	19,204,847	6,478,605	25,683,452		
PROSSAPYS									
	2014	84	191,778,090	115,707,126	45,927,910	25,124,572	71,052,482		
P T A R									
	2014	22	93,419,632	91,087,134	47,728,328	16,184,066	63,912,394		
INFRAESTRUCTURA HIDRÁULICA									
	2014	3	20,000,000	20,000,000	0	0	0		
2% DE LA NÓMINA									
REFRENDO	2007		17,101,970	7,115,551	8,409,108	0	8,409,108		
	2011		35,000,000	5,326,365	20,636,988	0	20,636,988		
	2012		111,350,000	4,327,246	107,043,385	0	107,043,385		
RECURSOS PROPIOS CAEV									
	2015		10,975,172			9,757,458	9,757,458		
TOTAL			630,938,198	388,135,578	319,652,231	69,007,652	388,659,862		

Fuente: Reportes elaborados por la Subdirección de Infraestructura, Oficina de Tesorería y Anexos Ejecución CAEV-CNA 2014

ELABORÓ

Ing. José Martín Díaz Segovia
Jefe de la Unidad de Planeación

VERIFICÓ

Lic. Noé R. Hernández Hernández
Subdirector Administrativo

AUTORIZÓ

Ing. Heriberto Villarreal Benitez
Director General