



**Gobierno del Estado de Veracruz de Ignacio de la Llave**  
**Presupuesto Basado en Resultados - Sistema de Evaluación del Desempeño**  
**Reporte de Avance de Indicadores y Justificaciones**

Fecha de emisión: 14/01/2022

Reporte al mes de Diciembre de 2021

Porcentaje de eventos de sensibilización y formación para promover la Igualdad de Género y la Prevención de la Violencia al interior de su Dependencia o Entidad realizados	
<b>Nombre del PP o AI al que pertenece:</b>	AAE.Q.E.470.Y Igualdad de Género.
<b>UR responsable del indicador:</b>	COMISIÓN DEL AGUA DEL ESTADO DE VERACRUZ
<b>Dependencia o entidad responsable:</b>	Comisión del Agua del Estado de Veracruz
<b>Beneficiario:</b>	Gobierno
<b>Características del Indicador</b>	
(Eventos de sensibilización y formación para promover la IG y la No Violencia realizados/Eventos de sensibilización y formación para promover la IG y la No Violencia programados)*100	
<b>Fórmula:</b>	
<b>Tipo fórmula:</b>	Eficacia programática
<b>Eventos de sensibilización y formación para promover la IG y la No Violencia realizados (28345)</b>	Eventos de sensibilización y formación para promover la IG y la No Violencia programados (28346)
<b>Unidad de medida:</b>	Eventos
<b>Tipos de medición:</b>	SUMATORIA
<b>Tipos de acumulación:</b>	Tipos de acumulación:

Metas del Indicador														
Meta Programada														
Val.	Enero	Febrero	Marzo	Abril	Mayo	Junio	Julio	Agosto	Septiembre	Octubre	Noviembre	Diciembre	TOTAL	
28345	0.00	0.00	5.00	0.00	0.00	6.00	0.00	0.00	0.00	4.00	0.00	0.00	6.00	21.00
28346	0.00	0.00	5.00	0.00	0.00	6.00	0.00	0.00	0.00	4.00	0.00	0.00	6.00	21.00
<b>Resultado</b>	<b>0.00</b>	<b>0.00</b>	<b>100.00</b>	<b>0.00</b>	<b>0.00</b>	<b>100.00</b>	<b>0.00</b>	<b>0.00</b>	<b>0.00</b>	<b>100.00</b>	<b>0.00</b>	<b>0.00</b>	<b>100.00</b>	<b>100.00</b>

Meta Realizada														
Avances del Indicador														
Val.	Enero	Febrero	Marzo	Abril	Mayo	Junio	Julio	Agosto	Septiembre	Octubre	Noviembre	Diciembre	TOTAL	
28345	0.00	0.00	5.00	0.00	0.00	6.00	0.00	0.00	0.00	4.00	0.00	0.00	6.00	21.00
28346	0.00	0.00	5.00	0.00	0.00	6.00	0.00	0.00	0.00	4.00	0.00	0.00	6.00	21.00
<b>Resultado</b>	<b>0.00</b>	<b>0.00</b>	<b>100.00</b>	<b>0.00</b>	<b>0.00</b>	<b>100.00</b>	<b>0.00</b>	<b>0.00</b>	<b>0.00</b>	<b>100.00</b>	<b>0.00</b>	<b>0.00</b>	<b>100.00</b>	<b>100.00</b>

<b>Avance en el mes:</b>	100.00	<b>Avance al mes:</b>	100.00
<b>Programado en el mes:</b>	100.00	<b>Programado al mes:</b>	100.00
<b>% de cumplimiento:</b>	100.00	<b>% de cumplimiento:</b>	100.00



**Gobierno del Estado de Veracruz de Ignacio de la Llave**  
**Presupuesto Basado en Resultados - Sistema de Evaluación del Desempeño**  
**Reporte de Avance de Indicadores y Justificaciones**

Fecha de emisión: 14/01/2022

Reporte al mes de Diciembre de 2021

AAE.Q.E.470.Y Igualdad de Género.

servidoras públicas asistentes a eventos de sensibilización y formación para la promoción de la igualdad de Género (IG) y la Prevención de la Violencia al interior de la Dependencia o Entidad	
<b>Nombre del PP o AI al que pertenece:</b>	AAE.Q.E.470.Y Igualdad de Género.
<b>UR responsable del indicador:</b>	COMISIÓN DEL AGUA DEL ESTADO DE VERACRUZ
<b>Dependencia o entidad responsable:</b>	Comisión del Agua del Estado de Veracruz
<b>Beneficiario:</b>	Gobierno
<b>Nivel del objetivo del PP que mide:</b>	

**Características del Indicador**

Formula: Servidoras públicas asistentes a eventos de sensibilización y formación para promover la IG y la No Violencia realizados

Tipo fórmula	Razón o promedio	Frecuencia	Trimestral	Dimensión	Eficacia	Sentido	Constante	Tipo	Gestión
Eventos de sensibilización y formación para promover la IG y la No Violencia realizados (28348)				Eventos de sensibilización y formación para promover la IG y la No Violencia realizados (28348)					
Sumatorias				Unidades medida	Eventos				SUMATORIA

**Metas del Indicador**

**Meta Programada**

Meta Programada	Enero	Febrero	Marzo	Abril	Mayo	Junio	Julio	Agosto	Septiembre	Octubre	Noviembre	Diciembre	TOTAL
28347	0.00	0.00	200.00	0.00	0.00	300.00	0.00	0.00	150.00	0.00	0.00	0.00	300.00
28348	0.00	0.00	5.00	0.00	0.00	6.00	0.00	0.00	4.00	0.00	0.00	0.00	6.00
Resultado	0.00	0.00	40.00	0.00	0.00	50.00	0.00	0.00	37.50	0.00	0.00	0.00	45.24

**Meta Realizada**

Meta Realizada	Enero	Febrero	Marzo	Abril	Mayo	Junio	Julio	Agosto	Septiembre	Octubre	Noviembre	Diciembre	TOTAL
28347	0.00	0.00	403.00	0.00	0.00	377.00	0.00	0.00	161.00	0.00	0.00	0.00	315.00
28348	0.00	0.00	5.00	0.00	0.00	6.00	0.00	0.00	4.00	0.00	0.00	0.00	21.00
Resultado	0.00	0.00	80.60	0.00	0.00	62.83	0.00	0.00	40.25	0.00	0.00	0.00	59.81

**Avances del Indicador**

<b>Avance en el mes:</b>	52.50	Avance al mes:	59.81
<b>Programado en el mes:</b>	50.00	<b>Programado al mes:</b>	45.24
<b>% de cumplimiento:</b>	105.00	<b>% de cumplimiento:</b>	132.21



Gobierno del Estado de Veracruz de Ignacio de la Llave  
Presupuesto Basado en Resultados - Sistema de Evaluación del Desempeño  
Reporte de Avance de Indicadores y Justificaciones

Fecha de emisión: 14/01/2022

Reporte al mes de Diciembre de 2021

Justificación del Incumplimiento del Indicador por Mes		
	Justificación	Adjunto
Marzo	Debido a la contingencia por el COVID-19 se pospusieron y suspendieron eventos no esenciales, los eventos de sensibilización y formación para promover la igualdad de Género y la No Violencia se están realizando en la modalidad virtual, por tal motivo se tuvo la oportunidad de capacitar a personal de Oficinas centrales y Oficinas Operadoras obteniendo un incremento en la participación; cabe destacar que para el personal de esta Comisión los temas impartidos han sido de suma importancia e interés lo que incremento su participación.	NO
Junio	Debido a la contingencia sanitaria por el COVID-19 se pospusieron y suspendieron eventos no esenciales, los eventos de sensibilización y formación para promover la IG y la No Violencia se están realizando en la modalidad virtual, por tal motivo se tuvo con la oportunidad de capacitar a personal de Oficinas Centrales y Oficinas Operadoras obteniendo un incremento en la participación; cabe destacar que, para el personal de esta Comisión los temas impartidos han sido de suma importancia e interés lo que incremento más su participación.	NO

*[Handwritten signatures and initials]*



**Gobierno del Estado de Veracruz de Ignacio de la Llave**  
**Presupuesto Basado en Resultados - Sistema de Evaluación del Desempeño**  
**Reporte de Avance de Indicadores y Justificaciones**

Fecha de emisión: 14/01/2022

Reporte al mes de Diciembre de 2021

AAE.Q.E.470.Y Igualdad de Género.

servidores públicos asistentes a eventos de sensibilización y formación para la promoción de la Igualdad de Género (IG) y la Prevención de la Violencia al interior de la Dependencia o Entidad	
<b>Nombre del PP o AI al que pertenece:</b>	AAE.Q.E.470.Y Igualdad de Género.
<b>UR responsable del indicador:</b>	COMISIÓN DEL AGUA DEL ESTADO DE VERACRUZ
<b>Dependencia o entidad responsable:</b>	Comisión del Agua del Estado de Veracruz
<b>Beneficiario:</b>	Gobierno
<b>Nivel del objetivo del PP que mide:</b>	

**Características del Indicador**

Formula: Servidores públicos asistentes a eventos de sensibilización y formación/Eventos de sensibilización y formación para promover la IG y la No Violencia realizados

<b>Tipología:</b>	Razón o promedio	<b>Frecuencia:</b>	Trimestral	<b>Dimensión:</b>	Eficacia	<b>Sentido:</b>	Constante	<b>Tipo:</b>	Gestion
<b>Unidad de medida:</b>	Servidores públicos	<b>Unidad de medida:</b>	Eventos	<b>Eventos de sensibilización y formación para promover la IG y la No Violencia realizados (28350)</b>					
<b>Unidad de medida:</b>	Servidores públicos	<b>Unidad de medida:</b>	Eventos	<b>SUMATORIA</b>					

**Metas del Indicador**

**Meta Programada**

Meta Programada	Enero	Febrero	Marzo	Abril	Mayo	Junio	Julio	Agosto	Septiembre	Octubre	Noviembre	Diciembre	TOTAL
28349	0.00	0.00	100.00	0.00	0.00	120.00	0.00	0.00	80.00	0.00	0.00	120.00	420.00
28350	0.00	0.00	5.00	0.00	0.00	6.00	0.00	0.00	4.00	0.00	0.00	6.00	21.00
<b>Resultado</b>	<b>0.00</b>	<b>0.00</b>	<b>20.00</b>	<b>0.00</b>	<b>0.00</b>	<b>20.00</b>	<b>0.00</b>	<b>0.00</b>	<b>20.00</b>	<b>0.00</b>	<b>0.00</b>	<b>20.00</b>	<b>20.00</b>

**Meta Realizada**

Meta Realizada	Enero	Febrero	Marzo	Abril	Mayo	Junio	Julio	Agosto	Septiembre	Octubre	Noviembre	Diciembre	TOTAL
28349	0.00	0.00	170.00	0.00	0.00	189.00	0.00	0.00	94.00	0.00	0.00	128.00	581.00
28350	0.00	0.00	5.00	0.00	0.00	6.00	0.00	0.00	4.00	0.00	0.00	6.00	21.00
<b>Resultado</b>	<b>0.00</b>	<b>0.00</b>	<b>34.00</b>	<b>0.00</b>	<b>0.00</b>	<b>31.50</b>	<b>0.00</b>	<b>0.00</b>	<b>23.50</b>	<b>0.00</b>	<b>0.00</b>	<b>21.33</b>	<b>27.67</b>

**Avances del Indicador**

<b>Avance en el mes:</b>	21.33	<b>Avance al mes:</b>	27.67
<b>Programado en el mes:</b>	20.00	<b>Programado al mes:</b>	20.00
<b>% de cumplimiento:</b>	106.65	<b>% de cumplimiento:</b>	138.35



Gobierno del Estado de Veracruz de Ignacio de la Llave  
Presupuesto Basado en Resultados - Sistema de Evaluación del Desempeño  
Reporte de Avance de Indicadores y Justificaciones

Fecha de emisión: 14/01/2022

Reporte al mes de Diciembre de 2021

Justificación del incumplimiento del Indicador por Mes		Adjunto
	Justificación	
Marzo	Debido a la contingencia por el COVID-19 se pospusieron y suspendieron eventos no esenciales, los eventos de sensibilización y formación para promover la Igualdad de Género y la No Violencia se están realizando en la modalidad virtual, por tal motivo se tuvo la oportunidad de capacitar a personal de Oficinas Centrales y Oficinas Operadoras obteniendo un incremento en la participación; cabe destacar que para el personal de esta Comisión los temas impartidos han sido de suma importancia e interés lo que incremento su participación.	NO
Junio	Debido a la contingencia sanitaria por el COVID-19 se pospusieron y suspendieron eventos no esenciales, los eventos de sensibilización y formación para promover la IG y la No Violencia se están realizando en la modalidad virtual, por tal motivo se tuvo con la oportunidad de capacitar a personal de Oficinas Centrales y Oficinas Operadoras obteniendo un incremento en la participación; cabe destacar que, para el personal de esta Comisión los temas impartidos han sido de suma importancia e interés lo que incremento más su participación.	NO
Septiembre	Debido a la contingencia sanitaria por el COVID-19 se pospusieron y suspendieron eventos no esenciales, los eventos de sensibilización y formación para promover la IG y la No Violencia se están realizando en la modalidad virtual, por tal motivo se tuvo con la oportunidad de capacitar a personal de Oficinas Centrales y Oficinas Operadoras obteniendo un incremento en la participación; cabe destacar que, para el personal de esta Comisión los temas impartidos han sido de suma importancia e interés lo que incremento su participación	NO
Diciembre	Debido a la contingencia sanitaria por el COVID-19 se pospusieron y suspendieron eventos no esenciales, los eventos de sensibilización y formación para promover la IG y la No Violencia; durante el trimestre, se contó con la oportunidad de capacitar al personal con el tema "Prepuestos con Perspectiva de Género" en la modalidad virtual, por tal motivo se capacito a servidoras y servidores públicos en puestos de responsabilidad de Oficinas Centrales y Oficinas Operadoras obteniendo un incremento en la participación.	NO

*[Handwritten signature]*



**Gobierno del Estado de Veracruz de Ignacio de la Llave**  
**Presupuesto Basado en Resultados - Sistema de Evaluación del Desempeño**  
**Reporte de Avance de Indicadores y Justificaciones**

Fecha de emisión: 14/01/2022

Reporte al mes de Diciembre de 2021

AAE.Q.E.470.Y Igualdad de Género.  
 Porcentaje de acciones de Transversalización de la Perspectiva de Género

<b>Nombre del PP o AI al que pertenece:</b>	AAE.Q.E.470.Y Igualdad de Género.
<b>UR responsable del indicador:</b>	COMISION DEL AGUA DEL ESTADO DE VERACRUZ
<b>Dependencia o entidad responsable:</b>	Comisión del Agua del Estado de Veracruz
<b>Beneficiario:</b>	Gobierno
<b>Nivel del objetivo del PP que mide:</b>	

Características del Indicador									
<b>Formula:</b>	(Acciones de Transversalización de la Perspectiva de Género realizadas/Acciones de Transversalización de la Perspectiva de Género programadas)*100								
<b>Tipología:</b>	Eficacia programática	Frecuencia	Trimestral	Dimensión:	Eficacia	Sentido:	Constante	Tipo:	Gestion
<b>Acciones de Transversalización de la Perspectiva de Género realizadas (2835f)</b>	Acciones de Transversalización de la Perspectiva de Género programadas (2835Z)								
<b>Unidad de medida:</b>	Acciones Transversales	Acciones Transversales	Acciones Transversales	Acciones Transversales	Acciones Transversales	Acciones Transversales	Acciones Transversales	Acciones Transversales	SUMATORIA

Metas del Indicador													
Meta Programada													
VAL	Enero	Febrero	Marzo	Abril	Mayo	Junio	Julio	Agosto	Septiembre	Octubre	Noviembre	Diciembre	TOTAL
28351	0.00	0.00	0.00	0.00	0.00	1.00	0.00	0.00	0.00	1.00	0.00	0.00	2.00
28352	0.00	0.00	0.00	0.00	0.00	1.00	0.00	0.00	0.00	1.00	0.00	0.00	2.00
<b>Resultado</b>	0.00	0.00	0.00	0.00	0.00	100.00	0.00	0.00	0.00	100.00	0.00	0.00	100.00

Meta Realizada													
Avances del Indicador													
VAL	Enero	Febrero	Marzo	Abril	Mayo	Junio	Julio	Agosto	Septiembre	Octubre	Noviembre	Diciembre	TOTAL
28351	0.00	0.00	0.00	0.00	0.00	1.00	0.00	0.00	0.00	1.00	0.00	0.00	2.00
28352	0.00	0.00	0.00	0.00	0.00	1.00	0.00	0.00	0.00	1.00	0.00	0.00	2.00
<b>Resultado</b>	0.00	0.00	0.00	0.00	0.00	100.00	0.00	0.00	0.00	100.00	0.00	0.00	100.00

<b>Avance en el mes:</b>	0.00	Avance al mes:	100.00
<b>Programado en el mes:</b>	0.00	Programado al mes:	100.00
<b>% de cumplimiento:</b>	0.00	% de cumplimiento:	100.00



Gobierno del Estado de Veracruz de Ignacio de la Llave  
Presupuesto Basado en Resultados - Sistema de Evaluación del Desempeño  
Reporte de Avance de Indicadores y Justificaciones

Fecha de emisión: 14/01/2022

Reporte al mes de Diciembre de 2021

Justificación del Incumplimiento del Indicador por Mes		Adjunto
	Justificación	
Marzo	Para este primer trimestre no tenemos programadas acciones sustantivas para Transversalizar la Perspectiva de Género; ya que están programadas para el segundo y tercer trimestre.	NO
Diciembre	Para este trimestre no tenemos programadas acciones sustantivas para Transversalizar la Perspectiva de Género; ya que se programaron en el 2do y 3er trimestre.	NO

*[Handwritten signatures and initials]*



**Gobierno del Estado de Veracruz de Ignacio de la Llave**  
**Presupuesto Basado en Resultados - Sistema de Evaluación del Desempeño**  
**Reporte de Avance de Indicadores y Justificaciones**

Fecha de emisión: 14/01/2022

Reporte al mes de Diciembre de 2021

AAE.Q.E.470.Y Igualdad de Género.

Porcentaje de personas servidoras públicas en puesto de responsabilidad que participan en acciones y eventos de formación

<b>Nombre del PP o AI al que pertenece:</b>	AAE.Q.E.470.Y Igualdad de Género.	
<b>UR responsable del indicador:</b>	COMISIÓN DEL AGUA DEL ESTADO DE VERACRUZ	
<b>Dependencia o entidad responsable:</b>	Comisión del Agua del Estado de Veracruz	
<b>Beneficiario:</b>	Gobierno	
<b>Nivel del objetivo del PP que mide:</b>		

**Características del Indicador**

(Personas en puesto de responsabilidad, asistentes en acciones y eventos realizados/Total del personal con cargo de toma de decisiones de la Dependencia o Entidad)\*100

Fórmula	Eficacia programática	Frecuencia	Trimestral	Dimensión:	Eficacia	Sentido:	Constante	Tipo:	Gestión
Personas en puesto de responsabilidad asistentes en acciones y eventos realizados (28353)				Total del personal con cargo de toma de decisiones de la Dependencia o Entidad (28636)					
Unidad de medida	SUMATORIA			Utilización de medidas					MAXIMO
Servidoras/es públicos									Servidoras/es públicos
Tipo de cumplimiento:									Tipo de cumplimiento

**Metas del Indicador**

**Meta Programada**

Val	Enero	Febrero	Marzo	Abril	Mayo	Junio	Julio	Agosto	Septiembre	Octubre	Noviembre	Diciembre	TOTAL
28353	0.00	0.00	93.00	0.00	0.00	92.00	0.00	0.00	92.00	0.00	0.00	92.00	369.00
28636	0.00	0.00	369.00	0.00	0.00	369.00	0.00	0.00	369.00	0.00	0.00	369.00	369.00
<b>Resultado</b>	0.00	0.00	25.20	0.00	0.00	24.93	0.00	0.00	24.93	0.00	0.00	24.93	100.00

**Meta Realizada**

Val	Enero	Febrero	Marzo	Abril	Mayo	Junio	Julio	Agosto	Septiembre	Octubre	Noviembre	Diciembre	TOTAL
28353	0.00	0.00	147.00	0.00	0.00	117.00	0.00	0.00	92.00	0.00	0.00	92.00	448.00
28636	0.00	0.00	369.00	0.00	0.00	369.00	0.00	0.00	369.00	0.00	0.00	369.00	369.00
<b>Resultado</b>	0.00	0.00	39.84	0.00	0.00	31.71	0.00	0.00	24.93	0.00	0.00	24.93	121.41

**Avances del Indicador**

<b>Avance en el mes:</b>	24.93	<b>Avance al mes:</b>	121.41
<b>Programado en el mes:</b>	24.93	<b>Programado al mes:</b>	100.00
<b>% de cumplimiento:</b>	100.00	<b>% de cumplimiento:</b>	121.41



Justificación del Incumplimiento del Indicador por Mes		
	Justificación	Adjunto
Marzo	Debido a la Contingencia por el COVID-19 se pospusieron y suspendieron eventos no esenciales, los eventos de sensibilización y formación para promover la Igualdad de Género y la No Violencia se están realizando en la modalidad virtual, por tal motivo se tuvo la oportunidad de capacitar a personal de Oficinas centrales y Oficinas Operadoras obteniendo un incremento en la participación; cabe destacar que para el personal de esta Comisión los temas impartidos han sido de suma importancia e interés lo que incremento su participación.	NO
Junio	Debido a la contingencia sanitaria por el COVID-19 se pospusieron y suspendieron eventos no esenciales, los eventos de sensibilización y formación para promover la IG y la No Violencia; durante el trimestre, se contó con la oportunidad de capacitar al personal con el tema "Prepupuestos con Perspectiva de Género" en la modalidad virtual, por tal motivo se capacito a servidoras y servidores públicos en puestos de responsabilidad de Oficinas Centrales y Oficinas Operadoras obteniendo un incremento en la participación.	NO

*[Handwritten signature and initials]*



**Gobierno del Estado de Veracruz de Ignacio de la Llave**  
**Presupuesto Basado en Resultados - Sistema de Evaluación del Desempeño**  
**Reporte de Avance de Indicadores y Justificaciones**

Fecha de emisión: 14/01/2022

Reporte al mes de Diciembre de 2021

**AAE.Q.E.470.Y Igualdad de Género.**

Porcentaje de Diagnóstico Institucional con Perspectiva de Género realizado

<b>Nombre del PP o Al al que pertenece:</b>	AAE.Q.E.470.Y Igualdad de Género.
<b>UR responsable del indicador:</b>	COMISIÓN DEL AGUA DEL ESTADO DE VERACRUZ
<b>Dependencia o entidad responsable:</b>	Comisión del Agua del Estado de Veracruz
<b>Beneficiario:</b>	Gobierno

Nivel del objetivo del PP que mide:

Características del Indicador									
(Diagnóstico Institucional con Perspectiva de Género realizados/Diagnóstico Institucional con Perspectiva de Género programados)*100									
Formulación	Eficacia programática	Frecuencia	Anual	Dimensibilidad	Eficacia	Sentido	Constante	Tipo:	Gestión
Diagnóstico Institucional con Perspectiva de Género realizados (28354)				Diagnóstico Institucional con Perspectiva de Género programados (28355)					
Diagnóstico			SUMATORIA	Unidad de medida:	Diagnóstico			Tipo:	SUMATORIA

Metas del Indicador													
Meta Programada													
Valor	Enero	Febrero	Marzo	Abril	Mayo	Junio	Julio	Agosto	Septiembre	Octubre	Noviembre	Diciembre	TOTAL
28354	0.00	0.00	0.00	0.00	0.00	0.00	0.00	0.00	0.00	0.00	0.00	1.00	1.00
28355	0.00	0.00	0.00	0.00	0.00	0.00	0.00	0.00	0.00	0.00	0.00	1.00	1.00
<b>Resultado</b>	<b>0.00</b>	<b>0.00</b>	<b>0.00</b>	<b>0.00</b>	<b>0.00</b>	<b>0.00</b>	<b>0.00</b>	<b>0.00</b>	<b>0.00</b>	<b>0.00</b>	<b>0.00</b>	<b>100.00</b>	<b>100.00</b>

Meta Realizada													
Valor	Enero	Febrero	Marzo	Abril	Mayo	Junio	Julio	Agosto	Septiembre	Octubre	Noviembre	Diciembre	TOTAL
28354	0.00	0.00	0.00	0.00	0.00	0.00	0.00	0.00	0.00	0.00	0.00	1.00	1.00
28355	0.00	0.00	0.00	0.00	0.00	0.00	0.00	0.00	0.00	0.00	0.00	1.00	1.00
<b>Resultado</b>	<b>0.00</b>	<b>0.00</b>	<b>0.00</b>	<b>0.00</b>	<b>0.00</b>	<b>0.00</b>	<b>0.00</b>	<b>0.00</b>	<b>0.00</b>	<b>0.00</b>	<b>0.00</b>	<b>100.00</b>	<b>100.00</b>

Avances del Indicador		
Avance en el mes:	100.00	Avance al mes:
Programado en el mes:	100.00	Programado al mes:
% de cumplimiento:	100.00	% de cumplimiento:



**Gobierno del Estado de Veracruz de Ignacio de la Llave**  
**Presupuesto Basado en Resultados - Sistema de Evaluación del Desempeño**  
**Reporte de Avance de Indicadores y Justificaciones**

Fecha de emisión: 14/01/2022

Reporte al mes de Diciembre de 2021

Nombre del PP o AI al que pertenece:		AAE.Q.E.470.Y Igualdad de Género.	
UR responsable del indicador:		COMISIÓN DEL AGUA DEL ESTADO DE VERACRUZ	
Dependencia o entidad responsable:		Comisión del Agua del Estado de Veracruz	
Beneficiario:		Gobierno	
Nivel del objetivo del PP que mide:			
Porcentaje de participación de las mujeres en puestos de responsabilidad al interior de la dependencia o entidad			

Características del Indicador									
(Mujeres en puestos de responsabilidad/Hombres en puestos de responsabilidad)*100									
Otras proporciones		Frecuencia:		Anual		Dimensión:		Eficiencia	
Servidoras públicas		Tipo de cumplimiento:		SUMATORIA		Unidad de medida:		Servidores públicos	
		Tipo de acumulado:		SUMATORIA		Tipo de acumulado:		SUMATORIA	

Metas del Indicador													
Meta Programada													
Valor	Enero	Febrero	Marzo	Abril	Mayo	Junio	Julio	Agosto	Septiembre	Octubre	Noviembre	Diciembre	TOTAL
28356	0.00	0.00	0.00	0.00	0.00	0.00	0.00	0.00	0.00	0.00	0.00	0.00	185.00
28637	0.00	0.00	0.00	0.00	0.00	0.00	0.00	0.00	0.00	0.00	0.00	0.00	184.00
Resultado	0.00	0.00	0.00	0.00	0.00	0.00	0.00	0.00	0.00	0.00	0.00	0.00	100.54

Meta Realizada													
Valor	Enero	Febrero	Marzo	Abril	Mayo	Junio	Julio	Agosto	Septiembre	Octubre	Noviembre	Diciembre	TOTAL
28356	0.00	0.00	0.00	0.00	0.00	0.00	0.00	0.00	0.00	0.00	0.00	0.00	118.00
28637	0.00	0.00	0.00	0.00	0.00	0.00	0.00	0.00	0.00	0.00	0.00	0.00	241.00
Resultado	0.00	0.00	0.00	0.00	0.00	0.00	0.00	0.00	0.00	0.00	0.00	0.00	48.96

Avances del Indicador		
Avance en el mes:	48.96	Avance al mes:
Programado en el mes:	100.54	Programado al mes:
% de cumplimiento:	48.70	% de cumplimiento:







**Gobierno del Estado de Veracruz de Ignacio de la Llave**  
**Presupuesto Basado en Resultados - Sistema de Evaluación del Desempeño**  
**Reporte de Avance de Indicadores y Justificaciones**

Fecha de emisión: 14/01/2022

Reporte al mes de Diciembre de 2021

Justificación del Incumplimiento del Indicador por Mes		Adjunto
Diciembre	Justificación	NO
	<p>La Comisión del Agua del Estado de Veracruz fomenta la paridad de género en sus puestos de responsabilidad; es una Entidad técnica y operativa, por lo que gran parte de los puestos son ocupados por hombres. Cabe mencionar que, las oportunidades se le brindan a ambos sexos. Sin embargo, las jefaturas están en constantes cambios de acuerdo a las bajas de personal y contrataciones que se realizan a lo largo del año, lo que provoca las modificaciones de cantidades en puestos de responsabilidad.</p> <p>Se hace de conocimiento que, la información requerida es proporcionada y validada por parte de la Oficina de Recursos Humanos en la respuesta con el oficio ORH/7C5/491/2021 remite una diferencia, la cual es derivada de jefaturas acéfalas.</p>	

**Responsables de la Información**

Nombre, cargo y firma del Responsable del Indicador	Nombre, cargo y firma del Titular de la Unidad Responsable
 C.P. MARTHA PATRICIA GONZÁLEZ SARQUIZ JEFA DE LA UNIDAD DE GÉNERO	 ING. ALAN ENUAR RUJILLO GÓMEZ SUBDIRECTOR ADMINISTRATIVO
 L.A. LORENA HERNÁNDEZ PALACIOS JEFA DE LA UNIDAD DE PLANEACIÓN	 ARQ. FÉLIX JORGE LADRON DE GUEVARA BENITEZ DIRECTOR GENERAL