

Reporte al mes de Diciembre de 2018

B.B.E.471.Y - Atención al Acceso de Información Pública
Proporción de recursos de revisión confirmados

Nombre del PP o AI al que pertenece:	B.B.E.471.Y - Atención al Acceso de Información Pública		
UR responsable del indicador:	COMISIÓN DEL AGUA DEL ESTADO DE VERACRUZ		
Dependencia o entidad responsable:	Comisión del Agua del Estado de Veracruz		
Eje del PVD 2016-2018:	Transparencia, Rendición de Cuentas y Combate a la Corrupción	Nivel del objetivo del PP que mide:	
Beneficiario:	Gobierno		

Características del Indicador

Fórmula:	(Recursos de revisión confirmados/Recursos de revisión interpuestos)*100									
Tipo fórmula:	Otras proporciones	Frecuencia:	Trimestral	Dimensión:	Eficacia	Sentido:	Descendente	Tipo:	Gestión	
Recursos de revisión confirmados (9126)	Recursos de revisión interpuestos (9200)									
Unidad de medida:		Tipo acumulado:	SUMATORIA	Unidad de medida:		Tipo acumulado:	SUMATORIA			

Metas del Indicador

Meta Programada


Var	Enero	Febrero	Marzo	Abril	Mayo	Junio	Julio	Agosto	Septiembre	Octubre	Noviembre	Diciembre	TOTAL
9126	0.00	0.00	5.00	0.00	0.00	2.00	0.00	0.00	0.00	0.00	0.00	1.00	9.00
9200	0.00	0.00	5.00	0.00	0.00	2.00	0.00	0.00	0.00	0.00	0.00	1.00	9.00
Resultado	0.00	0.00	100.00	0.00	0.00	100.00	0.00	0.00	0.00	0.00	0.00	100.00	100.00

Meta Realizada

Var	Enero	Febrero	Marzo	Abril	Mayo	Junio	Julio	Agosto	Septiembre	Octubre	Noviembre	Diciembre	TOTAL
9126	0.00	0.00	7.00	0.00	0.00	0.00	0.00	0.00	1.00	0.00	0.00	1.00	9.00
9200	0.00	0.00	7.00	0.00	0.00	0.00	0.00	0.00	1.00	0.00	0.00	1.00	9.00
Resultado	0.00	0.00	100.00	0.00	0.00	0.00	0.00	0.00	100.00	0.00	0.00	100.00	100.00


Avances del Indicador

Avance en el mes:	100.00	Avance al mes:	100.00
Programado en el mes:	100.00	Programado al mes:	100.00
% de cumplimiento:	100.00	% de cumplimiento:	100.00



Reporte al mes de Diciembre de 2018

Justificación del Incumplimiento del Indicador por Mes		
	Justificación	Adjunto
Marzo	<p>Febrero: De acuerdo al Expediente IVAI-REV/46/2016/I del Instituto Veracruzano de Acceso a la Información, al Recursos de Revisión, Resolución de fecha diez de marzo de dos mil dieciséis, El IVAI dio por INFUNDADO el agravio hecho valer por el recurrente, confirmando las respuestas emitidas por parte de la Unidad de Acceso a la Información. Por lo que el parámetro de los recursos sigue cumpliendo la meta al trimestre.</p> <p>Marzo: Los recursos de revisión son inconformidades del solicitante al recibir la respuesta efectuada por la CAEV, y ésta no puede condicionar la recurrencia a que tienen derecho, por lo que no es predecible la interposición del recurso, en este caso en el mes fueron dos particulares más los que ejercieron su derecho</p>	NO
Junio	Los recursos de revisión son inconformidades del solicitante al recibir la respuesta efectuada por la CAEV, y ésta no puede condicionar la recurrencia a que tienen derecho, por lo que no es predecible la interposición del recurso, en este caso los particulares quedaron satisfechos con la respuesta	NO
Septiembre	Los recursos de revisión son inconformidades del solicitante al recibir la respuesta efectuada por la CAEV, y ésta no puede condicionar la recurrencia a que tienen derecho, por lo que no es predecible la interposición del recurso, en este caso los particulares quedaron satisfechos con la respuesta	NO
Diciembre	<p>Octubre: Los recursos de revisión son inconformidades del solicitante al recibir la respuesta efectuada por la CAEV, y ésta no puede condicionar la recurrencia a que tienen derecho, por lo que no es predecible la interposición del recurso.</p> <p>Diciembre: Si bien se programó en el mes de diciembre un recurso de revisión, los solicitantes que recibieron la respuesta a su petición quedaron conformes.</p>	NO




B.B.E.471.Y - Atención al Acceso de Información Pública
Proporción de recursos de revisión interpuestos

Nombre del PP o AI al que pertenece:	B.B.E.471.Y - Atención al Acceso de Información Pública		
UR responsable del indicador:	COMISIÓN DEL AGUA DEL ESTADO DE VERACRUZ		
Dependencia o entidad responsable:	Comisión del Agua del Estado de Veracruz		
Eje del PVD 2016-2018:	Transparencia, Rendición de Cuentas y Combate a la Corrupción	Nivel del objetivo del PP que mide:	
Beneficiario:	Gobierno		

Características del Indicador

Fórmula:	(Recursos de revisión interpuestos/Solicitudes de información respondidas)*100										
Tipo fórmula:	Otras proporciones	Frecuencia:	Trimestral	Dimensión:	Eficacia	Sentido:	Descendente	Tipo:	Gestión		
Recursos de revisión interpuestos (10666)	Solicitudes de información respondidas (10667)										
Unidad de medida:	Recursos de Revisión	Tipo acumulado:	SUMATORIA	Unidad de medida:	Solicitudes	Tipo acumulado:	SUMATORIA				

Metas del Indicador

Meta Programada


Var	Enero	Febrero	Marzo	Abril	Mayo	Junio	Julio	Agosto	Septiembre	Octubre	Noviembre	Diciembre	TOTAL
10666	0.00	0.00	6.00	0.00	0.00	2.00	0.00	0.00	0.00	0.00	0.00	1.00	9.00
10667	0.00	0.00	56.00	0.00	0.00	25.00	0.00	0.00	23.00	0.00	0.00	19.00	123.00
Resultado	0.00	0.00	62.71	0.00	0.00	27.00	0.00	0.00	23.00	0.00	0.00	20.00	132.00

Meta Realizada

Var	Enero	Febrero	Marzo	Abril	Mayo	Junio	Julio	Agosto	Septiembre	Octubre	Noviembre	Diciembre	TOTAL
10666	0.00	0.00	7.00	0.00	0.00	0.00	0.00	0.00	1.00	0.00	0.00	1.00	9.00
10667	0.00	0.00	48.00	0.00	0.00	32.00	0.00	0.00	32.00	0.00	0.00	15.00	127.00
Resultado	0.00	0.00	55.00	0.00	0.00	32.00	0.00	0.00	33.00	0.00	0.00	16.00	136.00


Avances del Indicador

Avance en el mes:	6.67	Avance al mes:	7.09
Programado en el mes:	5.26	Programado al mes:	7.32
% de cumplimiento:	126.81	% de cumplimiento:	96.86



Reporte al mes de Diciembre de 2018

Justificación del Incumplimiento del Indicador por Mes		
	Justificación	Adjunto
Marzo	febrero: Los recursos de revisión son inconformidades del solicitante al recibir la respuesta efectuada por la CAEV, y ésta no puede condicionar la recurrencia a que tienen derecho, por lo que no es predecible la interposición del recurso, en este caso sólo un solicitante se inconformó. Marzo: Los recursos de revisión son inconformidades del solicitante al recibir la respuesta efectuada por la CAEV, sin que se pueda condicionar, el no hacerlo. en esta ocasión se inconformaron dos más de los programados.	NO
Junio	Los Recursos de Revisión son inconformidades del particular, y en este caso todos quedaron conformes con la respuesta otorgada	NO
Septiembre	En el mes de agosto se recibió un recurso de revisión por la inconformidad de un solicitante con respecto a la respuesta de su solicitud, la Unidad de Transparencia no tiene injerencia en la decisión del particular.	NO
Diciembre	Los recursos de revisión son inconformidades del solicitante al recibir la respuesta efectuada por la CAEV, y ésta no puede condicionar la recurrencia a que tienen derecho, por lo que no es predecible la interposición del recurso	NO



Reporte al mes de Diciembre de 2018

B.B.E.471.Y - Atención al Acceso de Información Pública
Proporción de solicitudes respondidas

Nombre del PP o AI al que pertenece:	B.B.E.471.Y - Atención al Acceso de Información Pública		
UR responsable del indicador:	COMISIÓN DEL AGUA DEL ESTADO DE VERACRUZ		
Dependencia o entidad responsable:	Comisión del Agua del Estado de Veracruz		
Eje del PVD 2016-2018:	Transparencia, Rendición de Cuentas y Combate a la Corrupción	Nivel del objetivo del PP que mide:	
Beneficiario:	Gobierno		

Características del Indicador

Fórmula:	(Solicitudes de Información respondidas/Solicitudes de información recibidas)*100								
Tipo fórmula:	Otras proporciones	Frecuencia:	Trimestral	Dimensión:	Eficacia	Sentido:	Ascendente	Tipo:	Gestión
Solicitudes de información respondidas (10664)					Solicitudes de información recibidas (10665)				
Unidad de medida:	Solicitudes	Tipo acumulado:	SUMATORIA	Unidad de medida:	Solicitudes	Tipo acumulado:	SUMATORIA		

Metas del Indicador

Meta Programada


Var	Enero	Febrero	Marzo	Abril	Mayo	Junio	Julio	Agosto	Septiembre	Octubre	Noviembre	Diciembre	TOTAL
10664	0.00	0.00	52.00	0.00	0.00	25.00	0.00	0.00	23.00	0.00	0.00	19.00	119.00
10665	0.00	0.00	52.00	0.00	0.00	25.00	0.00	0.00	23.00	0.00	0.00	19.00	119.00
Resultado	0.00	0.00	100.00	0.00	0.00	100.00	0.00	0.00	100.00	0.00	0.00	100.00	100.00

Meta Realizada

Var	Enero	Febrero	Marzo	Abril	Mayo	Junio	Julio	Agosto	Septiembre	Octubre	Noviembre	Diciembre	TOTAL
10664	0.00	0.00	48.00	0.00	0.00	32.00	0.00	0.00	32.00	0.00	0.00	24.00	136.00
10665	0.00	0.00	48.00	0.00	0.00	32.00	0.00	0.00	32.00	0.00	0.00	24.00	136.00
Resultado	0.00	0.00	100.00	0.00	0.00	100.00	0.00	0.00	100.00	0.00	0.00	100.00	100.00

Avances del Indicador

Avance en el mes:	100.00	Avance al mes:	100.00
Programado en el mes:	100.00	Programado al mes:	100.00
% de cumplimiento:	100.00	% de cumplimiento:	100.00



Reporte al mes de Diciembre de 2018

Justificación del Incumplimiento del Indicador por Mes		
	Justificación	Adjunto
Marzo	La Unidad de Transparencia, no tiene injerencia en la decisión de los particulares para el planteamiento de sus solicitudes, por lo que se reciben cuantas preguntas hagan y se da respuesta a las mismas	NO
Junio	La Unidad de Transparencia, no tiene injerencia en la decisión de los particulares para el planteamiento de sus solicitudes, por lo que se reciben cuantas preguntas hagan y se da respuesta a las mismas	NO
Septiembre	La Unidad de Transparencia, no tiene injerencia en la decisión de los particulares para el planteamiento de sus solicitudes, por lo que se reciben cuantas preguntas hagan y se da respuesta a las mismas	NO
Diciembre	La Unidad de Transparencia, no tiene injerencia en la decisión de los particulares para el planteamiento de sus solicitudes, por lo que se reciben cuantas preguntas hagan y se da respuesta a las mismas	NO

