

Reporte al mes de Diciembre de 2018

I.A.E.470.Y - Igualdad de Género

Porcentaje de actividades sustantivas realizadas para promover la Igualdad de Género y la Prevención de la Violencia.

Nombre del PP o AI al que pertenece:	I.A.E.470.Y - Igualdad de Género		
UR responsable del indicador:	COMISIÓN DEL AGUA DEL ESTADO DE VERACRUZ		
Dependencia o entidad responsable:	Comisión del Agua del Estado de Veracruz		
Eje del PVD 2016-2018:	Desarrollo Social	Nivel del objetivo del PP que mide:	
Beneficiario:	Gobierno		

Características del Indicador

Fórmula:	(Actividades para promover la Igualdad de Género y la Prevención de la Violencia realizadas/Actividades para promover la Igualdad de Género y Violencia programadas)*100									
Tipo fórmula:	Eficacia programática	Frecuencia:	Trimestral	Dimensión:	Eficiencia	Sentido:	Constante	Tipo:	Gestion	
Actividades para promover la Igualdad de Género y Violencia programadas (7949)	Actividades para promover la Igualdad de Género y la Prevención de la Violencia realizadas (7980)									
Unidad de medida:	Porcentaje	Tipo acumulado:	SUMATORIA	Unidad de medida:	Porcentaje	Tipo acumulado:	SUMATORIA			

Metas del Indicador

Meta Programada


Var	Enero	Febrero	Marzo	Abril	Mayo	Junio	Julio	Agosto	Septiembre	Octubre	Noviembre	Diciembre	TOTAL
7949	0.00	0.00	12.00	0.00	0.00	9.00	0.00	0.00	9.00	0.00	0.00	5.00	35.00
7980	0.00	0.00	12.00	0.00	0.00	9.00	0.00	0.00	9.00	0.00	0.00	5.00	35.00
Resultado	0.00	0.00	100.00	0.00	0.00	100.00	0.00	0.00	100.00	0.00	0.00	100.00	100.00

Meta Realizada

Var	Enero	Febrero	Marzo	Abril	Mayo	Junio	Julio	Agosto	Septiembre	Octubre	Noviembre	Diciembre	TOTAL
7949	0.00	0.00	12.00	0.00	0.00	9.00	0.00	0.00	9.00	0.00	0.00	5.00	35.00
7980	0.00	0.00	12.00	0.00	0.00	11.00	0.00	0.00	9.00	0.00	0.00	5.00	37.00
Resultado	0.00	0.00	100.00	0.00	0.00	122.22	0.00	0.00	100.00	0.00	0.00	100.00	105.71

Avances del Indicador

Avance en el mes:	100.00	Avance al mes:	105.71
Programado en el mes:	100.00	Programado al mes:	100.00
% de cumplimiento:	100.00	% de cumplimiento:	105.71





Reporte al mes de Diciembre de 2018

Justificación del Incumplimiento del Indicador por Mes		
	Justificación	Adjunto
Junio	Se realizaron acciones con otras Unidades de Genero las cuales no estaban programadas	NO
Diciembre	Octubre: Se realizó aparte de la Campaña de la Lucha contra el cáncer de mama, se hizo difusión de material relacionado al tema. Noviembre: Debido al procedimiento de entrega – recepción para el inicio de la nueva administración se canceló una plática.	NO

Reporte al mes de Diciembre de 2018

I.A.E.470.Y - Igualdad de Género

Promedio de servidoras públicas asistentes a eventos para promover la Igualdad de Género y la Prevención de la Violencia al interior de la Dependencia o Entidad.

Nombre del PP o AI al que pertenece:	I.A.E.470.Y - Igualdad de Género		
UR responsable del indicador:	COMISIÓN DEL AGUA DEL ESTADO DE VERACRUZ		
Dependencia o entidad responsable:	Comisión del Agua del Estado de Veracruz		
Eje del PVD 2016-2018:	Desarrollo Social	Nivel del objetivo del PP que mide:	
Beneficiario:	Gobierno		

Características del Indicador

Fórmula:	(Servidoras públicas asistentes a eventos para promover la Igualdad de Género/Eventos para promover la Igualdad de Género y la Prevención de la Violencia realizados)												
Tipo fórmula:	Razón o promedio	Frecuencia:	Trimestral	Dimensión:	Eficiencia	Sentido:	Constante	Tipo:	Gestion				
Servidoras públicas asistentes a eventos para promover la Igualdad de Género (8739)						Eventos para promover la Igualdad de Género y la Prevención de la Violencia realizados (8770)							
Unidad de medida:	ServidorasPúblicas	Tipo acumulado:	SUMATORIA	Unidad de medida:	ServidorasPúblicas	Tipo acumulado:	SUMATORIA						

Metas del Indicador

Meta Programada

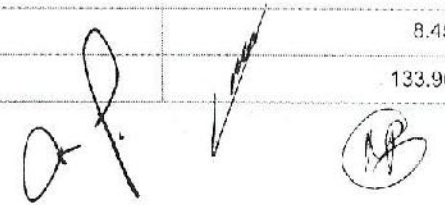
Var	Enero	Febrero	Marzo	Abril	Mayo	Junio	Julio	Agosto	Septiembre	Octubre	Noviembre	Diciembre	TOTAL
8739	0.00	0.00	68.00	0.00	0.00	44.00	0.00	0.00	48.00	0.00	0.00	28.00	186.00
8770	0.00	0.00	7.00	0.00	0.00	6.00	0.00	0.00	6.00	0.00	0.00	3.00	22.00
Resultado	0.00	0.00	9.71	0.00	0.00	7.33	0.00	0.00	8.00	0.00	0.00	8.67	8.45

Meta Realizada

Var	Enero	Febrero	Marzo	Abril	Mayo	Junio	Julio	Agosto	Septiembre	Octubre	Noviembre	Diciembre	TOTAL
8739	0.00	0.00	73.00	0.00	0.00	84.00	0.00	0.00	52.00	0.00	0.00	40.00	249.00
8770	0.00	0.00	6.00	0.00	0.00	6.00	0.00	0.00	6.00	0.00	0.00	4.00	22.00
Resultado	0.00	0.00	12.17	0.00	0.00	14.00	0.00	0.00	8.67	0.00	0.00	10.00	11.32


Avances del Indicador

Avance en el mes:	10.00	Avance al mes:	11.32
Programado en el mes:	8.67	Programado al mes:	8.45
% de cumplimiento:	115.34	% de cumplimiento:	133.96



Reporte al mes de Diciembre de 2018

Justificación del Incumplimiento del Indicador por Mes		
	Justificación	Adjunto
Marzo	Se realizaron capacitaciones a las que se presentó un grupo extra de personas que requerían la capacitación.	NO
Junio	Se realizaron capacitaciones a las que se presentó un grupo extra de personas que requerían la capacitación.	NO
Septiembre	Jul- Ago: Se realizaron capacitaciones a las que se presentó un grupo extra de personas que requerían la capacitación. Una de las capacitaciones realizadas fue dirigida solamente para hombre, por lo que se impactó en el número de mujeres capacitadas en el mes de septiembre.	NO
Diciembre	Oct - Nov: Se realizaron capacitaciones a las que se presentó un grupo extra de personas que requerían la capacitación. Noviembre: La plática que se programo fue dirigida especialmente para hombre que laboran en esta Comisión, por lo que no hubo asistencia de mujeres en esta capacitación.	NO




Reporte al mes de Diciembre de 2018

I.A.E.470.Y - Igualdad de Género

Promedio de servidores públicos asistentes a eventos para promover la Igualdad de Género y la Prevención de la Violencia al interior de la Dependencia o Entidad.

Nombre del PP o AI al que pertenece:	I.A.E.470.Y - Igualdad de Género		
UR responsable del indicador:	COMISIÓN DEL AGUA DEL ESTADO DE VERACRUZ		
Dependencia o entidad responsable:	Comisión del Agua del Estado de Veracruz		
Eje del PVD 2016-2018:	Desarrollo Social	Nivel del objetivo del PP que mide:	
Beneficiario:	Gobierno		

Características del Indicador

Fórmula:	(Servidores públicos asistentes a eventos para promover la Igualdad de Género/Eventos para promover la Igualdad de Género y la Prevención de la Violencia realizados)									
Tipo fórmula:	Razón o promedio	Frecuencia:	Trimestral	Dimensión:	Eficiencia	Sentido:	Constante	Tipo:	Gestion	
Servidores públicos asistentes a eventos para promover la Igualdad de Género (8488)	Eventos para promover la Igualdad de Género y la Prevención de la Violencia realizados (8519)									
Unidad de medida:	ServidoresPúblicos	Tipo acumulado:	SUMATORIA	Unidad de medida:	ServidoresPúblicos	Tipo acumulado:	SUMATORIA			

Metas del Indicador

Meta Programada


Var	Enero	Febrero	Marzo	Abril	Mayo	Junio	Julio	Agosto	Septiembre	Octubre	Noviembre	Diciembre	TOTAL
8488	0.00	0.00	40.00	0.00	0.00	40.00	0.00	0.00	48.00	0.00	0.00	25.00	154.00
8519	0.00	0.00	7.00	0.00	0.00	6.00	0.00	0.00	6.00	0.00	0.00	3.00	22.00
Resultado	0.00	0.00	5.71	0.00	0.00	6.67	0.00	0.00	8.00	0.00	0.00	3.67	7.00

Meta Realizada

Var	Enero	Febrero	Marzo	Abril	Mayo	Junio	Julio	Agosto	Septiembre	Octubre	Noviembre	Diciembre	TOTAL
8488	0.00	0.00	38.00	0.00	0.00	44.00	0.00	0.00	37.00	0.00	0.00	25.00	145.00
8519	0.00	0.00	6.00	0.00	0.00	6.00	0.00	0.00	6.00	0.00	0.00	4.00	22.00
Resultado	0.00	0.00	6.33	0.00	0.00	7.33	0.00	0.00	6.17	0.00	0.00	6.50	6.59

Avances del Indicador

Avance en el mes:	6.50	Avance al mes:	6.59
Programado en el mes:	8.67	Programado al mes:	7.00
% de cumplimiento:	74.97	% de cumplimiento:	94.14



Reporte al mes de Diciembre de 2018

Justificación del Incumplimiento del Indicador por Mes		
	Justificación	Adjunto
Marzo	Febrero: Se realizaron capacitaciones a las que se presentó un grupo extra de personas que requerían la capacitación. Marzo: Se realizó una capacitación a la que no se presentó personal debido a la carga laboral de su área.	NO
Junio	Abril y junio: Se realizaron capacitaciones a las que se presentó un grupo extra de personas que requerían la capacitación. Mayo: Se realizó una capacitación a la que no se presentó personal debido a la carga laboral de su área.	NO
Septiembre	Se realizaron capacitaciones a la que no se presentó personal debido a la carga laboral de su área.	NO
Diciembre	Octubre: Una de las capacitaciones fue dirigida especialmente para mujeres por lo que impacto en el número de hombres capacitados en el mes. Noviembre: se realizó la segunda platica de sensibilización para hombres por lo que hubo mayor asistencia de personal masculino.	NO

