


Reporte al mes de Diciembre de 2018

I.E.K.121.M Infraestructura de Agua Potable y Alcantarillado Sanitario.																			
Proporción de habitantes nuevos con servicio de alcantarillado sanitario en localidades rurales																			
Nombre del PP o AI al que pertenece:		I.E.K.121.M Infraestructura de Agua Potable y Alcantarillado Sanitario.																	
UR responsable del indicador:		COMISIÓN DEL AGUA DEL ESTADO DE VERACRUZ																	
Dependencia o entidad responsable:		Comisión del Agua del Estado de Veracruz																	
Eje del PVD 2016-2018:		Desarrollo Social				Nivel del objetivo del PP que mide:				Actividad									
Beneficiario:		Localidad																	
Características del Indicador																			
Fórmula:		(Habitantes dotados por primera vez con servicio formal de alcantarillado sanitario/Total de habitantes sin servicio en localidades rurales en el año base)*100																	
Tipo fórmula:		Eficacia programática		Frecuencia:		Anual		Dimensión:		Eficacia		Sentido:		Ascendente		Tipo:		Gestion	
Habitantes dotados por primera vez con servicio formal de alcantarillado sanitario (8483)						Total de habitantes sin servicio en localidades rurales en el año base (10133)													
Unidad de medida:		Habitantes		Tipo acumulado:		SUMATORIA		Unidad de medida:		Habitantes		Tipo acumulado:		SUMATORIA					
Metas del Indicador																			
Meta Programada																			
Var	Enero	Febrero	Marzo	Abril	Mayo	Junio	Julio	Agosto	Septiembre	Octubre	Noviembre	Diciembre	TOTAL						
8483	0.00	0.00	0.00	0.00	0.00	0.00	0.00	0.00	0.00	0.00	0.00	5 574.00	5 574.00						
10133	0.00	0.00	0.00	0.00	0.00	0.00	0.00	0.00	0.00	0.00	0.00	812 897.00	812 897.00						
Resultado	0.00	0.00	0.00	0.00	0.00	0.00	0.00	0.00	0.00	0.00	0.00	0.69	0.69						
Meta Realizada																			
Var	Enero	Febrero	Marzo	Abril	Mayo	Junio	Julio	Agosto	Septiembre	Octubre	Noviembre	Diciembre	TOTAL						
8483	0.00	0.00	0.00	0.00	0.00	0.00	0.00	0.00	0.00	0.00	0.00	4 303.00	4 303.00						
10133	0.00	0.00	0.00	0.00	0.00	0.00	0.00	0.00	0.00	0.00	0.00	812 897.00	812 897.00						
Resultado	0.00	0.00	0.00	0.00	0.00	0.00	0.00	0.00	0.00	0.00	0.00	0.53	0.53						
Avances del Indicador																			
Avance en el mes:						0.53		Avance al mes:						0.53					
Programado en el mes:						0.69		Programado al mes:						0.69					
% de cumplimiento:						76.81		% de cumplimiento:						76.81					





Reporte al mes de Diciembre de 2018

Justificación del Incumplimiento del Indicador por Mes		
	Justificación	Adjunto
Diciembre	LAS METAS PROPUESTAS INICIALMENTE SE VIERON MODIFICADAS EN EL TRANCURSO DEL EJERCICIO POR EL AJUSTE A LOS PROYECTOS PROGRAMADOS CON RESPECTO A LOS FINALMENTE EJECUTADOS.	NO

Reporte al mes de Diciembre de 2018

**I.E.K.121.M Infraestructura de Agua Potable y Alcantarillado Sanitario.**  
**Proporción de habitantes nuevos con servicio de alcantarillado sanitario en zonas urbanas**

<b>Nombre del PP o AI al que pertenece:</b>	I.E.K.121.M Infraestructura de Agua Potable y Alcantarillado Sanitario.		
<b>UR responsable del indicador:</b>	COMISIÓN DEL AGUA DEL ESTADO DE VERACRUZ		
<b>Dependencia o entidad responsable:</b>	Comisión del Agua del Estado de Veracruz		
<b>Eje del PVD 2016-2018:</b>	Desarrollo Social	<b>Nivel del objetivo del PP que mide:</b>	Actividad
<b>Beneficiario:</b>	Localidad		

**Características del Indicador**

<b>Fórmula :</b>	(Habitantes dotados por primera vez/Total de habitantes sin servicio en zonas urbanas en el año base)*100										
<b>Tipo fórmula:</b>	Eficacia programática	<b>Frecuencia:</b>	Anual	<b>Dimensión:</b>	Eficacia	<b>Sentido:</b>	Ascendente	<b>Tipo:</b>	Gestion		
<b>Habitantes dotados por primera vez (8484)</b>						<b>Total de habitantes sin servicio en zonas urbanas en el año base (9676)</b>					
<b>Unidad de medida:</b>	Habitantes	<b>Tipo acumulado:</b>	SUMATORIA	<b>Unidad de medida:</b>	Habitantes	<b>Tipo acumulado:</b>	SUMATORIA				

**Metas del Indicador**

**Meta Programada**


Var	Enero	Febrero	Marzo	Abril	Mayo	Junio	Julio	Agosto	Septiembre	Octubre	Noviembre	Diciembre	TOTAL
8484	0.00	0.00	0.00	0.00	0.00	0.00	0.00	0.00	0.00	0.00	0.00	1.00	1.00
9676	0.00	0.00	0.00	0.00	0.00	0.00	0.00	0.00	0.00	0.00	0.00	459,716.00	459,716.00
<b>Resultado</b>	0.00	0.00	0.00	0.00	0.00	0.00	0.00	0.00	0.00	0.00	0.00	0.00	0.00

**Meta Realizada**

Var	Enero	Febrero	Marzo	Abril	Mayo	Junio	Julio	Agosto	Septiembre	Octubre	Noviembre	Diciembre	TOTAL
8484	0.00	0.00	0.00	0.00	0.00	0.00	0.00	0.00	0.00	0.00	0.00	40,524.00	40,524.00
9676	0.00	0.00	0.00	0.00	0.00	0.00	0.00	0.00	0.00	0.00	0.00	459,716.00	459,716.00
<b>Resultado</b>	0.00	0.00	0.00	0.00	0.00	0.00	0.00	0.00	0.00	0.00	0.00	8.82	8.82


**Avances del Indicador**

<b>Avance en el mes:</b>	8.82	<b>Avance al mes:</b>	8.82
<b>Programado en el mes:</b>	0.00	<b>Programado al mes:</b>	0.00
<b>% de cumplimiento:</b>	0.00	<b>% de cumplimiento:</b>	0.00



Reporte al mes de Diciembre de 2018

Justificación del Incumplimiento del Indicador por Mes		
	Justificación	Adjunto
Diciembre	DERIVADO DE LA AMPLIACIÓN PRESUPUESTAL DE RECURSOS OTORGADOS POR SHCP SE INCREMENTARON LOS MONTOS DE OBRAS EJERCIDOS Y POR CONSIGUIENTE LOS BENEFICIARIOS	NO



**I.E.K.121.M Infraestructura de Agua Potable y Alcantarillado Sanitario.**  
Índice de variación proporcional en la capacidad instalada en el suministro de agua potable

<b>Nombre del PP o AI al que pertenece:</b>	I.E.K.121.M Infraestructura de Agua Potable y Alcantarillado Sanitario.		
<b>UR responsable del indicador:</b>	COMISIÓN DEL AGUA DEL ESTADO DE VERACRUZ		
<b>Dependencia o entidad responsable:</b>	Comisión del Agua del Estado de Veracruz		
<b>Eje del PVD 2016-2018:</b>	Desarrollo Social	<b>Nivel del objetivo del PP que mide:</b>	Componente
<b>Beneficiario:</b>	Localidad		

**Características del Indicador**

**Fórmula:**  $((\text{Volumen en Metros cúbicos de agua potable suministrada en el año actual} / \text{Volumen en Metros cúbicos de agua potable suministrada en el año anterior}) - 1) * 100$

<b>Tipo fórmula:</b>	Tasa de variación	<b>Frecuencia:</b>	Anual	<b>Dimensión:</b>	El cacia	<b>Sentido:</b>	Ascendente	<b>Tipo:</b>	Gestion
----------------------	-------------------	--------------------	-------	-------------------	----------	-----------------	------------	--------------	---------

**Volumen en Metros cúbicos de agua potable suministrada en el año anterior (8716)**      **Volumen en Metros cúbicos de agua potable suministrada en el año actual (9881)**

<b>Unidad de medida:</b>	Infra. de agua potable	<b>Tipo acumulado:</b>	SUMATORIA	<b>Unidad de medida:</b>	Infra. de agua potable	<b>Tipo acumulado:</b>	SUMATORIA
--------------------------	------------------------	------------------------	-----------	--------------------------	------------------------	------------------------	-----------

**Metas del Indicador**

**Meta Programada**


Var	Enero	Febrero	Marzo	Abril	Mayo	Junio	Julio	Agosto	Septiembre	Octubre	Noviembre	Diciembre	TOTAL
8716	0.00	0.00	0.00	0.00	0.00	0.00	0.00	0.00	0.00	0.00	0.00	22,550.00	22,550.00
9881	0.00	0.00	0.00	0.00	0.00	0.00	0.00	0.00	0.00	0.00	0.00	22,568.46	22,568.46
<b>Resultado</b>	0.00	0.00	0.00	0.00	0.00	0.00	0.00	0.00	0.00	0.00	0.00	0.08	0.08

**Meta Realizada**

Var	Enero	Febrero	Marzo	Abril	Mayo	Junio	Julio	Agosto	Septiembre	Octubre	Noviembre	Diciembre	TOTAL
8716	0.00	0.00	0.00	0.00	0.00	0.00	0.00	0.00	0.00	0.00	0.00	22,550.40	22,550.40
9881	0.00	0.00	0.00	0.00	0.00	0.00	0.00	0.00	0.00	0.00	0.00	22,550.00	22,550.00
<b>Resultado</b>	0.00	0.00	0.00	0.00	0.00	0.00	0.00	0.00	0.00	0.00	0.00	0.00	0.00

**Avances del Indicador:**

<b>Avance en el mes:</b>	0.00	<b>Avance al mes:</b>	0.00
<b>Programado en el mes:</b>	0.08	<b>Programado al mes:</b>	0.08
<b>% de cumplimiento:</b>	0.00	<b>% de cumplimiento:</b>	0.00





Reporte al mes de Diciembre de 2018

Justificación del Incumplimiento del Indicador por Mes		
	Justificación	Adjunto
Diciembre	LA PROYECCION INICIAL CONSIDERADA SE TOMO EN LITROS POR SEGUNDO POR LO QUE SE ELEVABA EL VOLUMEN PROGRAMADO, EL VOLUMEN REAL ALCANZADO ESTA EN METROS CUBICOS DE ACUERDO A LAS UNIDADES DEL INDICADOR. ALCANZANDO 0.40 METROS CUBICO YA QUE EN SU MAYORIA LAS OBRAS CORRESPONDEN A LOCALIDADES RURALES.	NO

**I.E.K.121.M Infraestructura de Agua Potable y Alcantarillado Sanitario.**  
**Proporción de viviendas particulares que cuentan con el servicio de alcantarillado sanitario**

<b>Nombre del PP o AI al que pertenece:</b>	I.E.K.121.M Infraestructura de Agua Potable y Alcantarillado Sanitario.		
<b>UR responsable del indicador:</b>	COMISIÓN DEL AGUA DEL ESTADO DE VERACRUZ		
<b>Dependencia o entidad responsable:</b>	Comisión del Agua del Estado de Veracruz		
<b>Eje del PVD 2016-2018:</b>	Desarrollo Social	<b>Nivel del objetivo del PP que mide:</b>	Fin
<b>Beneficiario:</b>	Localidad		

**Características del Indicador**

<b>Fórmula:</b>	(Número de viviendas particulares con servicio de alcantarillado sanitario/Total de viviendas en el Estado)*100										
<b>Tipo fórmula:</b>	Eficacia programática	<b>Frecuencia:</b>	Anual	<b>Dimensión:</b>	Eficacia	<b>Sentido:</b>	Ascendente	<b>Tipo:</b>	Estrategico		
<b>Total de viviendas en el Estado (9712)</b>	<b>Número de viviendas particulares con servicio de alcantarillado sanitario (10375)</b>										
<b>Unidad de medida:</b>	Viviendas	<b>Tipo acumulado:</b>	SUMATORIA	<b>Unidad de medida:</b>	Viviendas	<b>Tipo acumulado:</b>	SUMATORIA				

**Metas del Indicador**

**Meta Programada**


Var	Enero	Febrero	Marzo	Abril	Mayo	Junio	Julio	Agosto	Septiembre	Octubre	Noviembre	Diciembre	TOTAL
9712	0.00	0.00	0.00	0.00	0.00	0.00	0.00	0.00	0.00	0.00	0.00	2,251,217.00	2,251,217.00
10375	0.00	0.00	0.00	0.00	0.00	0.00	0.00	0.00	0.00	0.00	0.00	1,899,094.00	1,899,094.00
<b>Resultado</b>	0.00	0.00	0.00	0.00	0.00	0.00	0.00	0.00	0.00	0.00	0.00	84.36	84.36

**Meta Realizada**

Var	Enero	Febrero	Marzo	Abril	Mayo	Junio	Julio	Agosto	Septiembre	Octubre	Noviembre	Diciembre	TOTAL
9712	0.00	0.00	0.00	0.00	0.00	0.00	0.00	0.00	0.00	0.00	0.00	2,251,217.00	2,251,217.00
10375	0.00	0.00	0.00	0.00	0.00	0.00	0.00	0.00	0.00	0.00	0.00	1,909,161.00	1,909,161.00
<b>Resultado</b>	0.00	0.00	0.00	0.00	0.00	0.00	0.00	0.00	0.00	0.00	0.00	84.81	84.81

**Avances del Indicador**

<b>Avance en el mes:</b>	84.81	<b>Avance al mes:</b>	84.81
<b>Programado en el mes:</b>	84.36	<b>Programado al mes:</b>	84.36
<b>% de cumplimiento:</b>	100.53	<b>% de cumplimiento:</b>	100.53



Reporte al mes de Diciembre de 2018

**I.E.K.121.M Infraestructura de Agua Potable y Alcantarillado Sanitario.**  
Proporción de viviendas particulares que cuentan con el servicio de agua potable

<b>Nombre del PP o AI al que pertenece:</b>	I.E.K.121.M Infraestructura de Agua Potable y Alcantarillado Sanitario.		
<b>UR responsable del indicador:</b>	COMISIÓN DEL AGUA DEL ESTADO DE VERACRUZ		
<b>Dependencia o entidad responsable:</b>	Comisión del Agua del Estado de Veracruz		
<b>Eje del PVD 2016-2018:</b>	Desarrollo Social	<b>Nivel del objetivo del PP que mide:</b>	Fin
<b>Beneficiario:</b>	Localidad		

**Características del Indicador**

<b>Fórmula :</b>	(Número de viviendas particulares con servicio de agua potable./Total de viviendas en el Estado)*100									
<b>Tipo fórmula:</b>	Eficacia programática	<b>Frecuencia:</b>	Anual	<b>Dimensión:</b>	Eficacia	<b>Sentido:</b>	Ascendente	<b>Tipo:</b>	Es:estrategico	
<b>Total de viviendas en el Estado (9712)</b>					<b>Número de viviendas particulares con servicio de agua potable. (10858)</b>					
<b>Unidad de medida:</b>	Viviendas	<b>Tipo acumulado:</b>	SUMATORIA	<b>Unidad de medida:</b>	Viviendas	<b>Tipo acumulado:</b>	SUMATORIA			

**Metas del Indicador**

**Meta Programada**


Var	Enero	Febrero	Marzo	Abril	Mayo	Junio	Julio	Agosto	Septiembre	Octubre	Noviembre	Diciembre	TOTAL
9712	0.00	0.00	0.00	0.00	0.00	0.00	0.00	0.00	0.00	0.00	0.00	2,251,217.00	2,251,217.00
10858	0.00	0.00	0.00	0.00	0.00	0.00	0.00	0.00	0.00	0.00	0.00	1,892,988.00	1,892,988.00
<b>Resultado</b>	0.00	0.00	0.00	0.00	0.00	0.00	0.00	0.00	0.00	0.00	0.00	84.09	84.09

**Meta Realizada**

Var	Enero	Febrero	Marzo	Abril	Mayo	Junio	Julio	Agosto	Septiembre	Octubre	Noviembre	Diciembre	TOTAL
9712	0.00	0.00	0.00	0.00	0.00	0.00	0.00	0.00	0.00	0.00	0.00	2,251,217.00	2,251,217.00
10858	0.00	0.00	0.00	0.00	0.00	0.00	0.00	0.00	0.00	0.00	0.00	1,903,486.00	1,903,486.00
<b>Resultado</b>	0.00	0.00	0.00	0.00	0.00	0.00	0.00	0.00	0.00	0.00	0.00	84.55	84.55

**Avances del Indicador**

<b>Avance en el mes:</b>	84.55	<b>Avance al mes:</b>	84.55
<b>Programado en el mes:</b>	84.09	<b>Programado al mes:</b>	84.09
<b>% de cumplimiento:</b>	100.55	<b>% de cumplimiento:</b>	100.55





Reporte al mes de Diciembre de 2018

**I.E.K.121.M Infraestructura de Agua Potable y Alcantarillado Sanitario.**  
**Proporción de habitantes que cuentan con el servicio de alcantarillado sanitario**

<b>Nombre del PP o AI al que pertenece:</b>	I.E.K.121.M Infraestructura de Agua Potable y Alcantarillado Sanitario.		
<b>UR responsable del indicador:</b>	COMISIÓN DEL AGUA DEL ESTADO DE VERACRUZ		
<b>Dependencia o entidad responsable:</b>	Comisión del Agua del Estado de Veracruz		
<b>Eje del PVD 2016-2018:</b>	Desarrollo Social	<b>Nivel del objetivo del PP que mide:</b>	Proposito
<b>Beneficiario:</b>	Localidad		

**Características del Indicador**

<b>Fórmula:</b>	(Total de habitantes con servicio de alcantarillado sanitario/Total de habitantes en el Estado)*100											
<b>Tipo fórmula:</b>	Eficacia programática	<b>Frecuencia:</b>	Anual	<b>Dimensión:</b>	Eficacia	<b>Sentido:</b>	Ascendente	<b>Tipo:</b>	Estrategico			
<b>Total de habitantes en el Estado (9675)</b>	<b>Total de habitantes con servicio de alcantarillado sanitario (10135)</b>											
<b>Unidad de medida:</b>	Habitantes	<b>Tipo acumulado:</b>	SUMATORIA	<b>Unidad de medida:</b>	Habitantes	<b>Tipo acumulado:</b>	SUMATORIA					

**Metas del Indicador**

**Meta Programada**


Var	Enero	Febrero	Marzo	Abril	Mayo	Junio	Julio	Agosto	Septiembre	Octubre	Noviembre	Diciembre	TOTAL
9675	0.00	0.00	0.00	0.00	0.00	0.00	0.00	0.00	0.00	0.00	0.00	3,112,505.00	8,112,505.00
10135	0.00	0.00	0.00	0.00	0.00	0.00	0.00	0.00	0.00	0.00	0.00	6,845,466.00	6,845,466.00
<b>Resultado</b>	0.00	0.00	0.00	0.00	0.00	0.00	0.00	0.00	0.00	0.00	0.00	84.38	84.38

**Meta Realizada**

Var	Enero	Febrero	Marzo	Abril	Mayo	Junio	Julio	Agosto	Septiembre	Octubre	Noviembre	Diciembre	TOTAL
9675	0.00	0.00	0.00	0.00	0.00	0.00	0.00	0.00	0.00	0.00	0.00	3,112,505.00	8,112,505.00
10135	0.00	0.00	0.00	0.00	0.00	0.00	0.00	0.00	0.00	0.00	0.00	6,882,975.00	6,882,975.00
<b>Resultado</b>	0.00	0.00	0.00	0.00	0.00	0.00	0.00	0.00	0.00	0.00	0.00	84.84	84.84

**Avances del Indicador**

<b>Avance en el mes:</b>	84.84	<b>Avance al mes:</b>	84.84
<b>Programado en el mes:</b>	84.38	<b>Programado al mes:</b>	84.38
<b>% de cumplimiento:</b>	100.55	<b>% de cumplimiento:</b>	100.55



Reporte al mes de Diciembre de 2018

**I.E.K.121.M Infraestructura de Agua Potable y Alcantarillado Sanitario.**  
**Proporción de habitantes que cuentan con el servicio de agua potable**

<b>Nombre del PP o AI al que pertenece:</b>	I.E.K.121.M Infraestructura de Agua Potable y Alcantarillado Sanitario.		
<b>UR responsable del indicador:</b>	COMISIÓN DEL AGUA DEL ESTADO DE VERACRUZ		
<b>Dependencia o entidad responsable:</b>	Comisión del Agua del Estado de Veracruz		
<b>Eje del PVD 2016-2018:</b>	Desarrollo Social	<b>Nivel del objetivo del PP que mide:</b>	Proposito
<b>Beneficiario:</b>	Localidad		

**Características del Indicador**

<b>Fórmula :</b>	(Total de habitantes con servicio de agua potable/Total de habitantes en el Estado)*100										
<b>Tipo fórmula:</b>	Eficacia programática	<b>Frecuencia:</b>	Anual	<b>Dimensión:</b>	Eficacia	<b>Sentido:</b>	Ascendente	<b>Tipo:</b>	Estrategico		
<b>Total de habitantes con servicio de agua potable (10134)</b>	<b>Total de habitantes en el Estado (10136)</b>										
<b>Unidad de medida:</b>	Habitantes	<b>Tipo acumulado:</b>	SUMATORIA	<b>Unidad de medida:</b>	Habitantes	<b>Tipo acumulado:</b>	SUMATORIA				

**Metas del Indicador**

**Meta Programada**


Var	Enero	Febrero	Marzo	Abril	Mayo	Junio	Julio	Agosto	Septiembre	Octubre	Noviembre	Diciembre	TOTAL
10134	0.00	0.00	0.00	0.00	0.00	0.00	0.00	0.00	0.00	0.00	0.00	6,823,834.00	6,823,834.00
10136	0.00	0.00	0.00	0.00	0.00	0.00	0.00	0.00	0.00	0.00	0.00	8,112,505.00	8,112,505.00
<b>Resultado</b>	0.00	0.00	0.00	0.00	0.00	0.00	0.00	0.00	0.00	0.00	0.00	84.12	84.11

**Meta Realizada**

Var	Enero	Febrero	Marzo	Abril	Mayo	Junio	Julio	Agosto	Septiembre	Octubre	Noviembre	Diciembre	TOTAL
10134	0.00	0.00	0.00	0.00	0.00	0.00	0.00	0.00	0.00	0.00	0.00	6,862,238.00	6,862,238.00
10136	0.00	0.00	0.00	0.00	0.00	0.00	0.00	0.00	0.00	0.00	0.00	8,112,505.00	8,112,505.00
<b>Resultado</b>	0.00	0.00	0.00	0.00	0.00	0.00	0.00	0.00	0.00	0.00	0.00	84.59	84.59

**Avances del Indicador**

<b>Avance en el mes:</b>	84.59	<b>Avance al mes:</b>	84.59
<b>Programado en el mes:</b>	84.12	<b>Programado al mes:</b>	84.11
<b>% de cumplimiento:</b>	100.56	<b>% de cumplimiento:</b>	100.57



Reporte al mes de Diciembre de 2018

**I.E.K.121.M Infraestructura de Agua Potable y Alcantarillado Sanitario.**  
**Proporción de habitantes nuevos con servicio de agua potable en zonas urbanas**

<b>Nombre del PP o AI al que pertenece:</b>	I.E.K.121.M Infraestructura de Agua Potable y Alcantarillado Sanitario.		
<b>UR responsable del indicador:</b>	COMISIÓN DEL AGUA DEL ESTADO DE VERACRUZ		
<b>Dependencia o entidad responsable:</b>	Comisión del Agua del Estado de Veracruz		
<b>Eje del PVD 2016-2018:</b>	Desarrollo Social	<b>Nivel del objetivo del PP que mide:</b>	Actividad
<b>Beneficiario:</b>	Localidad		

**Características del Indicador**

<b>Fórmula:</b>	(Habitantes dotados por primera vez con servicio formal de agua potable en zonas urbanas./Total de habitantes sin servicio en zonas urbanas en el año base)*100										
<b>Tipo fórmula:</b>	Eficacia programática	<b>Frecuencia:</b>	Anual	<b>Dimensión:</b>	Eficacia	<b>Sentido:</b>	Ascendente	<b>Tipo:</b>	Gestion		
<b>Habitantes dotados por primera vez con servicio formal de agua potable en zonas urbanas. (8485)</b>	<b>Total de habitantes sin servicio en zonas urbanas en el año base (9717)</b>										
<b>Unidad de medida:</b>	Habitantes	<b>Tipo acumulado:</b>	SUMATORIA	<b>Unidad de medida:</b>	Habitantes	<b>Tipo acumulado:</b>	SUMATORIA				

**Metas del Indicador**

**Meta Programada**


Var	Enero	Febrero	Marzo	Abril	Mayo	Junio	Julio	Agosto	Septiembre	Octubre	Noviembre	Diciembre	TOTAL
8485	0.00	0.00	0.00	0.00	0.00	0.00	0.00	0.00	0.00	0.00	0.00	1.00	1.00
9717	0.00	0.00	0.00	0.00	0.00	0.00	0.00	0.00	0.00	0.00	0.00	717,040.00	717,040.00
<b>Resultado</b>	0.00	0.00	0.00	0.00	0.00	0.00	0.00	0.00	0.00	0.00	0.00	0.00	0.00

**Meta Realizada**

Var	Enero	Febrero	Marzo	Abril	Mayo	Junio	Julio	Agosto	Septiembre	Octubre	Noviembre	Diciembre	TOTAL
8485	0.00	0.00	0.00	0.00	0.00	0.00	0.00	0.00	0.00	0.00	0.00	27,778.00	27,778.00
9717	0.00	0.00	0.00	0.00	0.00	0.00	0.00	0.00	0.00	0.00	0.00	717,040.00	717,040.00
<b>Resultado</b>	0.00	0.00	0.00	0.00	0.00	0.00	0.00	0.00	0.00	0.00	0.00	3.87	3.87


**Avances del Indicador**

<b>Avance en el mes:</b>	3.87	<b>Avance al mes:</b>	3.87
<b>Programado en el mes:</b>	0.00	<b>Programado al mes:</b>	0.00
<b>% de cumplimiento:</b>	0.00	<b>% de cumplimiento:</b>	0.00



Reporte al mes de Diciembre de 2018

Justificación del Incumplimiento del Indicador por Mes		
	Justificación	Adjunto
Diciembre	DERIVADO DE LA AMPLIACIÓN PRESUPUESTAL DE RECURSOS OTORGADOS POR SHCP SE INCREMENTARON LOS MONTOS DE OBRAS EJERCIDOS Y POR CONSIGUIENTE LOS BENEFICIARIOS	NO



Reporte al mes de Diciembre de 2018

**I.E.K.121.M Infraestructura de Agua Potable y Alcantarillado Sanitario.**  
**Proporción de habitantes nuevos con servicio de agua potable en localidades rurales**

<b>Nombre del PP o AI al que pertenece:</b>	I.E.K.121.M Infraestructura de Agua Potable y Alcantarillado Sanitario.		
<b>UR responsable del indicador:</b>	COMISIÓN DEL AGUA DEL ESTADO DE VERACRUZ		
<b>Dependencia o entidad responsable:</b>	Comisión del Agua del Estado de Veracruz		
<b>Eje del PVD 2016-2018:</b>	Desarrollo Social	<b>Nivel del objetivo del PP que mide:</b>	Actividad
<b>Beneficiario:</b>	Localidad		

**Características del Indicador**

<b>Fórmula:</b>	(Habitantes dotados por primera vez con servicio formal de agua potable en localidades rura/Total de habitantes sin servicio en localidades rurales en el año base)*100									
<b>Tipo fórmula:</b>	Eficacia programática	<b>Frecuencia:</b>	Anual	<b>Dimensión:</b>	Eficacia	<b>Sentido:</b>	Ascendente	<b>Tipo:</b>	Gestion	
<b>Habitantes dotados por primera vez con servicio formal de agua potable en localidades rura (10033)</b>	<b>Total de habitantes sin servicio en localidades rurales en el año base (10137)</b>									
<b>Unidad de medida:</b>	Habitantes	<b>Tipo acumulado:</b>	SUMATORIA	<b>Unidad de medida:</b>	Habitantes	<b>Tipo acumulado:</b>	SUMATORIA			

**Metas del Indicador**

**Meta Programada**


Var	Enero	Febrero	Marzo	Abril	Mayo	Junio	Julio	Agosto	Septiembre	Octubre	Noviembre	Diciembre	TOTAL
10033	0.00	0.00	0.00	0.00	0.00	0.00	0.00	0.00	0.00	0.00	0.00	6,110.00	8,110.00
10137	0.00	0.00	0.00	0.00	0.00	0.00	0.00	0.00	0.00	0.00	0.00	579,741.00	579,741.00
<b>Resultado</b>	<b>0.00</b>	<b>0.00</b>	<b>0.00</b>	<b>0.00</b>	<b>0.00</b>	<b>0.00</b>	<b>0.00</b>	<b>0.00</b>	<b>0.00</b>	<b>0.00</b>	<b>0.00</b>	<b>1.40</b>	<b>1.40</b>

**Meta Realizada**

Var	Enero	Febrero	Marzo	Abril	Mayo	Junio	Julio	Agosto	Septiembre	Octubre	Noviembre	Diciembre	TOTAL
10033	0.00	0.00	0.00	0.00	0.00	0.00	0.00	0.00	0.00	0.00	0.00	18,736.00	18,736.00
10137	0.00	0.00	0.00	0.00	0.00	0.00	0.00	0.00	0.00	0.00	0.00	579,741.00	579,741.00
<b>Resultado</b>	<b>0.00</b>	<b>0.00</b>	<b>0.00</b>	<b>0.00</b>	<b>0.00</b>	<b>0.00</b>	<b>0.00</b>	<b>0.00</b>	<b>0.00</b>	<b>0.00</b>	<b>0.00</b>	<b>3.23</b>	<b>3.23</b>

**Avances del Indicador**

<b>Avance en el mes:</b>	3.23	<b>Avance al mes:</b>	3.23
<b>Programado en el mes:</b>	1.40	<b>Programado al mes:</b>	1.40
<b>% de cumplimiento:</b>	230.71	<b>% de cumplimiento:</b>	230.71





Reporte al mes de Diciembre de 2018

Justificación del Incumplimiento del Indicador por Mes		
	Justificación	Adjunto
Diciembre	DERIVADO DE LA AMPLIACIÓN PRESUPUESTAL DE RECURSOS OTORGADOS POR SHCP SE INCREMENTARON LOS MONTOS DE OBRAS EJERCIDOS Y POR CONSIGUIENTE LOS BENEFICIARIOS	NO