

I.E.K.121.M Infraestructura de Agua Potable y Alcantarillado Sanitario															
Índice de variación proporcional en inversión realizada en alcantarillado sanitario															
<b>Nombre del PP o AI al que pertenece:</b>		I.E.K.121.M Infraestructura de Agua Potable y Alcantarillado Sanitario.													
<b>UR responsable del indicador:</b>		COMISIÓN DEL AGUA DEL ESTADO DE VERACRUZ													
<b>Dependencia o entidad responsable:</b>		Comisión del Agua del Estado de Veracruz													
<b>Eje del PVD 2016-2018:</b>		Desarrollo Social					<b>Nivel del objetivo del PP que mide:</b>			Componente					
<b>Beneficiario:</b>		Localidad													
Características del Indicador															
<b>Fórmula :</b>		((Inversión realizada en alcantarillado sanitario en el año actual/Inversión realizada en alcantarillado)-1)*100													
<b>Tipo fórmula:</b>		Tasa de variación			<b>Frecuencia:</b> Trimestral		<b>Dimensión:</b> Eficacia		<b>Sentido:</b> Ascendente		<b>Tipo:</b> Gestion				
Inversión realizada en alcantarillado sanitario en el año actual (8651)							Inversión realizada en alcantarillado (10263)								
<b>Unidad de medida:</b> Pesos		<b>Tipo acumulado:</b> SUMATORIA			<b>Unidad de medida:</b> Pesos		<b>Tipo acumulado:</b> SUMATORIA								
Metas del Indicador															
Meta Programada															
Var	Enero	Febrero	Marzo	Abril	Mayo	Junio	Julio	Agosto	Septiembre	Octubre	Noviembre	Diciembre	TOTAL		
8651	0.00	0.00	4,228,000.00	0.00	0.00	4,228,000.00	0.00	0.00	10,147,200.00	0.00	0.00	2,536,800.00	21,140,000.00		
10263	0.00	0.00	0.00	0.00	0.00	0.00	0.00	0.00	3,467,773.75	0.00	0.00	5,151,340.35	8,619,114.10		
<b>Resultado</b>	0.00	0.00	0.00	0.00	0.00	0.00	0.00	0.00	192.61	0.00	0.00	-50.75	145.27		
Meta Realizada															
Var	Enero	Febrero	Marzo	Abril	Mayo	Junio	Julio	Agosto	Septiembre	Octubre	Noviembre	Diciembre	TOTAL		
8651	0.00	0.00	8,047,209.15	0.00	0.00	15,158,796.55	0.00	0.00	22,554,513.90	0.00	0.00	0.00	45,760,519.60		
10263	0.00	0.00	0.00	0.00	0.00	0.00	0.00	0.00	3,467,773.75	0.00	0.00	0.00	3,467,773.75		
<b>Resultado</b>	0.00	0.00	0.00	0.00	0.00	0.00	0.00	0.00	544.88	0.00	0.00	0.00	1,219.59		
Avances del Indicador															
<b>Avance en el mes:</b>		544.88					<b>Avance al mes:</b>			1,219.59					
<b>Programado en el mes:</b>		192.61					<b>Programado al mes:</b>			436.46					
<b>% de cumplimiento:</b>		282.89					<b>% de cumplimiento:</b>			279.43					

Justificación del Incumplimiento del Indicador por Mes		
	Justificación	Adjunto
Marzo	DERIVADO DE LA CONTRATACION EN EL ULTIMO PERIODO DEL AÑO ANTERIOR SE GENERARON CONTRATOS QUE SE INICIARON EN ESTE EJERCICIO, LO QUE GENERO LA LIBERACION DE RECURSOS EN ESTE PERIODO	NO
Junio	DERIVADO DE LA CONTRATACIÓN EN EL ULTIMO PERIODO DEL AÑO ANTERIOR SE GENERARON CONTRATOS QUE SE INICIARON EN ESTE EJERCICIO, LO QUE GENERO LA LIBERACION DE RECURSOS EN ESTE PERIODO, ADEMÁS DE LA AMPLIACIÓN PRESUPUESTAL AUTORIZADA A ESTA CAEV	NO
Septiembre	DERIVADO DE LA CONTRATACIÓN EN EL ULTIMO PERIODO DEL AÑO ANTERIOR SE GENERARON CONTRATOS QUE SE INICIARON EN ESTE EJERCICIO, LO QUE GENERO LA LIBERACION DE RECURSOS EN ESTE PERIODO, ADEMÁS DE LA AMPLIACIÓN PRESUPUESTAL AUTORIZADA A ESTA CAEV	NO



I.E.K.121.M Infraestructura de Agua Potable y Alcantarillado Sanitario. Índice de variación proporcional en inversión realizada en agua potable																	
<b>Nombre del PP o AI al que pertenece:</b>		I.E.K.121.M Infraestructura de Agua Potable y Alcantarillado Sanitario.															
<b>UR responsable del indicador:</b>		COMISIÓN DEL AGUA DEL ESTADO DE VERACRUZ															
<b>Dependencia o entidad responsable:</b>		Comisión del Agua del Estado de Veracruz															
<b>Eje del PVD 2016-2018:</b>		Desarrollo Social				<b>Nivel del objetivo del PP que mide:</b>				Componente							
<b>Beneficiario:</b>		Localidad															
Características del Indicador																	
<b>Fórmula :</b>		((Inversión realizada en agua potable en el año actual/Inversión realizada en agua potable en el año anterior.-1)*100															
<b>Tipo fórmula:</b>		Tasa de variación		<b>Frecuencia:</b>		Trimestral		<b>Dimensión:</b>		Eficacia		<b>Sentido:</b>		Constante		<b>Tipo:</b>	Gestion
<b>Inversión realizada en agua potable en el año actual (8653)</b>						<b>Inversión realizada en agua potable en el año anterior. (10166)</b>											
<b>Unidad de medida:</b>		Pesos		<b>Tipo acumulado:</b>		SUMATORIA		<b>Unidad de medida:</b>		Pesos		<b>Tipo acumulado:</b>		SUMATORIA			
Metas del Indicador																	
Meta Programada																	
Var	Enero	Febrero	Marzo	Abril	Mayo	Junio	Julio	Agosto	Septiembre	Octubre	Noviembre	Diciembre	TOTAL				
8653	0.00	0.00	5,772,000.00	0.00	0.00	5,772,000.00	0.00	0.00	13,852,800.00	0.00	0.00	3,463,200.00	28,860,000.00				
10166	0.00	0.00	0.00	0.00	0.00	0.00	0.00	0.00	8,157,760.07	0.00	0.00	17,161,618.88	25,319,378.95				
<b>Resultado</b>	0.00	0.00	0.00	0.00	0.00	0.00	0.00	0.00	69.81	0.00	0.00	-79.82	13.98				
Meta Realizada																	
Var	Enero	Febrero	Marzo	Abril	Mayo	Junio	Julio	Agosto	Septiembre	Octubre	Noviembre	Diciembre	TOTAL				
8653	0.00	0.00	13,941,792.24	0.00	0.00	96,226,175.50	0.00	0.00	113,593,145.81	0.00	0.00	0.00	223,761,113.55				
10166	0.00	0.00	0.00	0.00	0.00	0.00	0.00	0.00	8,157,760.07	0.00	0.00	0.00	8,157,760.07				
<b>Resultado</b>	0.00	0.00	0.00	0.00	0.00	0.00	0.00	0.00	1,292.46	0.00	0.00	0.00	2,642.92				
Avances del Indicador																	
<b>Avance en el mes:</b>						1,292.46		<b>Avance al mes:</b>				2,642.92					
<b>Programado en el mes:</b>						69.81		<b>Programado al mes:</b>				211.32					
<b>% de cumplimiento:</b>						1,851.40		<b>% de cumplimiento:</b>				1,250.67					

Justificación del Incumplimiento del Indicador por Mes		
	Justificación	Adjunto
Marzo	DERIVADO DE LA CONTRATACION EN EL ULTIMO PERIODO DEL AÑO ANTERIOR SE GENERARON CONTRATOS QUE SE INICIARON EN ESTE EJERCICIO, LO QUE GENERO LA LIBERACION DE RECURSOS EN ESTE PERIODO	NO
Junio	DERIVADO DE LA CONTRATACIÓN EN EL ULTIMO PERIODO DEL AÑO ANTERIOR SE GENERARON CONTRATOS QUE SE INICIARON EN ESTE EJERCICIO, LO QUE GENERO LA LIBERACION DE RECURSOS EN ESTE PERIODO, ADEMÁS DE LA AMPLIACIÓN PRESUPUESTAL AUTORIZADA A ESTA CAEV	NO
Septiembre	DERIVADO DE LA CONTRATACIÓN EN EL ULTIMO PERIODO DEL AÑO ANTERIOR SE GENERARON CONTRATOS QUE SE INICIARON EN ESTE EJERCICIO, LO QUE GENERO LA LIBERACION DE RECURSOS EN ESTE PERIODO, ADEMÁS DE LA AMPLIACIÓN PRESUPUESTAL AUTORIZADA A ESTA CAEV	NO

I.E.K.121.M Infraestructura de Agua Potable y Alcantarillado Sanitario.																	
A3.C.1 Proporción de eficacia presupuestal en la construcción y/o rehabilitación de infraestructura de alcantarillado sanitario																	
<b>Nombre del PP o AI al que pertenece:</b>		I.E.K.121.M Infraestructura de Agua Potable y Alcantarillado Sanitario.															
<b>UR responsable del indicador:</b>		COMISIÓN DEL AGUA DEL ESTADO DE VERACRUZ															
<b>Dependencia o entidad responsable:</b>		Comisión del Agua del Estado de Veracruz															
<b>Eje del PVD 2016-2018:</b>		Desarrollo Social					<b>Nivel del objetivo del PP que mide:</b>			Actividad							
<b>Beneficiario:</b>		Localidad															
Características del Indicador																	
<b>Fórmula :</b>		(Presupuesto ejercido en la construcción y/o rehabilitación infraestructura de alcantarilla/Presupuesto programado en la construcción y/o rehabilitación de infraestructura de alcanta)*100															
<b>Tipo fórmula:</b>		Eficacia programática			<b>Frecuencia:</b>		Trimestral		<b>Dimensión:</b>		Eficacia		<b>Sentido:</b>		Constante	<b>Tipo:</b>	Gestion
Presupuesto ejercido en la construcción y/o rehabilitación infraestructura de alcantarilla (10063)								Presupuesto programado en la construcción y/o rehabilitación de infraestructura de alcanta (10249)									
<b>Unidad de medida:</b>		Pesos			<b>Tipo acumulado:</b>		SUMATORIA			<b>Unidad de medida:</b>		Pesos			<b>Tipo acumulado:</b>		SUMATORIA
Metas del Indicador																	
Meta Programada																	
Var	Enero	Febrero	Marzo	Abril	Mayo	Junio	Julio	Agosto	Septiembre	Octubre	Noviembre	Diciembre	TOTAL				
10063	0.00	0.00	4,228,000.00	0.00	0.00	4,228,000.00	0.00	0.00	10,147,200.00	0.00	0.00	2,536,800.00	21,140,000.00				
10249	0.00	0.00	4,228,000.00	0.00	0.00	4,228,000.00	0.00	0.00	10,147,200.00	0.00	0.00	2,536,800.00	21,140,000.00				
<b>Resultado</b>	0.00	0.00	100.00	0.00	0.00	100.00	0.00	0.00	100.00	0.00	0.00	100.00	100.00				
Meta Realizada																	
Var	Enero	Febrero	Marzo	Abril	Mayo	Junio	Julio	Agosto	Septiembre	Octubre	Noviembre	Diciembre	TOTAL				
10063	0.00	0.00	8,047,209.15	0.00	0.00	15,158,796.55	0.00	0.00	22,554,513.90	0.00	0.00	0.00	45,760,519.60				
10249	0.00	0.00	4,228,000.00	0.00	0.00	4,228,000.00	0.00	0.00	10,147,200.00	0.00	0.00	0.00	18,603,200.00				
<b>Resultado</b>	0.00	0.00	190.33	0.00	0.00	358.53	0.00	0.00	220.39	0.00	0.00	0.00	245.98				
Avances del Indicador																	
<b>Avance en el mes:</b>						220.39	<b>Avance al mes:</b>						245.98				
<b>Programado en el mes:</b>						100.00	<b>Programado al mes:</b>						100.00				
<b>% de cumplimiento:</b>						220.39	<b>% de cumplimiento:</b>						245.98				

Justificación del Incumplimiento del Indicador por Mes		
	Justificación	Adjunto
Marzo	DERIVADO DE LA CONTRATACION EN EL ULTIMO PERIODO DEL AÑO ANTERIOR SE GENERARON CONTRATOS QUE SE INICIARON EN ESTE EJERCICIO, LO QUE GENERO LA LIBERACION DE RECURSOS EN ESTE PERIODO	NO
Junio	DERIVADO DE LA CONTRATACIÓN EN EL ULTIMO PERIODO DEL AÑO ANTERIOR SE GENERARON CONTRATOS QUE SE INICIARON EN ESTE EJERCICIO, LO QUE GENERO LA LIBERACION DE RECURSOS EN ESTE PERIODO, ADEMÁS DE LA AMPLIACIÓN PRESUPUESTAL AUTORIZADA A ESTA CAEV	NO
Septiembre	DERIVADO DE LA CONTRATACIÓN EN EL ULTIMO PERIODO DEL AÑO ANTERIOR SE GENERARON CONTRATOS QUE SE INICIARON EN ESTE EJERCICIO, LO QUE GENERO LA LIBERACION DE RECURSOS EN ESTE PERIODO, ADEMÁS DE LA AMPLIACIÓN PRESUPUESTAL AUTORIZADA A ESTA CAEV	NO

Reporte al mes de Septiembre de 2018

I.E.K.121.M Infraestructura de Agua Potable y Alcantarillado Sanitario.														
Proporción de eficacia presupuestal en la construcción y/o rehabilitación de infraestructura de agua potable														
<b>Nombre del PP o AI al que pertenece:</b>	I.E.K.121.M Infraestructura de Agua Potable y Alcantarillado Sanitario.													
<b>UR responsable del indicador:</b>	COMISIÓN DEL AGUA DEL ESTADO DE VERACRUZ													
<b>Dependencia o entidad responsable:</b>	Comisión del Agua del Estado de Veracruz													
<b>Eje del PVD 2016-2018:</b>	Desarrollo Social					<b>Nivel del objetivo del PP que mide:</b>			Actividad					
<b>Beneficiario:</b>	Localidad													
Características del Indicador														
<b>Fórmula :</b>	(Presupuesto ejercido en la construcción y/o rehabilitación infraestructura de agua potable/Presupuesto programado en la construcción y/o rehabilitación de agua potable)*100													
<b>Tipo fórmula:</b>	Eficacia programática	<b>Frecuencia:</b>	Trimestral	<b>Dimensión:</b>	Eficacia	<b>Sentido:</b>	Constante	<b>Tipo:</b>	Gestion					
Presupuesto ejercido en la construcción y/o rehabilitación infraestructura de agua potable (9070)							Presupuesto programado en la construcción y/o rehabilitación de agua potable (9074)							
<b>Unidad de medida:</b>	Pesos		<b>Tipo acumulado:</b>	SUMATORIA			<b>Unidad de medida:</b>	Pesos		<b>Tipo acumulado:</b>	SUMATORIA			
Metas del Indicador														
Meta Programada														
Var	Enero	Febrero	Marzo	Abril	Mayo	Junio	Julio	Agosto	Septiembre	Octubre	Noviembre	Diciembre	TOTAL	
9070	0.00	0.00	5,772,000.00	0.00	0.00	5,772,000.00	0.00	0.00	13,852,800.00	0.00	0.00	3,463,200.00	28,860,000.00	
9074	0.00	0.00	5,772,000.00	0.00	0.00	5,772,000.00	0.00	0.00	13,852,800.00	0.00	0.00	3,463,200.00	28,860,000.00	
<b>Resultado</b>	0.00	0.00	100.00	0.00	0.00	100.00	0.00	0.00	100.00	0.00	0.00	100.00	100.00	
Meta Realizada														
Var	Enero	Febrero	Marzo	Abril	Mayo	Junio	Julio	Agosto	Septiembre	Octubre	Noviembre	Diciembre	TOTAL	
9070	0.00	0.00	13,941,792.24	0.00	0.00	96,226,175.50	0.00	0.00	113,593,145.81	0.00	0.00	0.00	223,761,113.55	
9074	0.00	0.00	5,772,000.00	0.00	0.00	5,772,000.00	0.00	0.00	13,852,800.00	0.00	0.00	0.00	25,396,800.00	
<b>Resultado</b>	0.00	0.00	241.54	0.00	0.00	1,667.12	0.00	0.00	820.00	0.00	0.00	0.00	881.06	
Avances del Indicador														
<b>Avance en el mes:</b>						820.00	<b>Avance al mes:</b>							881.06
<b>Programado en el mes:</b>						100.00	<b>Programado al mes:</b>							100.00
<b>% de cumplimiento:</b>						820.00	<b>% de cumplimiento:</b>							881.06

Justificación del Incumplimiento del Indicador por Mes		
	Justificación	Adjunto
Marzo	DERIVADO DE LA CONTRATACIÓN EN EL ULTIMO PERIODO DEL AÑO ANTERIOR SE GENERARON CONTRATOS QUE SE INICIARON EN ESTE EJERCICIO, LO QUE GENERO LA LIBERACION DE RECURSOS EN ESTE PERIODO	NO
Junio	DERIVADO DE LA CONTRATACIÓN EN EL ULTIMO PERIODO DEL AÑO ANTERIOR SE GENERARON CONTRATOS QUE SE INICIARON EN ESTE EJERCICIO, LO QUE GENERO LA LIBERACION DE RECURSOS EN ESTE PERIODO, ADEMÁS DE LA AMPLIACIÓN PRESUPUESTAL AUTORIZADA A ESTA CAEV	NO
Septiembre	DERIVADO DE LA CONTRATACIÓN EN EL ULTIMO PERIODO DEL AÑO ANTERIOR SE GENERARON CONTRATOS QUE SE INICIARON EN ESTE EJERCICIO, LO QUE GENERO LA LIBERACION DE RECURSOS EN ESTE PERIODO, ADEMÁS DE LA AMPLIACIÓN PRESUPUESTAL AUTORIZADA A ESTA CAEV	NO



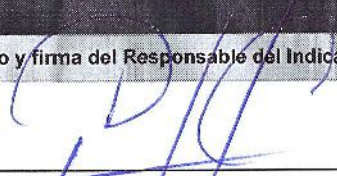



Reporte al mes de Septiembre de 2018

I.E.K.121.M Infraestructura de Agua Potable y Alcantarillado Sanitario.																		
Proporción de licitaciones para la construcción y/o rehabilitación de infraestructura de agua potable																		
<b>Nombre del PP o AI al que pertenece:</b>	I.E.K.121.M Infraestructura de Agua Potable y Alcantarillado Sanitario.																	
<b>UR responsable del indicador:</b>	COMISIÓN DEL AGUA DEL ESTADO DE VERACRUZ																	
<b>Dependencia o entidad responsable:</b>	Comisión del Agua del Estado de Veracruz																	
<b>Eje del PVD 2016-2018:</b>	Desarrollo Social					<b>Nivel del objetivo del PP que mide:</b>			Actividad									
<b>Beneficiario:</b>	Localidad																	
Características del Indicador																		
<b>Fórmula :</b>	(Número de licitaciones para la construcción de infraestructura de agua potable realizadas/Número de licitaciones para la construcción de infraestructura de agua potable programadas)*100																	
<b>Tipo fórmula:</b>	Eficacia programática		<b>Frecuencia:</b>		Trimestral		<b>Dimensión:</b>		Eficacia		<b>Sentido:</b>		Constante		<b>Tipo:</b>		Gestion	
<b>Número de licitaciones para la construcción de infraestructura de agua potable realizadas (10162)</b>							<b>Número de licitaciones para la construcción de infraestructura de agua potable programadas (10165)</b>											
<b>Unidad de medida:</b>	Licitaciones		<b>Tipo acumulado:</b>		SUMATORIA		<b>Unidad de medida:</b>		Licitaciones		<b>Tipo acumulado:</b>		SUMATORIA					
Metas del Indicador																		
Meta Programada																		
Var	Enero	Febrero	Marzo	Abril	Mayo	Junio	Julio	Agosto	Septiembre	Octubre	Noviembre	Diciembre	TOTAL					
10162	0.00	0.00	2.00	0.00	0.00	3.00	0.00	0.00	0.00	0.00	0.00	0.00	5.00					
10165	0.00	0.00	2.00	0.00	0.00	3.00	0.00	0.00	0.00	0.00	0.00	0.00	5.00					
<b>Resultado</b>	<b>0.00</b>	<b>0.00</b>	<b>100.00</b>	<b>0.00</b>	<b>0.00</b>	<b>100.00</b>	<b>0.00</b>	<b>0.00</b>	<b>0.00</b>	<b>0.00</b>	<b>0.00</b>	<b>0.00</b>	<b>100.00</b>					
Meta Realizada																		
Var	Enero	Febrero	Marzo	Abril	Mayo	Junio	Julio	Agosto	Septiembre	Octubre	Noviembre	Diciembre	TOTAL					
10162	0.00	0.00	1.00	0.00	0.00	17.00	0.00	0.00	6.00	0.00	0.00	0.00	24.00					
10165	0.00	0.00	2.00	0.00	0.00	3.00	0.00	0.00	0.00	0.00	0.00	0.00	5.00					
<b>Resultado</b>	<b>0.00</b>	<b>0.00</b>	<b>50.00</b>	<b>0.00</b>	<b>0.00</b>	<b>566.67</b>	<b>0.00</b>	<b>0.00</b>	<b>0.00</b>	<b>0.00</b>	<b>0.00</b>	<b>0.00</b>	<b>480.00</b>					
Avances del Indicador																		
<b>Avance en el mes:</b>						0.00	<b>Avance al mes:</b>								480.00			
<b>Programado en el mes:</b>						0.00	<b>Programado al mes:</b>								100.00			
<b>% de cumplimiento:</b>						0.00	<b>% de cumplimiento:</b>								480.00			

Justificación del Incumplimiento del Indicador por Mes		
	Justificación	Adjunto
Marzo	DERIVADO DE LAS AMPLIACIÓN PRESUPUESTAL AUTORIZADAS EN EL PRESENTE EJERCICIO, SE INCREMENTO EL NUMERO DE LICITACIONES CON RESPECTO AL POA INICIAL AUTORIZADO	NO
Junio	DERIVADO DE LAS AMPLIACIÓN PRESUPUESTAL AUTORIZADAS EN EL PRESENTE EJERCICIO SE INCREMENTO EL NUMERO DE LICITACIONES CON RESPECTO AL POA INICIAL AUTORIZADO	NO
Septiembre	DERIVADO DE LAS AMPLIACIÓN PRESUPUESTAL AUTORIZADAS EN EL PRESENTE EJERCICIO SE INCREMENTO EL NUMERO DE LICITACIONES CON RESPECTO AL POA INICIAL AUTORIZADO	NO

I.E.K.121.M Infraestructura de Agua Potable y Alcantarillado Sanitario.														
Proporción de licitaciones para la construcción y/o rehabilitación de infraestructura de alcantarillado sanitario														
<b>Nombre del PP o AI al que pertenece:</b>		I.E.K.121.M Infraestructura de Agua Potable y Alcantarillado Sanitario.												
<b>UR responsable del indicador:</b>		COMISIÓN DEL AGUA DEL ESTADO DE VERACRUZ												
<b>Dependencia o entidad responsable:</b>		Comisión del Agua del Estado de Veracruz												
<b>Eje del PVD 2016-2018:</b>		Desarrollo Social					<b>Nivel del objetivo del PP que mide:</b>			Actividad				
<b>Beneficiario:</b>		Localidad												
Características del Indicador														
<b>Fórmula :</b>		(Numero de licitaciones para la construcción de infraestructura de alcantarillado sanitario/Numero de licitaciones para la construcción de infraestructura de alcantarillado sanitario)*100												
<b>Tipo fórmula:</b>		Eficacia programática			<b>Frecuencia:</b> Trimestral			<b>Dimensión:</b> Eficacia		<b>Sentido:</b> Constante		<b>Tipo:</b> Gestion		
<b>Numero de licitaciones para la construcción de infraestructura de alcantarillado sanitario (10163)</b>							<b>Numero de licitaciones para la construcción de infraestructura de alcantarillado sanitario (10164)</b>							
<b>Unidad de medida:</b>		Obras			<b>Tipo acumulado:</b> SUMATORIA			<b>Unidad de medida:</b> Obras		<b>Tipo acumulado:</b> SUMATORIA				
Metas del Indicador														
Meta Programada														
Var	Enero	Febrero	Marzo	Abril	Mayo	Junio	Julio	Agosto	Septiembre	Octubre	Noviembre	Diciembre	TOTAL	
10163	0.00	0.00	1.00	0.00	0.00	2.00	0.00	0.00	0.00	0.00	0.00	0.00	3.00	
10164	0.00	0.00	1.00	0.00	0.00	2.00	0.00	0.00	0.00	0.00	0.00	0.00	3.00	
<b>Resultado</b>	0.00	0.00	100.00	0.00	0.00	100.00	0.00	0.00	0.00	0.00	0.00	0.00	100.00	
Meta Realizada														
Var	Enero	Febrero	Marzo	Abril	Mayo	Junio	Julio	Agosto	Septiembre	Octubre	Noviembre	Diciembre	TOTAL	
10163	0.00	0.00	1.00	0.00	0.00	9.00	0.00	0.00	5.00	0.00	0.00	0.00	15.00	
10164	0.00	0.00	1.00	0.00	0.00	2.00	0.00	0.00	0.00	0.00	0.00	0.00	3.00	
<b>Resultado</b>	0.00	0.00	100.00	0.00	0.00	450.00	0.00	0.00	0.00	0.00	0.00	0.00	500.00	
Avances del Indicador														
<b>Avance en el mes:</b>						0.00	<b>Avance al mes:</b>						500.00	
<b>Programado en el mes:</b>						0.00	<b>Programado al mes:</b>						100.00	
<b>% de cumplimiento:</b>						0.00	<b>% de cumplimiento:</b>						500.00	

Justificación del Incumplimiento del Indicador por Mes		
	Justificación	Adjunto
Junio	DERIVADO DE LAS AMPLIACIÓN PRESUPUESTAL AUTORIZADAS EN EL PRESENTE EJERCICIO SE INCREMENTO EL NUMERO DE LICITACIONES CON RESPECTO AL POA INICIAL AUTORIZADO	NO
Septiembre	DERIVADO DE LAS AMPLIACIÓN PRESUPUESTAL AUTORIZADAS EN EL PRESENTE EJERCICIO SE INCREMENTO EL NUMERO DE LICITACIONES CON RESPECTO AL POA INICIAL AUTORIZADO	NO

Responsables de la información	
Nombre, cargo y firma del Responsable del Indicador	Nombre, cargo y firma del Titular de la Unidad Responsable
 Lic. Juan Carlos Peña Navarrete Jefe de la Unidad de Planeación de la CAEV	 Lic. Mónica Elizabeth Villa Corrales Subdirectora Administrativa de la CAEV
Nombre, cargo y firma del Enlace Institucional	Nombre, cargo y firma del Titular de la dependencia o Entidad
 Lic. Juan Carlos Peña Navarrete Jefe de la Unidad de Planeación de la CAEV	 Lic. Víctor Manuel Esparza Pérez Director General de la CAEV