


Reporte al mes de Septiembre de 2019

B.B.E.471.Y - Atención al Acceso de Información Pública																			
Proporción de solicitudes respondidas																			
<b>Nombre del PP o AI al que pertenece:</b>		B.B.E.471.Y - Atención al Acceso de Información Pública																	
<b>UR responsable del indicador:</b>		COMISIÓN DEL AGUA DEL ESTADO DE VERACRUZ																	
<b>Dependencia o entidad responsable:</b>		Comisión del Agua del Estado de Veracruz																	
<b>Eje del PVD 2019-2024:</b>								<b>Nivel del objetivo del PP que mide:</b>											
<b>Beneficiario:</b>																			
Características del Indicador																			
<b>Fórmula :</b>		(Solicitudes de información respondidas/Solicitudes de información recibidas)*100																	
<b>Tipo fórmula:</b>		Otras proporciones		<b>Frecuencia:</b>		Trimestral		<b>Dimensión:</b>		Eficacia		<b>Sentido:</b>		Ascendente		<b>Tipo:</b>		Gestion	
<b>Solicitudes de información respondidas (16826)</b>								<b>Solicitudes de información recibidas (16827)</b>											
<b>Unidad de medida:</b>		Solicitudes respondidas		<b>Tipo acumulado:</b>		SUMATORIA		<b>Unidad de medida:</b>		Solicitudes recibidas		<b>Tipo acumulado:</b>		SUMATORIA					
Metas del Indicador																			
Meta Programada																			
Var	Enero	Febrero	Marzo	Abril	Mayo	Junio	Julio	Agosto	Septiembre	Octubre	Noviembre	Diciembre	TOTAL						
16826	0.00	0.00	33.00	0.00	0.00	30.00	0.00	0.00	29.00	0.00	0.00	33.00	125.00						
16827	0.00	0.00	33.00	0.00	0.00	30.00	0.00	0.00	29.00	0.00	0.00	33.00	125.00						
Resultado	0.00	0.00	100.00	0.00	0.00	100.00	0.00	0.00	100.00	0.00	0.00	100.00	100.00						
Meta Realizada																			
Var	Enero	Febrero	Marzo	Abril	Mayo	Junio	Julio	Agosto	Septiembre	Octubre	Noviembre	Diciembre	TOTAL						
16826	0.00	0.00	37.00	0.00	0.00	107.00	0.00	0.00	58.00	0.00	0.00	0.00	202.00						
16827	0.00	0.00	37.00	0.00	0.00	107.00	0.00	0.00	58.00	0.00	0.00	0.00	202.00						
Resultado	0.00	0.00	100.00	0.00	0.00	100.00	0.00	0.00	100.00	0.00	0.00	0.00	100.00						
Avances del Indicador																			
<b>Avance en el mes:</b>						100.00		<b>Avance al mes:</b>						100.00					
<b>Programado en el mes:</b>						100.00		<b>Programado al mes:</b>						100.00					
<b>% de cumplimiento:</b>						100.00		<b>% de cumplimiento:</b>						100.00					





**B.B.E.471.Y - Atención al Acceso de Información Pública**  
Proporción de recursos de revisión interpuestos

<b>Nombre del PP o AI al que pertenece:</b>	B.B.E.471.Y - Atención al Acceso de Información Pública		
<b>UR responsable del indicador:</b>	COMISIÓN DEL AGUA DEL ESTADO DE VERACRUZ		
<b>Dependencia o entidad responsable:</b>	Comisión del Agua del Estado de Veracruz		
<b>Eje del PVD 2019-2024:</b>		<b>Nivel del objetivo del PP que mide:</b>	
<b>Beneficiario:</b>			

**Características del Indicador**

<b>Fórmula :</b>	(Recursos de revisión interpuestos/Solicitudes de información respondidas)*100										
<b>Tipo fórmula:</b>	Otras proporciones	<b>Frecuencia:</b>	Trimestral	<b>Dimensión:</b>	Eficacia	<b>Sentido:</b>	Descendente	<b>Tipo:</b>	Gestion		
<b>Recursos de revisión interpuestos (16828)</b>					<b>Solicitudes de información respondidas (16829)</b>						
<b>Unidad de medida:</b>	Recursos de revisión	<b>Tipo acumulado:</b>	SUMATORIA	<b>Unidad de medida:</b>	Solicitudes respondidas	<b>Tipo acumulado:</b>	SUMATORIA				

**Metas del Indicador**

**Meta Programada**


Var	Enero	Febrero	Marzo	Abril	Mayo	Junio	Julio	Agosto	Septiembre	Octubre	Noviembre	Diciembre	TOTAL
16828	0.00	0.00	3.00	0.00	0.00	1.00	0.00	0.00	1.00	0.00	0.00	0.00	5.00
16829	0.00	0.00	33.00	0.00	0.00	30.00	0.00	0.00	29.00	0.00	0.00	33.00	125.00
<b>Resultado</b>	0.00	0.00	9.09	0.00	0.00	3.33	0.00	0.00	3.45	0.00	0.00	0.00	4.00

**Meta Realizada**

Var	Enero	Febrero	Marzo	Abril	Mayo	Junio	Julio	Agosto	Septiembre	Octubre	Noviembre	Diciembre	TOTAL
16828	0.00	0.00	1.00	0.00	0.00	5.00	0.00	0.00	2.00	0.00	0.00	0.00	8.00
16829	0.00	0.00	37.00	0.00	0.00	107.00	0.00	0.00	58.00	0.00	0.00	0.00	202.00
<b>Resultado</b>	0.00	0.00	2.70	0.00	0.00	4.67	0.00	0.00	3.45	0.00	0.00	0.00	3.96

**Avances del Indicador**

<b>Avance en el mes:</b>	3.45	<b>Avance al mes:</b>	3.96
<b>Programado en el mes:</b>	3.45	<b>Programado al mes:</b>	5.43
<b>% de cumplimiento:</b>	100.00	<b>% de cumplimiento:</b>	72.93





Justificación del Incumplimiento del Indicador por Mes		
	Justificación	Adjunto
Marzo	En este sentido, que sólo a la fecha se ha recibido un sólo recurso de revisión, se puede decir que la CAEV, cumple con proporcionar el derecho de acceso a la información, que las respuestas pueden ser las deseadas por los particulares que lo solicitan.	NO
Junio	En relación a la programación de los recursos de revisión interpuestos, se programaron en el entendido a las respuestas otorgadas por los servidores públicos; sin embargo, en el periodo hubo más inconformidades por parte de los solicitantes. No se omite el hecho de que el Instituto Veracruzano de Acceso a la Información va desfasado en fechas de atención. En este sentido, a la fecha se recibieron cinco recursos de revisión, por lo que se puede decir que esta Comisión del Agua, con referencia a las ciento siete solicitudes recibidas y respondidas, está cumpliendo con proporcionar el derecho de acceso a la Información, ya que la mayoría de las respuestas fueron satisfactorias para los particulares que las solicitaron.	NO







CE0005






B.B.E.471 Y - Atención al Acceso de Información Pública																			
Proporción de recursos de revisión confirmados																			
<b>Nombre del PP o AI al que pertenece:</b>		B.B.E.471.Y - Atención al Acceso de Información Pública																	
<b>UR responsable del indicador:</b>		COMISIÓN DEL AGUA DEL ESTADO DE VERACRUZ																	
<b>Dependencia o entidad responsable:</b>		Comisión del Agua del Estado de Veracruz																	
<b>Eje del PVD 2019-2024:</b>										<b>Nivel del objetivo del PP que mide:</b>									
<b>Beneficiario:</b>																			
Características del Indicador																			
<b>Fórmula :</b>		(Recursos de revisión confirmados/Recursos de revisión interpuestos)*100																	
<b>Tipo fórmula:</b>		Otras proporciones		<b>Frecuencia:</b>		Trimestral		<b>Dimensión:</b>		Eficacia		<b>Sentido:</b>		Descendente		<b>Tipo:</b>		Gestion	
<b>Recursos de revisión confirmados (16830)</b>							<b>Recursos de revisión interpuestos (16831)</b>												
<b>Unidad de medida:</b>		Recursos de revisión		<b>Tipo acumulado:</b>		SUMATORIA		<b>Unidad de medida:</b>		Recursos de revisión		<b>Tipo acumulado:</b>		SUMATORIA					
Metas del Indicador																			
Meta Programada																			
Var	Enero	Febrero	Marzo	Abril	Mayo	Junio	Julio	Agosto	Septiembre	Octubre	Noviembre	Diciembre	TOTAL						
16830	0.00	0.00	3.00	0.00	0.00	1.00	0.00	0.00	1.00	0.00	0.00	0.00	5.00						
16831	0.00	0.00	3.00	0.00	0.00	1.00	0.00	0.00	1.00	0.00	0.00	0.00	5.00						
<b>Resultado</b>	<b>0.00</b>	<b>0.00</b>	<b>100.00</b>	<b>0.00</b>	<b>0.00</b>	<b>100.00</b>	<b>0.00</b>	<b>0.00</b>	<b>100.00</b>	<b>0.00</b>	<b>0.00</b>	<b>0.00</b>	<b>100.00</b>						
Meta Realizada																			
Var	Enero	Febrero	Marzo	Abril	Mayo	Junio	Julio	Agosto	Septiembre	Octubre	Noviembre	Diciembre	TOTAL						
16830	0.00	0.00	1.00	0.00	0.00	5.00	0.00	0.00	2.00	0.00	0.00	0.00	8.00						
16831	0.00	0.00	1.00	0.00	0.00	5.00	0.00	0.00	2.00	0.00	0.00	0.00	8.00						
<b>Resultado</b>	<b>0.00</b>	<b>0.00</b>	<b>100.00</b>	<b>0.00</b>	<b>0.00</b>	<b>100.00</b>	<b>0.00</b>	<b>0.00</b>	<b>100.00</b>	<b>0.00</b>	<b>0.00</b>	<b>0.00</b>	<b>100.00</b>						
Avances del Indicador																			
<b>Avance en el mes:</b>						100.00		<b>Avance al mes:</b>						100.00					
<b>Programado en el mes:</b>						100.00		<b>Programado al mes:</b>						100.00					
<b>% de cumplimiento:</b>						100.00		<b>% de cumplimiento:</b>						100.00					









B.B.E.471.Y - Atención al Acceso de Información Pública													
Porcentaje de capacitación otorgada en materia de Acceso a la Información													
<b>Nombre del PP o AI al que pertenece:</b>		B.B.E.471.Y - Atención al Acceso de Información Pública											
<b>UR responsable del indicador:</b>		COMISIÓN DEL AGUA DEL ESTADO DE VERACRUZ											
<b>Dependencia o entidad responsable:</b>		Comisión del Agua del Estado de Veracruz											
<b>Eje del PVD 2019-2024:</b>												<b>Nivel del objetivo del PP que mide:</b>	
<b>Beneficiario:</b>													
Características del Indicador													
<b>Fórmula :</b>		(Cursos de capacitación en materia de Acceso a la Información impartidos/Cursos de capacitación en materia de Acceso a la Información programados)*100											
<b>Tipo fórmula:</b>		Eficacia programática		<b>Frecuencia:</b> Trimestral		<b>Dimensión:</b> Eficacia		<b>Sentido:</b> Ascendente		<b>Tipo:</b> Gestion			
Cursos de capacitación en materia de Acceso a la Información impartidos (16832)						Cursos de capacitación en materia de Acceso a la Información programados (16833)							
<b>Unidad de medida:</b>		Cursos de capacitación		<b>Tipo acumulado:</b> SUMATORIA		<b>Unidad de medida:</b> Cursos de capacitación		<b>Tipo acumulado:</b> SUMATORIA					
Metas del Indicador													
Meta Programada													
Var	Enero	Febrero	Marzo	Abril	Mayo	Junio	Julio	Agosto	Septiembre	Octubre	Noviembre	Diciembre	TOTAL
16832	0.00	0.00	5.00	0.00	0.00	6.00	0.00	0.00	5.00	0.00	0.00	5.00	21.00
16833	0.00	0.00	5.00	0.00	0.00	6.00	0.00	0.00	5.00	0.00	0.00	5.00	21.00
<b>Resultado</b>	0.00	0.00	100.00	0.00	0.00	100.00	0.00	0.00	100.00	0.00	0.00	100.00	100.00
Meta Realizada													
Var	Enero	Febrero	Marzo	Abril	Mayo	Junio	Julio	Agosto	Septiembre	Octubre	Noviembre	Diciembre	TOTAL
16832	0.00	0.00	5.00	0.00	0.00	6.00	0.00	0.00	5.00	0.00	0.00	0.00	16.00
16833	0.00	0.00	5.00	0.00	0.00	6.00	0.00	0.00	5.00	0.00	0.00	0.00	16.00
<b>Resultado</b>	0.00	0.00	100.00	0.00	0.00	100.00	0.00	0.00	100.00	0.00	0.00	0.00	100.00
Avances del Indicador													
<b>Avance en el mes:</b>		100.00						<b>Avance al mes:</b>		100.00			
<b>Programado en el mes:</b>		100.00						<b>Programado al mes:</b>		100.00			
<b>% de cumplimiento:</b>		100.00						<b>% de cumplimiento:</b>		100.00			





Responsables de la información

Nombre, cargo y firma del Responsable del Indicador	Nombre, cargo y firma del Titular de la Unidad Responsable
 MTRA. MARÍA CRISTINA MONSERRAT ÁLVAREZ LORANCA JEFA DE LA UNIDAD DE TRANSPARENCIA	 M.A.P. VÍCTOR HUGO AGUILAR MONTOYA SUBDIRECTOR ADMINISTRATIVO
Nombre, cargo y firma del Enlace Institucional	Nombre, cargo y firma del Titular de la dependencia o Entidad
 L.A. LORENA HERNÁNDEZ PALACIOS JEFA DE LA UNIDAD DE PLANEACIÓN	 ARQ. FÉLIX JORGE LADRÓN DE GUEVARA BENÍTEZ DIRECTOR GENERAL