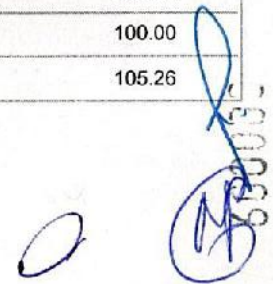


I.A.E.470.Y - Igualdad de Género																			
Porcentaje de actividades sustantivas realizadas para promover la Igualdad de Género y la Prevención de la Violencia.																			
Nombre del PP o AI al que pertenece:		I.A.E.470.Y - Igualdad de Género																	
UR responsable del indicador:		COMISIÓN DEL AGUA DEL ESTADO DE VERACRUZ																	
Dependencia o entidad responsable:		Comisión del Agua del Estado de Veracruz																	
Eje del PVD 2019-2024:								Nivel del objetivo del PP que mide:											
Beneficiario:																			
Características del Indicador																			
Fórmula :		(Actividades para promover la Igualdad de Género y la Prevención de la Violencia realizadas/Actividades para promover la Igualdad de Género y la prevención de violencia programadas)*100																	
Tipo fórmula:		Eficacia programática		Frecuencia:		Trimestral		Dimensión:		Eficiencia		Sentido:		Constante		Tipo:		Gestion	
Actividades para promover la Igualdad de Género y la Prevención de la Violencia realizadas (16818)						Actividades para promover la Igualdad de Género y la prevención de violencia programadas (16319)													
Unidad de medida:		Actividades sustantivas		Tipo acumulado:		SUMATORIA		Unidad de medida:		Actividades sustantivas		Tipo acumulado:		SUMATORIA					
Metas del Indicador																			
Meta Programada																			
Var	Enero	Febrero	Marzo	Abril	Mayo	Junio	Julio	Agosto	Septiembre	Octubre	Noviembre	Diciembre	TOTAL						
16818	0.00	0.00	7.00	0.00	0.00	8.00	0.00	0.00	4.00	0.00	0.00	8.00	27.00						
16819	0.00	0.00	7.00	0.00	0.00	8.00	0.00	0.00	4.00	0.00	0.00	8.00	27.00						
Resultado	0.00	0.00	100.00	0.00	0.00	100.00	0.00	0.00	100.00	0.00	0.00	100.00	100.00						
Meta Realizada																			
Var	Enero	Febrero	Marzo	Abril	Mayo	Junio	Julio	Agosto	Septiembre	Octubre	Noviembre	Diciembre	TOTAL						
16818	0.00	0.00	7.00	0.00	0.00	9.00	0.00	0.00	4.00	0.00	0.00	0.00	20.00						
16819	0.00	0.00	7.00	0.00	0.00	8.00	0.00	0.00	4.00	0.00	0.00	0.00	19.00						
Resultado	0.00	0.00	100.00	0.00	0.00	100.00	0.00	0.00	100.00	0.00	0.00	0.00	105.26						
Avances del Indicador																			
Avance en el mes:						100.00		Avance al mes:						105.26					
Programado en el mes:						100.00		Programado al mes:						100.00					
% de cumplimiento:						100.00		% de cumplimiento:						105.26					





Justificación del Incumplimiento del Indicador por Mes

	Justificación	Adjunto
Junio	Por instrucción del Ing. Guillermo Fernández Sánchez por Tarjeta Informativa SEDESOL/UG267/2019 se tuvo que gestionar una plática no programada (Ley 573 de los Derechos de las Niñas, Niños y Adolescentes)	NO



010010

I.A.E.470.Y - Igualdad de Género																			
Promedio de servidoras públicas asistentes a eventos para promover la Igualdad de Género y la Prevención de la Violencia al interior de la Dependencia o Entidad																			
Nombre del PP o AI al que pertenece:		I.A.E.470.Y - Igualdad de Género																	
UR responsable del indicador:		COMISIÓN DEL AGUA DEL ESTADO DE VERACRUZ																	
Dependencia o entidad responsable:		Comisión del Agua del Estado de Veracruz																	
Eje del PVD 2019-2024:								Nivel del objetivo del PP que mide:											
Beneficiario:																			
Características del Indicador																			
Fórmula :		Servidoras públicas asistentes a eventos para promover la Igualdad de Género/Eventos para promover la Igualdad de Género y la Prevención de la Violencia realizados																	
Tipo fórmula:		Razón o promedio		Frecuencia:		Trimestral		Dimensión:		Eficiencia		Sentido:		Constante		Tipo:		Gestion	
Servidoras públicas asistentes a eventos para promover la Igualdad de Género (16820)								Eventos para promover la Igualdad de Género y la Prevención de la Violencia realizados (16821)											
Unidad de medida:		Servidoras públicas		Tipo acumulado:		SUMATORIA		Unidad de medida:		Eventos		Tipo acumulado:		SUMATORIA					
Metas del Indicador																			
Meta Programada																			
Var	Enero	Febrero	Marzo	Abril	Mayo	Junio	Julio	Agosto	Septiembre	Octubre	Noviembre	Diciembre	TOTAL						
16820	0.00	0.00	81.00	0.00	0.00	50.00	0.00	0.00	40.00	0.00	0.00	75.00	246.00						
16821	0.00	0.00	7.00	0.00	0.00	8.00	0.00	0.00	4.00	0.00	0.00	8.00	27.00						
Resultado	0.00	0.00	11.57	0.00	0.00	6.25	0.00	0.00	10.00	0.00	0.00	9.38	9.11						
Meta Realizada																			
Var	Enero	Febrero	Marzo	Abril	Mayo	Junio	Julio	Agosto	Septiembre	Octubre	Noviembre	Diciembre	TOTAL						
16820	0.00	0.00	127.00	0.00	0.00	403.00	0.00	0.00	107.00	0.00	0.00	0.00	637.00						
16821	0.00	0.00	7.00	0.00	0.00	9.00	0.00	0.00	4.00	0.00	0.00	0.00	20.00						
Resultado	0.00	0.00	18.14	0.00	0.00	44.78	0.00	0.00	26.75	0.00	0.00	0.00	31.85						
Avances del Indicador																			
Avance en el mes:						26.75		Avance al mes:						31.85					
Programado en el mes:						10.00		Programado al mes:						9.00					
% de cumplimiento:						267.50		% de cumplimiento:						353.89					


Justificación del Incumplimiento del Indicador por Mes		
	Justificación	Adjunto
Marzo	En enero se realizaron capacitaciones a las que se presentó un grupo extra de personas que requerían la capacitación; en el mes de febrero se realizó una capacitación en la cual se presentó un grupo extra de personas debido al gran interés de las mismas y por la mayor difusión que se le dio; en marzo por motivo de la buena difusión, se realizaron capacitaciones a las que se presentó un grupo extra de personas que requerían la capacitación.	NO
Junio	En el mes de abril se realizó una capacitación en la cual todo el funcionamiento de CAEV asistió, por ello el número de mujeres aumento; en mayo, debido a la difusión del marco conmemorativo del mes de las Madres, hubo mayor interés de las trabajadoras de la CAEV en asistir a las pláticas y talleres de este mes; y en el mes de junio por instrucciones del Ing. Guillermo Fernández Sánchez por tarjeta informativa SEDESOL/UG267/2019 se tuvo que gestionar una plática no programada (Ley 573 de los Derechos de Niñas, niños y adolescentes), derivado de lo anterior el número de compañeras fue mayor.	NO
Septiembre	En los meses de julio, agosto y septiembre el funcionamiento demostró mayor interes en las capacitaciones.	NO

[Handwritten signature]


[Handwritten signature]

[Handwritten mark]

I.A.E.470.Y - Igualdad de Género															
Promedio de servidores públicos asistentes a eventos para promover la Igualdad de Género y la Prevención de la Violencia al interior de la Dependencia o Entidad.															
Nombre del PP o AI al que pertenece:		I.A.E.470.Y - Igualdad de Género													
UR responsable del indicador:		COMISIÓN DEL AGUA DEL ESTADO DE VERACRUZ													
Dependencia o entidad responsable:		Comisión del Agua del Estado de Veracruz													
Eje del PVD 2019-2024:								Nivel del objetivo del PP que mide:							
Beneficiario:															
Características del Indicador															
Fórmula :		Servidores públicos asistentes a eventos para promover la Igualdad de Género/Eventos para promover la Igualdad de Género y la Prevención de la Violencia realizados													
Tipo fórmula:		Razón o promedio		Frecuencia: Trimestral		Dimensión: Eficiencia		Sentido: Constante		Tipo: Gestion					
Servidores públicos asistentes a eventos para promover la Igualdad de Género (16822)						Eventos para promover la Igualdad de Género y la Prevención de la Violencia realizados (16823)									
Unidad de medida: Servidores públicos		Tipo acumulado: SUMATORIA		Unidad de medida: Eventos		Tipo acumulado: SUMATORIA									
Metas del Indicador															
Meta Programada															
Var	Enero	Febrero	Marzo	Abril	Mayo	Junio	Julio	Agosto	Septiembre	Octubre	Noviembre	Diciembre	TOTAL		
16822	0.00	0.00	83.00	0.00	0.00	80.00	0.00	0.00	42.00	0.00	0.00	50.00	255.00		
16823	0.00	0.00	7.00	0.00	0.00	8.00	0.00	0.00	4.00	0.00	0.00	8.00	27.00		
Resultado	0.00	0.00	11.86	0.00	0.00	10.00	0.00	0.00	10.50	0.00	0.00	6.25	9.44		
Meta Realizada															
Var	Enero	Febrero	Marzo	Abril	Mayo	Junio	Julio	Agosto	Septiembre	Octubre	Noviembre	Diciembre	TOTAL		
16822	0.00	0.00	124.00	0.00	0.00	338.00	0.00	0.00	78.00	0.00	0.00	0.00	540.00		
16823	0.00	0.00	7.00	0.00	0.00	9.00	0.00	0.00	4.00	0.00	0.00	0.00	20.00		
Resultado	0.00	0.00	17.71	0.00	0.00	37.56	0.00	0.00	19.50	0.00	0.00	0.00	27.00		
Avances del Indicador															
Avance en el mes:		19.50						Avance al mes:		27.00					
Programado en el mes:		10.50						Programado al mes:		10.79					
% de cumplimiento:		185.71						% de cumplimiento:		250.23					



Justificación del Incumplimiento del Indicador por Mes		
	Justificación	Adjunto
Marzo	En enero se realizó una capacitación a la que no se presentó personal debido a la carga laboral de su área; en el mes de febrero se realizó una capacitación en la cual se presentó un grupo extra de personas debido al gran interés de las mismas y por la mayor difusión que se le dio; en marzo una de las capacitaciones fue dirigida especialmente para hombres, por lo que impactó el número de hombres capacitados en este mes.	NO
Junio	En el mes de abril se realizó una capacitación en la cual todo el funcionamiento de la CAEV asistió, por ello el número de hombres aumento; en mayo, se llevó a cabo un taller en materia de defensa personal a mujeres, por lo que el número de hombres capacitados en el mes fue menor; y en el mes de junio por instrucciones del Ing. Guillermo Fernández Sánchez por tarjeta informativa SEDESOL/UG267/2019 se tuvo que gestionar una plática no programada (Ley 573 de los Derechos de Niñas, niños y adolescentes), derivado de lo anterior el número de compañeros fue mayor.	NO
Septiembre	En los meses de julio, agosto y septiembre el funcionamiento demostró mayor interés en las capacitaciones.	NO




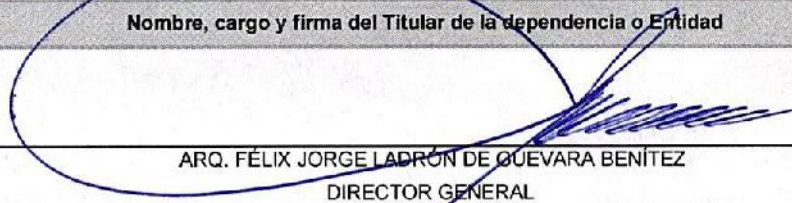




000014

I.A.E.470.Y - Igualdad de Género																			
Porcentaje de diagnósticos institucionales con Perspectiva de Género realizados.																			
Nombre del PP o AI al que pertenece:		I.A.E.470.Y - Igualdad de Género																	
UR responsable del indicador:		COMISIÓN DEL AGUA DEL ESTADO DE VERACRUZ																	
Dependencia o entidad responsable:		Comisión del Agua del Estado de Veracruz																	
Eje del PVD 2019-2024:								Nivel del objetivo del PP que mide:											
Beneficiario:																			
Características del Indicador																			
Fórmula :		(Diagnósticos institucionales con Perspectiva de Género realizados/Diagnósticos institucionales con Perspectiva de Género programados)*100																	
Tipo fórmula:		Eficacia programática		Frecuencia:		Anual		Dimensión:		Eficiencia		Sentido:		Constante		Tipo:		Gestion	
Diagnósticos institucionales con Perspectiva de Género realizados (16824)						Diagnósticos institucionales con Perspectiva de Género programados (16825)													
Unidad de medida:		Diagnósticos		Tipo acumulado:		SUMATORIA		Unidad de medida:		Diagnósticos		Tipo acumulado:		SUMATORIA					
Metas del Indicador																			
Meta Programada																			
Var	Enero	Febrero	Marzo	Abril	Mayo	Junio	Julio	Agosto	Septiembre	Octubre	Noviembre	Diciembre	TOTAL						
16824	0.00	0.00	0.00	0.00	0.00	0.00	0.00	0.00	0.00	0.00	0.00	2.00	2.00						
16825	0.00	0.00	0.00	0.00	0.00	0.00	0.00	0.00	0.00	0.00	0.00	2.00	2.00						
Resultado	0.00	0.00	0.00	0.00	0.00	0.00	0.00	0.00	0.00	0.00	0.00	100.00	100.00						
Meta Realizada																			
Var	Enero	Febrero	Marzo	Abril	Mayo	Junio	Julio	Agosto	Septiembre	Octubre	Noviembre	Diciembre	TOTAL						
16824	0.00	0.00	0.00	0.00	0.00	0.00	0.00	0.00	0.00	0.00	0.00	0.00	0.00						
16825	0.00	0.00	0.00	0.00	0.00	0.00	0.00	0.00	0.00	0.00	0.00	0.00	0.00						
Resultado	0.00	0.00	0.00	0.00	0.00	0.00	0.00	0.00	0.00	0.00	0.00	0.00	0.00						
Avances del Indicador																			
Avance en el mes:						0.00		Avance al mes:						0.00					
Programado en el mes:						0.00		Programado al mes:						0.00					
% de cumplimiento:						0.00		% de cumplimiento:						0.00					

Responsables de la información	
Nombre, cargo y firma del Responsable del Indicador	Nombre, cargo y firma del Titular de la Unidad Responsable
 C.P. MARTHA PATRICIA GONZÁLEZ SARQUIZ JEFA DE LA UNIDAD DE GÉNERO	 M.A.P. VÍCTOR HUGO AGUILAR MONTOYA SUBDIRECTOR ADMINISTRATIVO
Nombre, cargo y firma del Enlace Institucional	Nombre, cargo y firma del Titular de la dependencia o Entidad
 L.A. LORENA HERNÁNDEZ PALACIOS JEFA DE LA UNIDAD DE PLANEACIÓN	 ARQ. FÉLIX JORGE LADRÓN DE GUEVARA BENÍTEZ DIRECTOR GENERAL