

AAE.E.E.470.Y Igualdad de Género.

Porcentaje de actividades sustantivas realizadas para promover la Igualdad de Género y la Prevención de la Violencia

Nombre del PP o AI al que pertenece:	AAE.E.E.470.Y Igualdad de Género.		
UR responsable del indicador:	COMISIÓN DEL AGUA DEL ESTADO DE VERACRUZ		
Dependencia o entidad responsable:	Comisión del Agua del Estado de Veracruz		
		Nivel del objetivo del PP que mide:	
Beneficiario:			

**Características del Indicador**

Fórmula :	(Actividades sustantivas para promover la IG y la prevención de la Violencia, realizadas/Actividades sustantivas programadas para promover la IG y la Prevención de la Violencia)*100												
Tipo fórmula:		Frecuencia:	Trimestral	Dimensión:	Eficiencia	Sentido:	Constante	Tipo:	Gestion				
Actividades sustantivas para promover la IG y la prevención de la Violencia, realizadas (22709)						Actividades sustantivas programadas para promover la IG y la Prevención de la Violencia (22710)							
Unidad de medida:	I1_Num_AI470_CAEV_20	Tipo acumulado:	SUMATORIA	Unidad de medida:	I1_Den_AI470_CAEV_20	Tipo acumulado:	SUMATORIA						

**Metas del Indicador**

**Meta Programada**


Var	Enero	Febrero	Marzo	Abril	Mayo	Junio	Julio	Agosto	Septiembre	Octubre	Noviembre	Diciembre	TOTAL
22709	0.00	0.00	7.00	0.00	0.00	6.00	0.00	0.00	6.00	0.00	0.00	7.00	26.00
22710	0.00	0.00	7.00	0.00	0.00	6.00	0.00	0.00	6.00	0.00	0.00	7.00	26.00
<b>Resultado</b>	0.00	0.00	100.00	0.00	0.00	100.00	0.00	0.00	100.00	0.00	0.00	100.00	100.00

**Meta Realizada**

Var	Enero	Febrero	Marzo	Abril	Mayo	Junio	Julio	Agosto	Septiembre	Octubre	Noviembre	Diciembre	TOTAL
22709	0.00	0.00	5.00	0.00	0.00	0.00	0.00	0.00	0.00	0.00	0.00	0.00	5.00
22710	0.00	0.00	7.00	0.00	0.00	0.00	0.00	0.00	0.00	0.00	0.00	0.00	7.00
<b>Resultado</b>	0.00	0.00	100.00	0.00	0.00	0.00	0.00	0.00	0.00	0.00	0.00	0.00	71.43

**Avances del Indicador**

Avance en el mes:	100.00	Avance al mes:	71.43
Programado en el mes:	100.00	Programado al mes:	100.00
% de cumplimiento:	100.00	% de cumplimiento:	71.43

Justificación del Incumplimiento del Indicador por Mes		
	Justificación	Adjunto
Junio	Por motivo de la contingencia COVID 19 se suspendieron hasta nuevo aviso las pláticas programadas.	NO

AP

✓

Q

Reporte al mes de Marzo de 2020

AAE.E.E.470.Y Igualdad de Género.

Porcentaje de Acciones Sustantivas para Institucionalizar la Igualdad de Género al interior de la Dependencia o Entidad

<b>Nombre del PP o AI al que pertenece:</b>	AAE.E.E.470.Y Igualdad de Género.		
<b>UR responsable del indicador:</b>	COMISIÓN DEL AGUA DEL ESTADO DE VERACRUZ		
<b>Dependencia o entidad responsable:</b>	Comisión del Agua del Estado de Veracruz		
		<b>Nivel del objetivo del PP que mide:</b>	
<b>Beneficiario:</b>			

**Características del Indicador**

<b>Fórmula :</b>	(Acciones Sustantivas realizadas para Institucionalizar la Igualdad de Género realizada/Acciones Sustantivas programadas para Institucionalizar la Igualdad de Género)*100								
<b>Tipo fórmula:</b>		<b>Frecuencia:</b>	Trimestral	<b>Dimensión:</b>	Eficiencia	<b>Sentido:</b>	Constante	<b>Tipo:</b>	Gestion
<b>Acciones Sustantivas realizadas para Institucionalizar la Igualdad de Género realizada (22711)</b>				<b>Acciones Sustantivas programadas para Institucionalizar la Igualdad de Género (22712)</b>					
<b>Unidad de medida:</b>	I2_Num_AI470_CAEV_20	<b>Tipo acumulado:</b>	SUMATORIA	<b>Unidad de medida:</b>	I2_Den_AI470_CAEV_20	<b>Tipo acumulado:</b>	SUMATORIA		

**Metas del Indicador**

**Meta Programada**

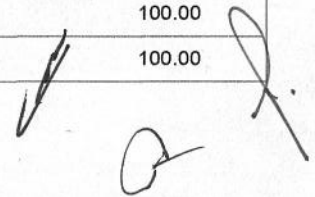
Var	Enero	Febrero	Marzo	Abril	Mayo	Junio	Julio	Agosto	Septiembre	Octubre	Noviembre	Diciembre	TOTAL
22711	0.00	0.00	1.00	0.00	0.00	1.00	0.00	0.00	0.00	0.00	0.00	0.00	2.00
22712	0.00	0.00	1.00	0.00	0.00	1.00	0.00	0.00	0.00	0.00	0.00	0.00	2.00
<b>Resultado</b>	0.00	0.00	100.00	0.00	0.00	100.00	0.00	0.00	0.00	0.00	0.00	0.00	100.00

**Meta Realizada**

Var	Enero	Febrero	Marzo	Abril	Mayo	Junio	Julio	Agosto	Septiembre	Octubre	Noviembre	Diciembre	TOTAL
22711	0.00	0.00	1.00	0.00	0.00	0.00	0.00	0.00	0.00	0.00	0.00	0.00	1.00
22712	0.00	0.00	1.00	0.00	0.00	0.00	0.00	0.00	0.00	0.00	0.00	0.00	1.00
<b>Resultado</b>	0.00	0.00	100.00	0.00	0.00	0.00	0.00	0.00	0.00	0.00	0.00	0.00	100.00

**Avances del Indicador**

<b>Avance en el mes:</b>	100.00	<b>Avance al mes:</b>	100.00
<b>Programado en el mes:</b>	100.00	<b>Programado al mes:</b>	100.00
<b>% de cumplimiento:</b>	100.00	<b>% de cumplimiento:</b>	100.00

Reporte al mes de Marzo de 2020

AAE.E.E.470.Y Igualdad de Género.															
porcentaje de servidoras y servidores públicos en puestos de toma de decisiones, que participan en acciones sustantivas y eventos para la Igualdad de Género y la Prevención de la Violencia															
<b>Nombre del PP o AI al que pertenece:</b>		AAE.E.E.470.Y Igualdad de Género.													
<b>UR responsable del indicador:</b>		COMISIÓN DEL AGUA DEL ESTADO DE VERACRUZ													
<b>Dependencia o entidad responsable:</b>		Comisión del Agua del Estado de Veracruz													
								<b>Nivel del objetivo del PP que mide:</b>							
<b>Beneficiario:</b>															
Características del Indicador															
<b>Fórmula :</b>		(Personas tomadoras de decisiones asistentes a eventos para atender la IG y no Violencia/Total del personal en puestos de toma de decisiones de la Dependecia o Entidad)*100													
<b>Tipo fórmula:</b>		<b>Frecuencia:</b> Trimestral		<b>Dimensión:</b> Eficiencia		<b>Sentido:</b> Constante		<b>Tipo:</b> Gestion							
Personas tomadoras de decisiones asistentes a eventos para atender la IG y no Violencia (22713)						Total del personal en puestos de toma de decisiones de la Dependecia o Entidad (22714)									
<b>Unidad de medida:</b> I3_Num_AI470_CAEV_202		<b>Tipo acumulado:</b> SUMATORIA		<b>Unidad de medida:</b> I3_Den_AI470_CAEV_202		<b>Tipo acumulado:</b> SUMATORIA									
Metas del Indicador															
Meta Programada															
Var	Enero	Febrero	Marzo	Abril	Mayo	Junio	Julio	Agosto	Septiembre	Octubre	Noviembre	Diciembre	TOTAL		
22713	0.00	0.00	17.00	0.00	0.00	5.00	0.00	0.00	13.00	0.00	0.00	11.00	46.00		
22714	0.00	0.00	46.00	0.00	0.00	0.00	0.00	0.00	0.00	0.00	0.00	0.00	46.00		
<b>Resultado</b>	0.00	0.00	36.96	0.00	0.00	0.00	0.00	0.00	0.00	0.00	0.00	0.00	100.00		
Meta Realizada															
Var	Enero	Febrero	Marzo	Abril	Mayo	Junio	Julio	Agosto	Septiembre	Octubre	Noviembre	Diciembre	TOTAL		
22713	0.00	0.00	29.00	0.00	0.00	0.00	0.00	0.00	0.00	0.00	0.00	0.00	29.00		
22714	0.00	0.00	46.00	0.00	0.00	0.00	0.00	0.00	0.00	0.00	0.00	0.00	46.00		
<b>Resultado</b>	0.00	0.00	63.04	0.00	0.00	0.00	0.00	0.00	0.00	0.00	0.00	0.00	63.04		
Avances del Indicador															
<b>Avance en el mes:</b>		63.04						<b>Avance al mes:</b>		63.04					
<b>Programado en el mes:</b>		36.96						<b>Programado al mes:</b>		36.96					
<b>% de cumplimiento:</b>		170.56						<b>% de cumplimiento:</b>		170.56					

AB

*[Handwritten signatures and initials]*

Justificación del Incumplimiento del Indicador por Mes		
	Justificación	Adjunto
Marzo	Durante el primer trimestre se realizó una plática exclusiva para jefaturas, motivo por el cual el número de servidoras y servidores públicos es mayor al programado.	NO

MP



Reporte al mes de Marzo de 2020

AAE.E.E.470.Y Igualdad de Género.																	
Promedio de servidoras públicas asistentes a eventos para promover la Igualdad de Género y la Prevención de la Violencia al interior de la Dependencia o Entidad																	
Nombre del PP o AI al que pertenece:		AAE.E.E.470.Y Igualdad de Género.															
UR responsable del indicador:		COMISIÓN DEL AGUA DEL ESTADO DE VERACRUZ															
Dependencia o entidad responsable:		Comisión del Agua del Estado de Veracruz															
										Nivel del objetivo del PP que mide:							
Beneficiario:																	
Características del Indicador																	
Fórmula :		Servidoras públicas asistentes a eventos para promover la IG y Prevención de la Violencia/Eventos para promover la Igualdad de Género y la Prevención de la Violencia realizados															
Tipo fórmula:		Frecuencia:		Semestral		Dimensión:		Eficiencia		Sentido:		Constante		Tipo:		Gestion	
Servidoras públicas asistentes a eventos para promover la IG y Prevención de la Violencia (22715)						Eventos para promover la Igualdad de Género y la Prevención de la Violencia realizados (22716)											
Unidad de medida:		I4_Num_AI470_CAEV_202		Tipo acumulado:		SUMATORIA		Unidad de medida:		I4_Den_AI470_CAEV_202		Tipo acumulado:		SUMATORIA			
Metas del Indicador																	
Meta Programada																	
Var	Enero	Febrero	Marzo	Abril	Mayo	Junio	Julio	Agosto	Septiembre	Octubre	Noviembre	Diciembre	TOTAL				
22715	0.00	0.00	0.00	0.00	0.00	72.00	0.00	0.00	0.00	0.00	0.00	72.00	144.00				
22716	0.00	0.00	0.00	0.00	0.00	13.00	0.00	0.00	0.00	0.00	0.00	13.00	26.00				
<b>Resultado</b>	0.00	0.00	0.00	0.00	0.00	5.54	0.00	0.00	0.00	0.00	0.00	5.54	5.54				
Meta Realizada																	
Var	Enero	Febrero	Marzo	Abril	Mayo	Junio	Julio	Agosto	Septiembre	Octubre	Noviembre	Diciembre	TOTAL				
22715	0.00	0.00	0.00	0.00	0.00	0.00	0.00	0.00	0.00	0.00	0.00	0.00	0.00				
22716	0.00	0.00	0.00	0.00	0.00	0.00	0.00	0.00	0.00	0.00	0.00	0.00	0.00				
<b>Resultado</b>	0.00	0.00	0.00	0.00	0.00	0.00	0.00	0.00	0.00	0.00	0.00	0.00	0.00				
Avances del Indicador																	
Avance en el mes:						0.00		Avance al mes:						0.00			
Programado en el mes:						0.00		Programado al mes:						0.00			
% de cumplimiento:						0.00		% de cumplimiento:						0.00			




AAE.E.E.470.Y Igualdad de Género.

Promedio de servidores públicos asistentes a eventos para promover la Igualdad de Género y la Prevención de la Violencia al interior de la Dependencia o Entidad

<b>Nombre del PP o AI al que pertenece:</b>	AAE.E.E.470.Y Igualdad de Género.		
<b>UR responsable del indicador:</b>	COMISIÓN DEL AGUA DEL ESTADO DE VERACRUZ		
<b>Dependencia o entidad responsable:</b>	Comisión del Agua del Estado de Veracruz		
		<b>Nivel del objetivo del PP que mide:</b>	
<b>Beneficiario:</b>			

**Características del Indicador**

<b>Fórmula :</b>	Servidores públicos asistentes a eventos para promover la IG y Prevención de la Violencia/Eventos para promover la IG y Prevención de la Violencia realizados								
<b>Tipo fórmula:</b>		<b>Frecuencia:</b>	Semestral	<b>Dimensión:</b>	Eficiencia	<b>Sentido:</b>	Constante	<b>Tipo:</b>	Gestion
Servidores públicos asistentes a eventos para promover la IG y Prevención de la Violencia (22717)				Eventos para promover la IG y Prevención de la Violencia realizados (22718)					
<b>Unidad de medida:</b>	I5_Num_AI470_CAEV_202	<b>Tipo acumulado:</b>	SUMATORIA	<b>Unidad de medida:</b>	I5_Den_AI470_CAEV_202	<b>Tipo acumulado:</b>	SUMATORIA		

**Metas del Indicador**

**Meta Programada**


Var	Enero	Febrero	Marzo	Abril	Mayo	Junio	Julio	Agosto	Septiembre	Octubre	Noviembre	Diciembre	TOTAL
22717	0.00	0.00	0.00	0.00	0.00	72.00	0.00	0.00	0.00	0.00	0.00	72.00	144.00
22718	0.00	0.00	0.00	0.00	0.00	13.00	0.00	0.00	0.00	0.00	0.00	13.00	26.00
<b>Resultado</b>	0.00	0.00	0.00	0.00	0.00	5.54	0.00	0.00	0.00	0.00	0.00	5.54	5.54

**Meta Realizada**

Var	Enero	Febrero	Marzo	Abril	Mayo	Junio	Julio	Agosto	Septiembre	Octubre	Noviembre	Diciembre	TOTAL
22717	0.00	0.00	0.00	0.00	0.00	0.00	0.00	0.00	0.00	0.00	0.00	0.00	0.00
22718	0.00	0.00	0.00	0.00	0.00	0.00	0.00	0.00	0.00	0.00	0.00	0.00	0.00
<b>Resultado</b>	0.00	0.00	0.00	0.00	0.00	0.00	0.00	0.00	0.00	0.00	0.00	0.00	0.00

**Avances del Indicador**

<b>Avance en el mes:</b>	0.00	<b>Avance al mes:</b>	0.00
<b>Programado en el mes:</b>	0.00	<b>Programado al mes:</b>	0.00
<b>% de cumplimiento:</b>	0.00	<b>% de cumplimiento:</b>	0.00

AAE.E.E.470.Y Igualdad de Género.																	
Porcentaje de diagnósticos institucionales con Perspectiva de Género realizados																	
Nombre del PP o AI al que pertenece:		AAE.E.E.470.Y Igualdad de Género.															
UR responsable del indicador:		COMISIÓN DEL AGUA DEL ESTADO DE VERACRUZ															
Dependencia o entidad responsable:		Comisión del Agua del Estado de Veracruz															
								Nivel del objetivo del PP que mide:									
Beneficiario:																	
Características del Indicador																	
Fórmula :		(Diagnósticos institucionales con Perspectiva de Género realizados/Diagnósticos institucionales con Perspectiva de Género programados)*100															
Tipo fórmula:		Frecuencia:		Anual		Dimensión:		Eficiencia		Sentido:		Constante		Tipo:		Gestion	
Diagnósticos institucionales con Perspectiva de Género realizados (22719)							Diagnósticos institucionales con Perspectiva de Género programados (22720)										
Unidad de medida:		I6_Num_AI470_CAEV_202		Tipo acumulado:		SUMATORIA		Unidad de medida:		I6_Den_AI470_CAEV_202		Tipo acumulado:		SUMATORIA			
Metas del Indicador																	
Meta Programada																	
Var	Enero	Febrero	Marzo	Abril	Mayo	Junio	Julio	Agosto	Septiembre	Octubre	Noviembre	Diciembre	TOTAL				
22719	0.00	0.00	0.00	0.00	0.00	0.00	0.00	0.00	0.00	0.00	0.00	1.00	1.00				
22720	0.00	0.00	0.00	0.00	0.00	0.00	0.00	0.00	0.00	0.00	0.00	1.00	1.00				
<b>Resultado</b>	0.00	0.00	0.00	0.00	0.00	0.00	0.00	0.00	0.00	0.00	0.00	100.00	100.00				
Meta Realizada																	
Var	Enero	Febrero	Marzo	Abril	Mayo	Junio	Julio	Agosto	Septiembre	Octubre	Noviembre	Diciembre	TOTAL				
22719	0.00	0.00	0.00	0.00	0.00	0.00	0.00	0.00	0.00	0.00	0.00	0.00	0.00				
22720	0.00	0.00	0.00	0.00	0.00	0.00	0.00	0.00	0.00	0.00	0.00	0.00	0.00				
<b>Resultado</b>	0.00	0.00	0.00	0.00	0.00	0.00	0.00	0.00	0.00	0.00	0.00	0.00	0.00				
Avances del Indicador																	
Avance en el mes:		0.00						Avance al mes:		0.00							
Programado en el mes:		0.00						Programado al mes:		0.00							
% de cumplimiento:		0.00						% de cumplimiento:		0.00							

AP

*[Handwritten signatures and initials]*



AAE.E.E.470.Y Igualdad de Género.

Paridad en los cargos de toma de decisión al interior de la dependencia o entidad

Nombre del PP o AI al que pertenece:	AAE.E.E.470.Y Igualdad de Género.		
UR responsable del indicador:	COMISIÓN DEL AGUA DEL ESTADO DE VERACRUZ		
Dependencia o entidad responsable:	Comisión del Agua del Estado de Veracruz		
		Nivel del objetivo del PP que mide:	
Beneficiario:			

**Características del Indicador**

Fórmula:	(Servidoras públicas en cargo de toma de decisiones/Servidores públicos en cargo de toma de decisiones)*100												
Tipo fórmula:		Frecuencia:	Anual	Dimensión:	Eficiencia	Sentido:	Ascendente	Tipo:	Gestion				
Servidoras públicas en cargo de toma de decisiones (22721)						Servidores públicos en cargo de toma de decisiones (22722)							
Unidad de medida:	I7_Num_AI470_CAEV_202	Tipo acumulado:	SUMATORIA	Unidad de medida:	I7_Den_AI470_CAEV_202	Tipo acumulado:	SUMATORIA						

**Metas del Indicador**

**Meta Programada**


Var	Enero	Febrero	Marzo	Abril	Mayo	Junio	Julio	Agosto	Septiembre	Octubre	Noviembre	Diciembre	TOTAL
22721	0.00	0.00	0.00	0.00	0.00	0.00	0.00	0.00	0.00	0.00	0.00	23.00	23.00
22722	0.00	0.00	0.00	0.00	0.00	0.00	0.00	0.00	0.00	0.00	0.00	23.00	23.00
<b>Resultado</b>	0.00	0.00	0.00	0.00	0.00	0.00	0.00	0.00	0.00	0.00	0.00	100.00	100.00

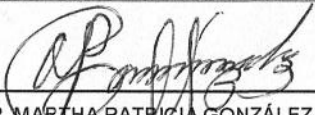



**Meta Realizada**

Var	Enero	Febrero	Marzo	Abril	Mayo	Junio	Julio	Agosto	Septiembre	Octubre	Noviembre	Diciembre	TOTAL
22721	0.00	0.00	0.00	0.00	0.00	0.00	0.00	0.00	0.00	0.00	0.00	0.00	0.00
22722	0.00	0.00	0.00	0.00	0.00	0.00	0.00	0.00	0.00	0.00	0.00	0.00	0.00
<b>Resultado</b>	0.00	0.00	0.00	0.00	0.00	0.00	0.00	0.00	0.00	0.00	0.00	0.00	0.00

**Avances del Indicador**

Avance en el mes:	0.00	Avance al mes:	0.00
Programado en el mes:	0.00	Programado al mes:	0.00
% de cumplimiento:	0.00	% de cumplimiento:	0.00

Responsables de la información	
Nombre, cargo y firma del Responsable del Indicador	Nombre, cargo y firma del Titular de la Unidad Responsable
 C.P. MARTHA PATRICIA GONZÁLEZ SARQUIZ JEFA DE LA UNIDAD DE GÉNERO	 M.A.P. VICTOR HUGO AGUILAR MONTOYA SUBDIRECTOR ADMINISTRATIVO
Nombre, cargo y firma del Enlace Institucional	Nombre, cargo y firma del Titular de la dependencia o Entidad
 L.A. LORENA HERNÁNDEZ PALACIOS JEFA DE LA UNIDAD DE PLANEACIÓN	 ARQ. FÉLIX JORGE LADRÓN DE GUEVARA BENÍTEZ DIRECTOR GENERAL