



AAP.R.E.471.Y Atención al Acceso de Información Pública.															
Proporción de solicitudes respondidas															
Nombre del PP o AI al que pertenece:		AAP.R.E.471.Y Atención al Acceso de Información Pública.													
UR responsable del indicador:		COMISIÓN DEL AGUA DEL ESTADO DE VERACRUZ													
Dependencia o entidad responsable:		Comisión del Agua del Estado de Veracruz													
						Nivel del objetivo del PP que mide:									
Beneficiario:															
Características del Indicador															
Fórmula:		(Solicitudes de información respondidas/Solicitudes de información recibidas)*100													
Tipo fórmula:		Frecuencia:		Dimensión:		Sentido:		Tipo:							
		Trimestral		Eficacia		Ascendente		Gestion							
Solicitudes de información respondidas (22783)							Solicitudes de información recibidas (22784)								
Unidad de medida:		Tipo acumulado:		Unidad de medida:		Tipo acumulado:									
I1_Num_AI471_CAEV_202		SUMATORIA		I1_Den_AI471_CAEV_202		SUMATORIA									
Metas del Indicador															
Meta Programada															
Var	Enero	Febrero	Marzo	Abril	Mayo	Junio	Julio	Agosto	Septiembre	Octubre	Noviembre	Diciembre	TOTAL		
22783	0.00	0.00	53.00	0.00	0.00	37.00	0.00	0.00	34.00	0.00	0.00	20.00	144.00		
22784	0.00	0.00	53.00	0.00	0.00	37.00	0.00	0.00	34.00	0.00	0.00	20.00	144.00		
Resultado	0.00	0.00	100.00	0.00	0.00	100.00	0.00	0.00	100.00	0.00	0.00	100.00	100.00		
Meta Realizada															
Var	Enero	Febrero	Marzo	Abril	Mayo	Junio	Julio	Agosto	Septiembre	Octubre	Noviembre	Diciembre	TOTAL		
22783	0.00	0.00	53.00	0.00	0.00	0.00	0.00	0.00	0.00	0.00	0.00	0.00	53.00		
22784	0.00	0.00	53.00	0.00	0.00	0.00	0.00	0.00	0.00	0.00	0.00	0.00	53.00		
Resultado	0.00	0.00	100.00	0.00	0.00	0.00	0.00	0.00	0.00	0.00	0.00	0.00	100.00		
Avances del Indicador															
Avance en el mes:						100.00				Avance al mes:				100.00	
Programado en el mes:						100.00				Programado al mes:				100.00	
% de cumplimiento:						100.00				% de cumplimiento:				100.00	



AAP.R.E.471.Y Atención al Acceso de Información Pública. Proporción de recursos de revisión interpuestos															
Nombre del PP o AI al que pertenece:		AAP.R.E.471.Y Atención al Acceso de Información Pública.													
UR responsable del indicador:		COMISIÓN DEL AGUA DEL ESTADO DE VERACRUZ													
Dependencia o entidad responsable:		Comisión del Agua del Estado de Veracruz													
								Nivel del objetivo del PP que mide:							
Beneficiario:															
Características del Indicador															
Fórmula :		(Recursos de revisión interpuestos/Solicitudes de información respondidas)*100													
Tipo fórmula:				Frecuencia: Trimestral		Dimensión: Eficacia		Sentido: Descendente		Tipo: Gestion					
Recursos de revisión interpuestos (22785)						Solicitudes de información respondidas (22786)									
Unidad de medida: I2_Num_AI471_CA EV_20		Tipo acumulado: SUMATORIA		Unidad de medida: I2_Den_AI471_CA EV_20		Tipo acumulado: SUMATORIA									
Metas del Indicador															
Meta Programada															
Var	Enero	Febrero	Marzo	Abril	Mayo	Junio	Julio	Agosto	Septiembre	Octubre	Noviembre	Diciembre	TOTAL		
22785	0.00	0.00	0.00	0.00	0.00	2.00	0.00	0.00	0.00	0.00	0.00	1.00	3.00		
22786	0.00	0.00	53.00	0.00	0.00	37.00	0.00	0.00	34.00	0.00	0.00	20.00	144.00		
Resultado	0.00	0.00	0.00	0.00	0.00	5.41	0.00	0.00	0.00	0.00	0.00	5.00	2.08		
Meta Realizada															
Var	Enero	Febrero	Marzo	Abril	Mayo	Junio	Julio	Agosto	Septiembre	Octubre	Noviembre	Diciembre	TOTAL		
22785	0.00	0.00	0.00	0.00	0.00	0.00	0.00	0.00	0.00	0.00	0.00	0.00	0.00		
22786	0.00	0.00	53.00	0.00	0.00	0.00	0.00	0.00	0.00	0.00	0.00	0.00	53.00		
Resultado	0.00	0.00	0.00	0.00	0.00	0.00	0.00	0.00	0.00	0.00	0.00	0.00	0.00		
Avances del Indicador															
Avance en el mes:		0.00						Avance al mes:						0.00	
Programado en el mes:		0.00						Programado al mes:						0.00	
% de cumplimiento:		0.00						% de cumplimiento:						0.00	




Justificación del Incumplimiento del Indicador por Mes		
	Justificación	Adjunto
Marzo	Durante el Primer Trimestre 2020, las respuestas otorgadas a los solicitantes fueron satisfactorias para éstos, motivo por el cual no fue interpuesto ningún Recurso de Revisión. Se hace la aclaración, que el indicador es Descendente, esto quiere decir, que entre menos recursos se reciban, es mayor el grado de cumplimiento por parte de esta CAEV.	NO

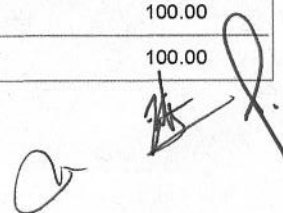






AAP.R.E.471 Y Atención al Acceso de Información Pública. Proporción de recursos de revisión confirmados																	
Nombre del PP o AI al que pertenece:		AAP.R.E.471.Y Atención al Acceso de Información Pública.															
UR responsable del indicador:		COMISIÓN DEL AGUA DEL ESTADO DE VERACRUZ															
Dependencia o entidad responsable:		Comisión del Agua del Estado de Veracruz															
						Nivel del objetivo del PP que mide:											
Beneficiario:																	
Características del Indicador																	
Fórmula :		(Recursos de revisión confirmados/Recursos de revisión interpuestos)*100															
Tipo fórmula:		Frecuencia:		Trimestral		Dimensión:		Eficacia		Sentido:		Descendente		Tipo:		Gestion	
Recursos de revisión confirmados (22787)							Recursos de revisión interpuestos (22788)										
Unidad de medida:		I3_Num_AI471_CAEV_202		Tipo acumulado:		SUMATORIA		Unidad de medida:		I3_Den_AI471_CAEV_202		Tipo acumulado:		SUMATORIA			
Metas del Indicador																	
Meta Programada																	
Var	Enero	Febrero	Marzo	Abril	Mayo	Junio	Julio	Agosto	Septiembre	Octubre	Noviembre	Diciembre	TOTAL				
22787	0.00	0.00	0.00	0.00	0.00	2.00	0.00	0.00	0.00	0.00	0.00	1.00	3.00				
22788	0.00	0.00	0.00	0.00	0.00	2.00	0.00	0.00	0.00	0.00	0.00	1.00	3.00				
Resultado	0.00	0.00	0.00	0.00	0.00	100.00	0.00	0.00	0.00	0.00	0.00	100.00	100.00				
Meta Realizada																	
Var	Enero	Febrero	Marzo	Abril	Mayo	Junio	Julio	Agosto	Septiembre	Octubre	Noviembre	Diciembre	TOTAL				
22787	0.00	0.00	0.00	0.00	0.00	0.00	0.00	0.00	0.00	0.00	0.00	0.00	0.00				
22788	0.00	0.00	0.00	0.00	0.00	0.00	0.00	0.00	0.00	0.00	0.00	0.00	0.00				
Resultado	0.00	0.00	0.00	0.00	0.00	0.00	0.00	0.00	0.00	0.00	0.00	0.00	0.00				
Avances del Indicador																	
Avance en el mes:						0.00		Avance al mes:						0.00			
Programado en el mes:						0.00		Programado al mes:						0.00			
% de cumplimiento:						0.00		% de cumplimiento:						0.00			

Justificación del Incumplimiento del Indicador por Mes		
	Justificación	Adjunto
Marzo	Durante el Primer Trimestre 2020, las respuestas otorgadas a los solicitantes fueron satisfactorias para éstos, motivo por el cual no fue inconformado ningún Recurso de Revisión. Se hace la aclaración, que el indicador es Descendente, esto quiere decir, que entre menos recursos se confirmen, es mayor el grado de cumplimiento por parte de esta CAEV.	NO



AAP.R.E.471.Y Atención al Acceso de Información Pública.													
Porcentaje de capacitación otorgada en materia de Acceso a la Información													
Nombre del PP o AI al que pertenece:		AAP.R.E.471.Y Atención al Acceso de Información Pública.											
UR responsable del indicador:		COMISIÓN DEL AGUA DEL ESTADO DE VERACRUZ											
Dependencia o entidad responsable:		Comisión del Agua del Estado de Veracruz											
										Nivel del objetivo del PP que mide:			
Beneficiario:													
Características del Indicador													
Fórmula :		(Cursos de capacitación en materia de Acceso a la Información impartidos/Cursos de capacitación en materia de Acceso a la Información programados)*100											
Tipo fórmula:		Frecuencia: Trimestral		Dimensión: Eficacia		Sentido: Ascendente		Tipo: Gestion					
Cursos de capacitación en materia de Acceso a la Información impartidos (22789)							Cursos de capacitación en materia de Acceso a la Información programados (22790)						
Unidad de medida: I4_Num_AI471_CAEV_202		Tipo acumulado: SUMATORIA		Unidad de medida: I4_Den_AI471_CAEV_202		Tipo acumulado: SUMATORIA							
Metas del Indicador													
Meta Programada													
Var	Enero	Febrero	Marzo	Abril	Mayo	Junio	Julio	Agosto	Septiembre	Octubre	Noviembre	Diciembre	TOTAL
22789	0.00	0.00	3.00	0.00	0.00	2.00	0.00	0.00	4.00	0.00	0.00	0.00	9.00
22790	0.00	0.00	3.00	0.00	0.00	2.00	0.00	0.00	4.00	0.00	0.00	0.00	9.00
Resultado	0.00	0.00	100.00	0.00	0.00	100.00	0.00	0.00	100.00	0.00	0.00	0.00	100.00
Meta Realizada													
Var	Enero	Febrero	Marzo	Abril	Mayo	Junio	Julio	Agosto	Septiembre	Octubre	Noviembre	Diciembre	TOTAL
22789	0.00	0.00	3.00	0.00	0.00	0.00	0.00	0.00	0.00	0.00	0.00	0.00	3.00
22790	0.00	0.00	3.00	0.00	0.00	0.00	0.00	0.00	0.00	0.00	0.00	0.00	3.00
Resultado	0.00	0.00	100.00	0.00	0.00	0.00	0.00	0.00	0.00	0.00	0.00	0.00	100.00
Avances del Indicador													
Avance en el mes:						100.00	Avance al mes:						100.00
Programado en el mes:						100.00	Programado al mes:						100.00
% de cumplimiento:						100.00	% de cumplimiento:						100.00



Responsables de la información	
Nombre, cargo y firma del Responsable del Indicador	Nombre, cargo y firma del Titular de la Unidad Responsable
 MTRA. MARÍA CRISTINA MONSERRAT ÁLVAREZ LORANCA JEFA DE LA UNIDAD DE TRANSPARENCIA	 M.A.P. VICTOR HUGO AGUILAR MONTOYA SUBDIRECTOR ADMINISTRATIVO
Nombre, cargo y firma del Enlace Institucional	Nombre, cargo y firma del Titular de la dependencia o Entidad
 L.A. LORENA HERNANDEZ PALACIOS JEFA DE LA UNIDAD DE PLANEACIÓN	 ARQ. FÉLIX JORGE LADRÓN DE GUEVARA BENÍTEZ DIRECTOR GENERAL