

CDF.E.K.122.M Tratamiento de Aguas Residuales.													
Proporción de aguas residuales tratadas en relación con las aguas residuales colectadas.													
Nombre del PP o AI al que pertenece:		CDF.E.K.122.M Tratamiento de Aguas Residuales.											
UR responsable del indicador:		COMISIÓN DEL AGUA DEL ESTADO DE VERACRUZ											
Dependencia o entidad responsable:		Comisión del Agua del Estado de Veracruz											
Beneficiario:												Nivel del objetivo del PP que mide:	Fin
Características del Indicador													
Fórmula :		$(\text{Volumen de agua residual tratada} / \text{Total de aguas residuales colectadas}) * 100$											
Tipo fórmula:		Frecuencia:	Anual	Dimensión:	Eficacia	Sentido:	Ascendente	Tipo:	Estrategico				
Total de aguas residuales colectadas (21364)						Volumen de agua residual tratada (21365)							
Unidad de medida:		Metros cúbicos	Tipo acumulado:	SUMATORIA	Unidad de medida:	Metros cúbicos	Tipo acumulado:	SUMATORIA					
Metas del Indicador													
Meta Programada													
Var	Enero	Febrero	Marzo	Abril	Mayo	Junio	Julio	Agosto	Septiembre	Octubre	Noviembre	Diciembre	TOTAL
21364	0.00	0.00	0.00	0.00	0.00	0.00	0.00	0.00	0.00	0.00	0.00	11,289.00	11,289.00
21365	0.00	0.00	0.00	0.00	0.00	0.00	0.00	0.00	0.00	0.00	0.00	5,788.25	5,788.25
Resultado	0.00	0.00	0.00	0.00	0.00	0.00	0.00	0.00	0.00	0.00	0.00	51.27	51.27
Meta Realizada													
Var	Enero	Febrero	Marzo	Abril	Mayo	Junio	Julio	Agosto	Septiembre	Octubre	Noviembre	Diciembre	TOTAL
21364	0.00	0.00	0.00	0.00	0.00	0.00	0.00	0.00	0.00	0.00	0.00	0.00	0.00
21365	0.00	0.00	0.00	0.00	0.00	0.00	0.00	0.00	0.00	0.00	0.00	0.00	0.00
Resultado	0.00	0.00	0.00	0.00	0.00	0.00	0.00	0.00	0.00	0.00	0.00	0.00	0.00
Avances del Indicador													
Avance en el mes:						0.00	Avance al mes:						0.00
Programado en el mes:						0.00	Programado al mes:						0.00
% de cumplimiento:						0.00	% de cumplimiento:						0.00

CDF.E.K.122.M Tratamiento de Aguas Residuales.																	
Proporción de localidades con servicio de tratamiento de aguas residuales.																	
Nombre del PP o AI al que pertenece:		CDF.E.K.122.M Tratamiento de Aguas Residuales.															
UR responsable del indicador:		COMISIÓN DEL AGUA DEL ESTADO DE VERACRUZ															
Dependencia o entidad responsable:		Comisión del Agua del Estado de Veracruz															
		Nivel del objetivo del PP que mide:						Proposito									
Beneficiario:																	
Características del Indicador																	
Fórmula :		(Localidades mayores a 2,500 habitantes con servicio de tratamiento de aguas residuales/Total de localidades mayores a 2,500 habitantes)*100															
Tipo fórmula:		Frecuencia:		Anual		Dimensión:		Eficacia		Sentido:		Ascendente		Tipo:		Estrategico	
Total de localidades mayores a 2,500 habitantes (21366)						Localidades mayores a 2,500 habitantes con servicio de tratamiento de aguas residuales (21367)											
Unidad de medida:		Localidad		Tipo acumulado:		SUMATORIA		Unidad de medida:		Localidad		Tipo acumulado:		SUMATORIA			
Metas del Indicador																	
Meta Programada																	
Var	Enero	Febrero	Marzo	Abril	Mayo	Junio	Julio	Agosto	Septiembre	Octubre	Noviembre	Diciembre	TOTAL				
21366	0.00	0.00	0.00	0.00	0.00	0.00	0.00	0.00	0.00	0.00	0.00	315.00	315.00				
21367	0.00	0.00	0.00	0.00	0.00	0.00	0.00	0.00	0.00	0.00	0.00	74.00	74.00				
Resultado	0.00	0.00	0.00	0.00	0.00	0.00	0.00	0.00	0.00	0.00	0.00	23.49	23.49				
Meta Realizada																	
Var	Enero	Febrero	Marzo	Abril	Mayo	Junio	Julio	Agosto	Septiembre	Octubre	Noviembre	Diciembre	TOTAL				
21366	0.00	0.00	0.00	0.00	0.00	0.00	0.00	0.00	0.00	0.00	0.00	0.00	0.00				
21367	0.00	0.00	0.00	0.00	0.00	0.00	0.00	0.00	0.00	0.00	0.00	0.00	0.00				
Resultado	0.00	0.00	0.00	0.00	0.00	0.00	0.00	0.00	0.00	0.00	0.00	0.00	0.00				
Avances del Indicador																	
Avance en el mes:						0.00		Avance al mes:				0.00					
Programado en el mes:						0.00		Programado al mes:				0.00					
% de cumplimiento:						0.00		% de cumplimiento:				0.00					

CDF.E.K.122.M Tratamiento de Aguas Residuales.																	
Porcentaje de inversión en infraestructura de saneamiento de aguas residuales por volumen tratado en el año																	
Nombre del PP o AI al que pertenece:		CDF.E.K.122.M Tratamiento de Aguas Residuales.															
UR responsable del indicador:		COMISIÓN DEL AGUA DEL ESTADO DE VERACRUZ															
Dependencia o entidad responsable:		Comisión del Agua del Estado de Veracruz															
		Nivel del objetivo del PP que mide:						Componente									
Beneficiario:																	
Características del Indicador																	
Fórmula :		(Inversión realizada en saneamiento de aguas residuales en el año/Volumen de agua residual tratado)															
Tipo fórmula:		Frecuencia:		Anual		Dimensión:		Eficacia		Sentido:		Constante		Tipo:		Gestion	
Inversión realizada en saneamiento de aguas residuales en el año (23711)						Volumen de agua residual tratado (23713)											
Unidad de medida:		Pesos		Tipo acumulado:		PROMEDIO		Unidad de medida:		Metros Cúbicos		Tipo acumulado:		PROMEDIO			
Metas del Indicador																	
Meta Programada																	
Var	Enero	Febrero	Marzo	Abril	Mayo	Junio	Julio	Agosto	Septiembre	Octubre	Noviembre	Diciembre	TOTAL				
23711	0.00	0.00	0.00	0.00	0.00	0.00	0.00	0.00	0.00	0.00	0.00	54,163,264.15	54,163,264.15				
23713	0.00	0.00	0.00	0.00	0.00	0.00	0.00	0.00	0.00	0.00	0.00	0.01	0.01				
Resultado	0.00	0.00	0.00	0.00	0.00	0.00	0.00	0.00	0.00	0.00	0.00	3,416,326,415.00	3,416,330,000.00				
Meta Realizada																	
Var	Enero	Febrero	Marzo	Abril	Mayo	Junio	Julio	Agosto	Septiembre	Octubre	Noviembre	Diciembre	TOTAL				
23711	0.00	0.00	0.00	0.00	0.00	0.00	0.00	0.00	0.00	0.00	0.00	0.00	0.00				
23713	0.00	0.00	0.00	0.00	0.00	0.00	0.00	0.00	0.00	0.00	0.00	0.00	0.00				
Resultado	0.00	0.00	0.00	0.00	0.00	0.00	0.00	0.00	0.00	0.00	0.00	0.00	0.00				
Avances del Indicador																	
Avance en el mes:		0.00						Avance al mes:						0.00			
Programado en el mes:		0.00						Programado al mes:						0.00			
% de cumplimiento:		0.00						% de cumplimiento:						0.00			

CDF.E.K.122.M Tratamiento de Aguas Residuales. Proporción de licitación de proyectos ejecutivos de las PTARS																	
Nombre del PP o AI al que pertenece:		CDF.E.K.122.M Tratamiento de Aguas Residuales.															
UR responsable del indicador:		COMISIÓN DEL AGUA DEL ESTADO DE VERACRUZ															
Dependencia o entidad responsable:		Comisión del Agua del Estado de Veracruz															
		Nivel del objetivo del PP que mide:						Actividad									
Beneficiario:																	
Características del Indicador																	
Fórmula :		(Proyectos ejecutivos de PTARS licitados/Proyectos ejecutivos de PTARS programados a licitar)*100															
Tipo fórmula:		Frecuencia:		Trimestral		Dimensión:		Eficacia		Sentido:		Constante		Tipo:		Gestion	
Proyectos ejecutivos de PTARS programados a licitar (21374)						Proyectos ejecutivos de PTARS licitados (21375)											
Unidad de medida:		Proyectos		Tipo acumulado:		SUMATORIA		Unidad de medida:		Proyectos		Tipo acumulado:		SUMATORIA			
Metas del Indicador																	
Meta Programada																	
Var	Enero	Febrero	Marzo	Abril	Mayo	Junio	Julio	Agosto	Septiembre	Octubre	Noviembre	Diciembre	TOTAL				
21374	0.00	0.00	0.00	0.00	0.00	2.00	0.00	0.00	3.00	0.00	0.00	0.00	5.00				
21375	0.00	0.00	0.00	0.00	0.00	2.00	0.00	0.00	3.00	0.00	0.00	0.00	5.00				
Resultado	0.00	0.00	0.00	0.00	0.00	100.00	0.00	0.00	100.00	0.00	0.00	0.00	100.00				
Meta Realizada																	
Var	Enero	Febrero	Marzo	Abril	Mayo	Junio	Julio	Agosto	Septiembre	Octubre	Noviembre	Diciembre	TOTAL				
21374	0.00	0.00	0.00	0.00	0.00	0.00	0.00	0.00	0.00	0.00	0.00	0.00	0.00				
21375	0.00	0.00	0.00	0.00	0.00	0.00	0.00	0.00	0.00	0.00	0.00	0.00	0.00				
Resultado	0.00	0.00	0.00	0.00	0.00	0.00	0.00	0.00	0.00	0.00	0.00	0.00	0.00				
Avances del Indicador																	
Avance en el mes:						0.00		Avance al mes:						0.00			
Programado en el mes:						0.00		Programado al mes:						0.00			
% de cumplimiento:						0.00		% de cumplimiento:						0.00			

Gobierno del Estado de Veracruz de Ignacio de la Llave
Presupuesto Basado en Resultados - Sistema de Evaluación del Desempeño
Reporte de Avance de Indicadores y Justificaciones

Fecha de emisión: 22/04/2020

Reporte al mes de Marzo de 2020

Justificación del Incumplimiento del Indicador por Mes		
	Justificación	Adjunto
Marzo	En este periodo no se tienen programadas acciones	NO






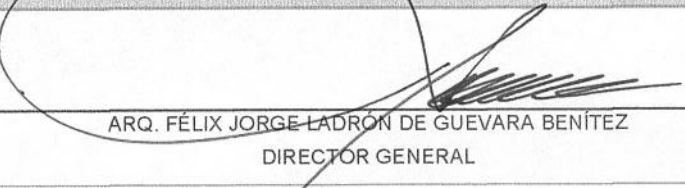
CDF E.K.122.M Tratamiento de Aguas Residuales.																	
Proporción de eficacia presupuestal en la construcción y/o rehabilitación de PTARS																	
Nombre del PP o AI al que pertenece:		CDF.E.K.122.M Tratamiento de Aguas Residuales.															
UR responsable del indicador:		COMISIÓN DEL AGUA DEL ESTADO DE VERACRUZ															
Dependencia o entidad responsable:		Comisión del Agua del Estado de Veracruz															
										Nivel del objetivo del PP que mide:		Actividad					
Beneficiario:																	
Características del Indicador																	
Fórmula :		(Presupuesto ejercido en la construcción y/o rehabilitación de PTARS/Presupuesto programado en la construcción y/o rehabilitación de PTARS)*100															
Tipo fórmula:		Frecuencia:		Trimestral		Dimensión:		Eficacia		Sentido:		Constante		Tipo:		Gestion	
Presupuesto programado en la construcción y/o rehabilitación de PTARS (21376)							Presupuesto ejercido en la construcción y/o rehabilitación de PTARS (21377)										
Unidad de medida:		Pesos		Tipo acumulado:		SUMATORIA		Unidad de medida:		Pesos		Tipo acumulado:		SUMATORIA			
Metas del Indicador																	
Meta Programada																	
Var	Enero	Febrero	Marzo	Abril	Mayo	Junio	Julio	Agosto	Septiembre	Octubre	Noviembre	Diciembre	TOTAL				
21376	0.00	0.00	0.00	0.00	0.00	16,248,979.25	0.00	0.00	18,957,142.45	0.00	0.00	18,957,142.45	54,163,264.15				
21377	0.00	0.00	0.00	0.00	0.00	16,248,979.25	0.00	0.00	18,957,142.45	0.00	0.00	18,957,142.45	54,163,264.15				
Resultado	0.00	0.00	0.00	0.00	0.00	100.00	0.00	0.00	100.00	0.00	0.00	100.00	100.00				
Meta Realizada																	
Var	Enero	Febrero	Marzo	Abril	Mayo	Junio	Julio	Agosto	Septiembre	Octubre	Noviembre	Diciembre	TOTAL				
21376	0.00	0.00	0.00	0.00	0.00	0.00	0.00	0.00	0.00	0.00	0.00	0.00	0.00				
21377	0.00	0.00	0.00	0.00	0.00	0.00	0.00	0.00	0.00	0.00	0.00	0.00	0.00				
Resultado	0.00	0.00	0.00	0.00	0.00	0.00	0.00	0.00	0.00	0.00	0.00	0.00	0.00				
Avances del Indicador																	
Avance en el mes:						0.00		Avance al mes:						0.00			
Programado en el mes:						0.00		Programado al mes:						0.00			
% de cumplimiento:						0.00		% de cumplimiento:						0.00			

Justificación del Incumplimiento del Indicador por Mes		Adjunto
	Justificación	
Marzo	En este periodo no se tienen programadas acciones	NO

[Handwritten signature]

[Handwritten mark]

CDF E.K.122.M Tratamiento de Aguas Residuales.																	
Proporción de eficacia programática en la realización de proyectos ejecutivos de PTARS																	
Nombre del PP o AI al que pertenece:		CDF.E.K.122.M Tratamiento de Aguas Residuales.															
UR responsable del indicador:		COMISIÓN DEL AGUA DEL ESTADO DE VERACRUZ															
Dependencia o entidad responsable:		Comisión del Agua del Estado de Veracruz															
										Nivel del objetivo del PP que mide:		Actividad					
Beneficiario:																	
Características del Indicador																	
Fórmula :		(Proyectos Ejecutivos para PTARS Realizados/Proyectos Ejecutivos para PTARS Programados)*100															
Tipo fórmula:		Frecuencia:		Semestral		Dimensión:		Eficacia		Sentido:		Constante		Tipo:		Gestion	
Proyectos Ejecutivos para PTARS Programados (21372)						Proyectos Ejecutivos para PTARS Realizados (21373)											
Unidad de medida:		Proyectos		Tipo acumulado:		SUMATORIA		Unidad de medida:		Proyectos		Tipo acumulado:		SUMATORIA			
Metas del Indicador																	
Meta Programada																	
Var	Enero	Febrero	Marzo	Abril	Mayo	Junio	Julio	Agosto	Septiembre	Octubre	Noviembre	Diciembre	TOTAL				
21372	0.00	0.00	0.00	0.00	0.00	0.00	0.00	0.00	0.00	0.00	0.00	2.00	2.00				
21373	0.00	0.00	0.00	0.00	0.00	0.00	0.00	0.00	0.00	0.00	0.00	2.00	2.00				
Resultado	0.00	0.00	0.00	0.00	0.00	0.00	0.00	0.00	0.00	0.00	0.00	100.00	100.00				
Meta Realizada																	
Var	Enero	Febrero	Marzo	Abril	Mayo	Junio	Julio	Agosto	Septiembre	Octubre	Noviembre	Diciembre	TOTAL				
21372	0.00	0.00	0.00	0.00	0.00	0.00	0.00	0.00	0.00	0.00	0.00	0.00	0.00				
21373	0.00	0.00	0.00	0.00	0.00	0.00	0.00	0.00	0.00	0.00	0.00	0.00	0.00				
Resultado	0.00	0.00	0.00	0.00	0.00	0.00	0.00	0.00	0.00	0.00	0.00	0.00	0.00				
Avances del Indicador																	
Avance en el mes:						0.00		Avance al mes:						0.00			
Programado en el mes:						0.00		Programado al mes:						0.00			
% de cumplimiento:						0.00		% de cumplimiento:						0.00			

Responsables de la información	
Nombre, cargo y firma del Responsable del Indicador	Nombre, cargo y firma del Titular de la Unidad Responsable
 ING. ANDRÉS LUCIDO MORA SUBDIRECTOR DE INFRAESTRUCTURA	 M.A.P. VÍCTOR HUGO AGUILAR MONTOYA SUBDIRECTOR ADMINISTRATIVO
Nombre, cargo y firma del Enlace Institucional	Nombre, cargo y firma del Titular de la dependencia o Entidad
 L.A. LORENA HERNÁNDEZ PALACIOS JEFA DE LA UNIDAD DE PLANEACIÓN	 ARQ. FÉLIX JORGE LADRÓN DE GUEVARA BENÍTEZ DIRECTOR GENERAL