

Reporte al mes de Septiembre de 2020

AAE.E.E.470.Y Igualdad de Género.																			
Porcentaje de actividades sustantivas realizadas para promover la Igualdad de Género y la Prevención de la Violencia																			
Nombre del PP o AI al que pertenece:		AAE.E.E.470.Y Igualdad de Género.																	
UR responsable del Indicador:		COMISIÓN DEL AGUA DEL ESTADO DE VERACRUZ																	
Dependencia o entidad responsable:		Comisión del Agua del Estado de Veracruz																	
Beneficiario:		Nivel del objetivo del PP que mide:																	
Características del Indicador																			
Fórmula:		(Actividades sustantivas para promover la IG y la prevención de la Violencia, realizadas/Actividades sustantivas programadas para promover la IG y la Prevención de la Violencia)*100																	
Tipo fórmula:		Eficacia programática		Frecuencia:		Trimestral		Dimensión:		Eficiencia		Sentido:		Constante		Tipo:		Gestion	
Actividades sustantivas para promover la IG y la prevención de la Violencia, realizadas (22709)								Actividades sustantivas programadas para promover la IG y la Prevención de la Violencia (22710)											
Unidad de medida:		I1_Num_AI470_CAEV_20		Tipo acumulado:		SUMATORIA		Unidad de medida:		I1_Den_AI470_CAEV_20		Tipo acumulado:		SUMATORIA					
Metas del Indicador																			
Meta Programada																			
Var	Enero	Febrero	Marzo	Abril	Mayo	Junio	Julio	Agosto	Septiembre	Octubre	Noviembre	Diciembre	TOTAL						
22709	0.00	0.00	7.00	0.00	0.00	6.00	0.00	0.00	6.00	0.00	0.00	7.00	26.00						
22710	0.00	0.00	7.00	0.00	0.00	6.00	0.00	0.00	6.00	0.00	0.00	7.00	26.00						
Resultado	0.00	0.00	100.00	0.00	0.00	100.00	0.00	0.00	100.00	0.00	0.00	100.00	100.00						
Meta Realizada																			
Var	Enero	Febrero	Marzo	Abril	Mayo	Junio	Julio	Agosto	Septiembre	Octubre	Noviembre	Diciembre	TOTAL						
22709	0.00	0.00	5.00	0.00	0.00	0.00	0.00	0.00	10.00	0.00	0.00	0.00	15.00						
22710	0.00	0.00	7.00	0.00	0.00	6.00	0.00	0.00	6.00	0.00	0.00	0.00	19.00						
Resultado	0.00	0.00	100.00	0.00	0.00	0.00	0.00	0.00	166.67	0.00	0.00	0.00	78.95						
Avances del Indicador																			
Avance en el mes:						166.67		Avance al mes:						78.95					
Programado en el mes:						100.00		Programado al mes:						100.00					
% de cumplimiento:						166.67		% de cumplimiento:						78.95					






Reporte al mes de Septiembre de 2020

Justificación del Incumplimiento del Indicador por Mes		
	Justificación	Adjunto
Marzo	Por motivo de la Contingencia COVID 19 se suspendieron hasta nuevo aviso las platicas programadas.	NO
Junio	Debido a la Contingencia por el COVID-19 y de acuerdo a la Gaceta Oficial con No Ext 118 CCI, por el cual menciona que se posponen y suspenden eventos no esenciales, las capacitaciones programadas en este segundo trimestre fueron suspendidas hasta nuevo aviso.	NO
Septiembre	Debido a la Contingencia por el COVID-19, por la cual se pospusieron y suspendieron eventos no esenciales, se realizó la reprogramación de capacitaciones de los trimestres pasados y se realizaron las programadas para este Trimestre, por lo cual el número de actividades sustantivas se incrementó. Esto con la finalidad de realizarlas con plataformas virtuales y cumplir con la planeación. Pláticas que se realizaron a través de Plataformas Virtuales. Julio: Derecho a la Igualdad y No Discriminación estaba programado en el mes de marzo. Perspectiva de Género en la APE estaba programada en el mes de mayo. Agosto: Masculinidades. Sororidad estaba programada en el mes de Julio. Septiembre: Acoso Sexual, se cambió de nombre a Acoso y Hostigamiento. Alerta de Violencia de Género estaba programada en el mes de agosto. Violencia Sexual desde el Enfoque de Género estaba programada en el mes de abril. Una Mirada Humana a las Personas con Diversidad Sexual. Tipos de Violencia Modalidad familiar, se cambió de nombre a Tipos de Violencia estaba programada para el mes de abril. Cine debate estaba programada en el mes de mayo.	NO






Reporte al mes de Septiembre de 2020


AAE.E.E.470.Y Igualdad de Género.															
Porcentaje de Acciones Sustantivas para Institucionalizar la Igualdad de Género al interior de la Dependencia o Entidad															
Nombre del PP o AI al que pertenece:		AAE.E.E.470.Y Igualdad de Género.													
UR responsable del indicador:		COMISIÓN DEL AGUA DEL ESTADO DE VERACRUZ													
Dependencia o entidad responsable:		Comisión del Agua del Estado de Veracruz													
Beneficiario:		Nivel del objetivo del PP que mide:													
Características del Indicador															
Fórmula:		(Acciones Sustantivas realizadas para Institucionalizar la Igualdad de Género realizada/Acciones Sustantivas programadas para Institucionalizar la Igualdad de Género)*100													
Tipo fórmula:		Eficacia programática	Frecuencia:		Trimestral	Dimensión:		Eficiencia	Sentido:		Constante	Tipo:		Gestion	
Acciones Sustantivas realizadas para Institucionalizar la Igualdad de Género realizada (22711)						Acciones Sustantivas programadas para Institucionalizar la Igualdad de Género (22712)									
Unidad de medida:		I2_Num_AI470_CA EV_20	Tipo acumulado:		SUMATORIA	Unidad de medida:		I2_Den_AI470_CA EV_20	Tipo acumulado:		SUMATORIA				
Metas del Indicador															
Meta Programada															
Var	Enero	Febrero	Marzo	Abril	Mayo	Junio	Julio	Agosto	Septiembre	Octubre	Noviembre	Diciembre	TOTAL		
22711	0.00	0.00	1.00	0.00	0.00	1.00	0.00	0.00	0.00	0.00	0.00	0.00	2.00		
22712	0.00	0.00	1.00	0.00	0.00	1.00	0.00	0.00	0.00	0.00	0.00	0.00	2.00		
Resultado	0.00	0.00	100.00	0.00	0.00	100.00	0.00	0.00	0.00	0.00	0.00	0.00	100.00		
Meta Realizada															
Var	Enero	Febrero	Marzo	Abril	Mayo	Junio	Julio	Agosto	Septiembre	Octubre	Noviembre	Diciembre	TOTAL		
22711	0.00	0.00	1.00	0.00	0.00	1.00	0.00	0.00	3.00	0.00	0.00	0.00	5.00		
22712	0.00	0.00	1.00	0.00	0.00	1.00	0.00	0.00	0.00	0.00	0.00	0.00	2.00		
Resultado	0.00	0.00	100.00	0.00	0.00	100.00	0.00	0.00	0.00	0.00	0.00	0.00	250.00		
Avances del Indicador															
Avance en el mes:							0.00	Avance al mes:							250.00
Programado en el mes:							0.00	Programado al mes:							100.00
% de cumplimiento:							0.00	% de cumplimiento:							250.00





Justificación del Incumplimiento del Indicador por Mes

	Justificación	Adjunto
Septiembre	Durante este trimestre no se tenían programadas acciones sustantivas para institucionalizar la igualdad de Género: sin embargo, durante el mes de agosto se realizó la revisión del Código de Conducta de la Comisión del Agua del Estado de Veracruz. En el mes de septiembre por parte del Departamento de Administración solicitaron nuevamente la revisión del Manual de Organización y el Reglamento Interno de la Comisión.	NO



Reporte al mes de Septiembre de 2020

AAE.E.E.470.Y Igualdad de Género.

Porcentaje de servidoras y servidores públicos en puestos de toma de decisiones, que participan en acciones sustantivas y eventos para la Igualdad de Género y la Prevención de la Violencia

<b>Nombre del PP o AI al que pertenece:</b>	AAE.E.E.470.Y Igualdad de Género.		
<b>UR responsable del indicador:</b>	COMISIÓN DEL AGUA DEL ESTADO DE VERACRUZ		
<b>Dependencia o entidad responsable:</b>	Comisión del Agua del Estado de Veracruz		
<b>Beneficiario:</b>	Nivel del objetivo del PP que mide:		

**Características del Indicador**

<b>Fórmula:</b>	(Personas tomadoras de decisiones asistentes a eventos para atender la IG y no Violencia/Total del personal en puestos de toma de decisiones de la Dependencia o Entidad)*100										
<b>Tipo fórmula:</b>	Otras proporciones	<b>Frecuencia:</b>	Trimestral	<b>Dimensión:</b>	Eficiencia	<b>Sentido:</b>	Constante	<b>Tipo:</b>	Gestion		
<b>Personas tomadoras de decisiones asistentes a eventos para atender la IG y no Violencia (22713)</b>	<b>Total del personal en puestos de toma de decisiones de la Dependencia o Entidad (22714)</b>										
<b>Unidad de medida:</b>	I3_Num_AI470_CA EV_20	<b>Tipo acumulado:</b>	SUMATORIA	<b>Unidad de medida:</b>	I3_Den_AI470_CA EV_20	<b>Tipo acumulado:</b>	SUMATORIA				

**Metas del Indicador**

**Meta Programada**

Var	Enero	Febrero	Marzo	Abril	Mayo	Junio	Julio	Agosto	Septiembre	Octubre	Noviembre	Diciembre	TOTAL
22713	0.00	0.00	17.00	0.00	0.00	5.00	0.00	0.00	13.00	0.00	0.00	11.00	46.00
22714	0.00	0.00	46.00	0.00	0.00	0.00	0.00	0.00	0.00	0.00	0.00	0.00	46.00
<b>Resultado</b>	<b>0.00</b>	<b>0.00</b>	<b>36.96</b>	<b>0.00</b>	<b>0.00</b>	<b>0.00</b>	<b>0.00</b>	<b>0.00</b>	<b>0.00</b>	<b>0.00</b>	<b>0.00</b>	<b>0.00</b>	<b>100.00</b>

**Meta Realizada**

Var	Enero	Febrero	Marzo	Abril	Mayo	Junio	Julio	Agosto	Septiembre	Octubre	Noviembre	Diciembre	TOTAL
22713	0.00	0.00	29.00	0.00	0.00	0.00	0.00	0.00	21.00	0.00	0.00	0.00	50.00
22714	0.00	0.00	46.00	0.00	0.00	0.00	0.00	0.00	0.00	0.00	0.00	0.00	46.00
<b>Resultado</b>	<b>0.00</b>	<b>0.00</b>	<b>63.04</b>	<b>0.00</b>	<b>0.00</b>	<b>0.00</b>	<b>0.00</b>	<b>0.00</b>	<b>0.00</b>	<b>0.00</b>	<b>0.00</b>	<b>0.00</b>	<b>108.70</b>

**Avances del Indicador**

<b>Avance en el mes:</b>	0.00	<b>Avance al mes:</b>	108.70
<b>Programado en el mes:</b>	0.00	<b>Programado al mes:</b>	76.09
<b>% de cumplimiento:</b>	0.00	<b>% de cumplimiento:</b>	142.86





Reporte al mes de Septiembre de 2020

Justificación del Incumplimiento del Indicador por Mes		
	Justificación	Adjunto
Marzo	Durante el primer trimestre se realizó una plática exclusiva para jefaturas, motivo por el cual el número de servidoras y servidores públicos es mayor al programado.	NO
Junio	Debido a la Contingencia por el COVID-19 y de acuerdo a la Gaceta Oficial con No. Ext. 118 del 23 de marzo del 2020, Tomo CCI, en el cual se menciona que se posponen y suspenden eventos no esenciales, las capacitaciones programadas para este segundo trimestre fueron suspendidas hasta nuevo aviso, por ello no se cuenta con un número de servidoras y servidores públicos asistentes a eventos.	NO
Septiembre	De acuerdo con la Programación Anual 2020, dentro del indicador Servidoras y servidores públicos en puestos de toma de decisiones, que participan en acciones sustantivas y eventos para la Igualdad de Género y la Prevención de la Violencia, solo se registraron a servidoras y servidores en puestos de decisión de las Oficinas Centrales por ser pláticas en la modalidad presencial; sin embargo, debido a la Contingencia por el COVID-19 se pospusieron y suspendieron eventos no esenciales, se realizó la reprogramación de pláticas de trimestres pasados, para ser llevadas a cabo en la Modalidad virtual, por lo cual se tuvo la oportunidad de capacitar a titulares y personal de las Oficinas centrales como de Oficinas operadoras obteniendo un incremento en la participación. Titulares que participaron en acciones sustantivas y eventos para la Igualdad de Género y la Prevención de la Violencia: Oficinas Centrales: 10 Oficinas Operadoras: 11	NO

MS a

G

Reporte al mes de Septiembre de 2020

AAE.E.E.470.Y Igualdad de Género.

Promedio de servidoras públicas asistentes a eventos para promover la Igualdad de Género y la Prevención de la Violencia al Interior de la Dependencia o Entidad

<b>Nombre del PP o AI al que pertenece:</b>	AAE.E.E.470.Y Igualdad de Género.		
<b>UR responsable del Indicador:</b>	COMISIÓN DEL AGUA DEL ESTADO DE VERACRUZ		
<b>Dependencia o entidad responsable:</b>	Comisión del Agua del Estado de Veracruz		
<b>Beneficiario:</b>	Nivel del objetivo del PP que mide:		

**Características del Indicador**

<b>Fórmula:</b>	Servidoras públicas asistentes a eventos para promover la IG y Prevención de la Violencia/Eventos para promover la Igualdad de Género y la Prevención de la Violencia realizados								
<b>Tipo fórmula:</b>	Razón o promedio	<b>Frecuencia:</b>	Semestral	<b>Dimensión:</b>	Eficiencia	<b>Sentido:</b>	Constante	<b>Tipo:</b>	Gestion
<b>Servidoras públicas asistentes a eventos para promover la IG y Prevención de la Violencia (22715)</b>	<b>Eventos para promover la Igualdad de Género y la Prevención de la Violencia realizados (22716)</b>								
<b>Unidad de medida:</b>	I4_Num_AI470_CA EV_201	<b>Tipo acumulado:</b>	SUMATORIA	<b>Unidad de medida:</b>	I4_Den_AI470_CA EV_202	<b>Tipo acumulado:</b>	SUMATORIA		

**Metas del Indicador**

**Meta Programada**

Var	Enero	Febrero	Marzo	Abril	Mayo	Junio	Julio	Agosto	Septiembre	Octubre	Noviembre	Diciembre	TOTAL
22715	0.00	0.00	0.00	0.00	0.00	72.00	0.00	0.00	0.00	0.00	0.00	72.00	144.00
22716	0.00	0.00	0.00	0.00	0.00	13.00	0.00	0.00	0.00	0.00	0.00	13.00	26.00
<b>Resultado</b>	0.00	0.00	0.00	0.00	0.00	5.54	0.00	0.00	0.00	0.00	0.00	5.54	5.54

**Meta Realizada**

Var	Enero	Febrero	Marzo	Abril	Mayo	Junio	Julio	Agosto	Septiembre	Octubre	Noviembre	Diciembre	TOTAL
22715	0.00	0.00	0.00	0.00	0.00	128.00	0.00	0.00	0.00	0.00	0.00	0.00	128.00
22716	0.00	0.00	0.00	0.00	0.00	5.00	0.00	0.00	0.00	0.00	0.00	0.00	5.00
<b>Resultado</b>	0.00	0.00	0.00	0.00	0.00	25.60	0.00	0.00	0.00	0.00	0.00	0.00	25.60


**Avances del Indicador**

<b>Avance en el mes:</b>	0.00	<b>Avance al mes:</b>	25.60
<b>Programado en el mes:</b>	0.00	<b>Programado al mes:</b>	5.54
<b>% de cumplimiento:</b>	0.00	<b>% de cumplimiento:</b>	462.09




**Justificación del Incumplimiento del Indicador por Mes**

	Justificación	Adjunto
Junio	Durante el semestre, se presentó un número extra de personal femenino a los eventos realizados; sin embargo, debido a la Contingencia por el COVID-19 y de acuerdo a la Gaceta Oficial con No. Ext. 118 del 23 de marzo del 2020, Tomo CC; en el cual, se posponen y suspenden eventos no esenciales no se alcanzó la meta para los eventos programados.	NO





Reporte al mes de Septiembre de 2020

AAE.E.E.470.Y Igualdad de Género															
Promedio de servidores públicos asistentes a eventos para promover la Igualdad de Género y la Prevención de la Violencia al interior de la Dependencia o Entidad															
<b>Nombre del PP o AI al que pertenece:</b>		AAE.E.E.470.Y Igualdad de Género.													
<b>UR responsable del indicador:</b>		COMISIÓN DEL AGUA DEL ESTADO DE VERACRUZ													
<b>Dependencia o entidad responsable:</b>		Comisión del Agua del Estado de Veracruz													
<b>Beneficiario:</b>												<b>Nivel del objetivo del PP que mide:</b>			
Características del Indicador															
<b>Fórmula:</b>		Servidores públicos asistentes a eventos para promover la IG y Prevención de la Violencia/Eventos para promover la IG y Prevención de la Violencia realizados													
<b>Tipo fórmula:</b>		Razón o promedio		<b>Frecuencia:</b> Semestral		<b>Dimensión:</b> Eficiencia		<b>Sentido:</b> Constante		<b>Tipo:</b> Gestion					
<b>Servidores públicos asistentes a eventos para promover la IG y Prevención de la Violencia (22717)</b>						<b>Eventos para promover la IG y Prevención de la Violencia realizados (22718)</b>									
<b>Unidad de medida:</b>		I5_Num_AI470_CAEV_20		<b>Tipo acumulado:</b> SUMATORIA		<b>Unidad de medida:</b>		I5_Den_AI470_CAEV_20		<b>Tipo acumulado:</b> SUMATORIA					
Metas del Indicador															
Meta Programada															
Var	Enero	Febrero	Marzo	Abril	Mayo	Junio	Julio	Agosto	Septiembre	Octubre	Noviembre	Diciembre	TOTAL		
22717	0.00	0.00	0.00	0.00	0.00	72.00	0.00	0.00	0.00	0.00	0.00	72.00	144.00		
22718	0.00	0.00	0.00	0.00	0.00	13.00	0.00	0.00	0.00	0.00	0.00	13.00	26.00		
<b>Resultado</b>	0.00	0.00	0.00	0.00	0.00	5.54	0.00	0.00	0.00	0.00	0.00	5.54	5.54		
Meta Realizada															
Var	Enero	Febrero	Marzo	Abril	Mayo	Junio	Julio	Agosto	Septiembre	Octubre	Noviembre	Diciembre	TOTAL		
22717	0.00	0.00	0.00	0.00	0.00	105.00	0.00	0.00	0.00	0.00	0.00	0.00	105.00		
22718	0.00	0.00	0.00	0.00	0.00	5.00	0.00	0.00	0.00	0.00	0.00	0.00	5.00		
<b>Resultado</b>	0.00	0.00	0.00	0.00	0.00	21.00	0.00	0.00	0.00	0.00	0.00	0.00	21.00		
Avances del Indicador															
<b>Avance en el mes:</b>						0.00		<b>Avance al mes:</b>						21.00	
<b>Programado en el mes:</b>						0.00		<b>Programado al mes:</b>						5.54	
<b>% de cumplimiento:</b>						0.00		<b>% de cumplimiento:</b>						379.06	

*Handwritten signature/initials*

*Handwritten mark*

Reporte al mes de Septiembre de 2020

Justificación del Incumplimiento del Indicador por Mes

	Justificación	Adjunto
Junio	Durante el semestre, se presentó un número extra de personal masculino a los eventos realizados; sin embargo, debido a la Contingencia por el COVID-19 y de acuerdo a la Gaceta Oficial con No. Ext. 118 del 23 de marzo del 2020, Tomo CCI; en el cual, se posponen y suspenden eventos no esenciales no se alcanzó la meta para los eventos programados.	NO



Reporte al mes de Septiembre de 2020

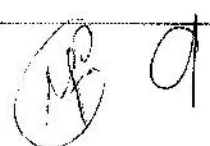
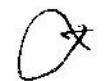
AAE.E.E.470 Y Igualdad de Género.														
Porcentaje de diagnósticos institucionales con Perspectiva de Género realizados														
<b>Nombre del PP o AI al que pertenece:</b>		AAE.E.E.470.Y Igualdad de Género.												
<b>UR responsable del indicador:</b>		COMISIÓN DEL AGUA DEL ESTADO DE VERACRUZ												
<b>Dependencia o entidad responsable:</b>		Comisión del Agua del Estado de Veracruz												
<b>Beneficiario:</b>		Nivel del objetivo del PP que mide:												
Características del Indicador														
<b>Fórmula:</b>		(Diagnósticos institucionales con Perspectiva de Género realizados/Diagnósticos institucionales con Perspectiva de Género programados)*100												
<b>Tipo fórmula:</b>		Eficacia programática	<b>Frecuencia:</b>		Anual	<b>Dimensión:</b>		Eficiencia	<b>Sentido:</b>		Constante	<b>Tipo:</b>		Gestion
<b>Diagnósticos institucionales con Perspectiva de Género realizados (22719)</b>							<b>Diagnósticos institucionales con Perspectiva de Género programados (22720)</b>							
<b>Unidad de medida:</b>		16_Num_AI470_CA EV_20	<b>Tipo acumulado:</b>		SUMATORIA	<b>Unidad de medida:</b>		16_Den_AI470_CA EV_20	<b>Tipo acumulado:</b>		SUMATORIA			
Metas del Indicador														
Meta Programada														
Var	Enero	Febrero	Marzo	Abril	Mayo	Junio	Julio	Agosto	Septiembre	Octubre	Noviembre	Diciembre	TOTAL	
22719	0.00	0.00	0.00	0.00	0.00	0.00	0.00	0.00	0.00	0.00	0.00	1.00	1.00	
22720	0.00	0.00	0.00	0.00	0.00	0.00	0.00	0.00	0.00	0.00	0.00	1.00	1.00	
<b>Resultado</b>	0.00	0.00	0.00	0.00	0.00	0.00	0.00	0.00	0.00	0.00	0.00	100.00	100.00	
Meta Realizada														
Var	Enero	Febrero	Marzo	Abril	Mayo	Junio	Julio	Agosto	Septiembre	Octubre	Noviembre	Diciembre	TOTAL	
22719	0.00	0.00	0.00	0.00	0.00	0.00	0.00	0.00	0.00	0.00	0.00	0.00	0.00	
22720	0.00	0.00	0.00	0.00	0.00	0.00	0.00	0.00	0.00	0.00	0.00	0.00	0.00	
<b>Resultado</b>	0.00	0.00	0.00	0.00	0.00	0.00	0.00	0.00	0.00	0.00	0.00	0.00	0.00	
Avances del Indicador														
<b>Avance en el mes:</b>		0.00					<b>Avance al mes:</b>		0.00					
<b>Programado en el mes:</b>		0.00					<b>Programado al mes:</b>		0.00					
<b>% de cumplimiento:</b>		0.00					<b>% de cumplimiento:</b>		0.00					





*Handwritten initials/signature*

*Handwritten mark*

Reporte al mes de Septiembre de 2020

AAE.E.E.470.Y Igualdad de Género.																			
Paridad en los cargos de toma de decisión al interior de la dependencia o entidad																			
Nombre del PP o AI al que pertenece:		AAE.E.E.470.Y Igualdad de Género.																	
UR responsable del indicador:		COMISIÓN DEL AGUA DEL ESTADO DE VERACRUZ																	
Dependencia o entidad responsable:		Comisión del Agua del Estado de Veracruz																	
												Nivel del objetivo del PP que mide:							
Beneficiario:																			
Características del Indicador																			
Fórmula :		(Servidoras públicas en cargo de toma de decisiones/Servidores públicos en cargo de toma de decisiones)*100																	
Tipo fórmula:		Otras proporciones		Frecuencia:		Anual		Dimensión:		Eficiencia		Sentido:		Ascendente		Tipo:		Gestion	
Servidoras públicas en cargo de toma de decisiones (22721)								Servidores públicos en cargo de toma de decisiones (22722)											
Unidad de medida:		17_Num_AI470_CA EV_202		Tipo acumulado:		SUMATORIA		Unidad de medida:		17_Den_AI470_CA EV_202		Tipo acumulado:		SUMATORIA					
Metas del Indicador																			
Meta Programada																			
Var	Enero	Febrero	Marzo	Abril	Mayo	Junio	Julio	Agosto	Septiembre	Octubre	Noviembre	Diciembre	TOTAL						
22721	0.00	0.00	0.00	0.00	0.00	0.00	0.00	0.00	0.00	0.00	0.00	23.00	23.00						
22722	0.00	0.00	0.00	0.00	0.00	0.00	0.00	0.00	0.00	0.00	0.00	23.00	23.00						
Resultado	0.00	0.00	0.00	0.00	0.00	0.00	0.00	0.00	0.00	0.00	0.00	100.00	100.00						
Meta Realizada																			
Var	Enero	Febrero	Marzo	Abril	Mayo	Junio	Julio	Agosto	Septiembre	Octubre	Noviembre	Diciembre	TOTAL						
22721	0.00	0.00	0.00	0.00	0.00	0.00	0.00	0.00	0.00	0.00	0.00	0.00	0.00						
22722	0.00	0.00	0.00	0.00	0.00	0.00	0.00	0.00	0.00	0.00	0.00	0.00	0.00						
Resultado	0.00	0.00	0.00	0.00	0.00	0.00	0.00	0.00	0.00	0.00	0.00	0.00	0.00						
Avances del Indicador																			
Avance en el mes:						0.00			Avance al mes:			0.00							
Programado en el mes:						0.00			Programado al mes:			0.00							
% de cumplimiento:						0.00			% de cumplimiento:			0.00							

Responsables de la información	
Nombre, cargo y firma del Responsable del Indicador	Nombre, cargo y firma del Titular de la Unidad Responsable
 C.P. MARTHA PATRICIA GONZÁLEZ SARQUIZ JEFA DE LA UNIDAD DE GÉNERO	 ING. ENUAR ALAN TRUJILLO GÓMEZ SUBDIRECTOR ADMINISTRATIVO
Nombre, cargo y firma del Enlace Institucional	Nombre, cargo y firma del Titular de la dependencia o Entidad
 L.A. LORENA HERNÁNDEZ PALACIOS JEFA DE LA UNIDAD DE PLANEACIÓN	 ARQ. FÉLIX JORGE LABRÓN DE GUEVARA BENÍTEZ DIRECTOR GENERAL