

CDF.E.K.121.M Infraestructura de Agua Potable y Alcantarillado Sanitario.

Proporción de viviendas particulares que cuentan con el servicio de alcantarillado sanitario.

| | | | |
|---|---|-----|--|
| Nombre del PP o AI al que pertenece: | CDF.E.K.121.M Infraestructura de Agua Potable y Alcantarillado Sanitario. | | |
| UR responsable del indicador: | COMISIÓN DEL AGUA DEL ESTADO DE VERACRUZ | | |
| Dependencia o entidad responsable: | Comisión del Agua del Estado de Veracruz | | |
| | Nivel del objetivo del PP que mide: | Fin | |
| Beneficiario: | | | |

Características del Indicador

| | | | | |
|--|---|------------------------------------|----------------------------------|--------------------------|
| Fórmula: | (Número de viviendas particulares con servicio de alcantarillado sanitario/Total de viviendas en el Estado)*100 | | | |
| Tipo fórmula: | Frecuencia: Anual | Dimensión: Eficacia | Sentido: Ascendente | Tipo: Estratégico |
| Total de viviendas en el Estado (21314) | Número de viviendas particulares con servicio de alcantarillado sanitario (21315) | | | |
| Unidad de medida: Viviendas | Tipo acumulado: SUMATORIA | Unidad de medida: Viviendas | Tipo acumulado: SUMATORIA | |

Metas del Indicador

Meta Programada


| Var | Enero | Febrero | Marzo | Abril | Mayo | Junio | Julio | Agosto | Septiembre | Octubre | Noviembre | Diciembre | TOTAL |
|------------------|-------|---------|-------|-------|------|-------|-------|--------|------------|---------|-----------|--------------|--------------|
| 21314 | 0.00 | 0.00 | 0.00 | 0.00 | 0.00 | 0.00 | 0.00 | 0.00 | 0.00 | 0.00 | 0.00 | 2,251,217.00 | 2,251,217.00 |
| 21315 | 0.00 | 0.00 | 0.00 | 0.00 | 0.00 | 0.00 | 0.00 | 0.00 | 0.00 | 0.00 | 0.00 | 1,918,388.00 | 1,918,388.00 |
| Resultado | 0.00 | 0.00 | 0.00 | 0.00 | 0.00 | 0.00 | 0.00 | 0.00 | 0.00 | 0.00 | 0.00 | 85.22 | 85.22 |

Meta Realizada

| Var | Enero | Febrero | Marzo | Abril | Mayo | Junio | Julio | Agosto | Septiembre | Octubre | Noviembre | Diciembre | TOTAL |
|------------------|-------|---------|-------|-------|------|-------|-------|--------|------------|---------|-----------|-----------|-------|
| 21314 | 0.00 | 0.00 | 0.00 | 0.00 | 0.00 | 0.00 | 0.00 | 0.00 | 0.00 | 0.00 | 0.00 | 0.00 | 0.00 |
| 21315 | 0.00 | 0.00 | 0.00 | 0.00 | 0.00 | 0.00 | 0.00 | 0.00 | 0.00 | 0.00 | 0.00 | 0.00 | 0.00 |
| Resultado | 0.00 | 0.00 | 0.00 | 0.00 | 0.00 | 0.00 | 0.00 | 0.00 | 0.00 | 0.00 | 0.00 | 0.00 | 0.00 |

Avances del Indicador

| | | | |
|------------------------------|------|---------------------------|------|
| Avance en el mes: | 0.00 | Avance al mes: | 0.00 |
| Programado en el mes: | 0.00 | Programado al mes: | 0.00 |
| % de cumplimiento: | 0.00 | % de cumplimiento: | 0.00 |



CDF.E.K.121.M Infraestructura de Agua Potable y Alcantarillado Sanitario.
Proporción de viviendas particulares que cuentan con el servicio de agua potable.

| | | | |
|---|---|-----|--|
| Nombre del PP o AI al que pertenece: | CDF.E.K.121.M Infraestructura de Agua Potable y Alcantarillado Sanitario. | | |
| UR responsable del indicador: | COMISIÓN DEL AGUA DEL ESTADO DE VERACRUZ | | |
| Dependencia o entidad responsable: | Comisión del Agua del Estado de Veracruz | | |
| | Nivel del objetivo del PP que mide: | Fin | |
| Beneficiario: | | | |

Características del Indicador

| | | | | | | | | | | |
|--|---|------------------------|-----------|--------------------------|-----------|------------------------|------------|--------------|-------------|--|
| Fórmula: | (Número de viviendas particulares con servicio de agua potable/Total de viviendas en el Estado)*100 | | | | | | | | | |
| Tipo fórmula: | | Frecuencia: | Anual | Dimensión: | Eficacia | Sentido: | Ascendente | Tipo: | Estrategico | |
| Total de viviendas en el Estado (21316) | Número de viviendas particulares con servicio de agua potable (21317) | | | | | | | | | |
| Unidad de medida: | Viviendas | Tipo acumulado: | SUMATORIA | Unidad de medida: | Viviendas | Tipo acumulado: | SUMATORIA | | | |

Metas del Indicador

Meta Programada

| Var | Enero | Febrero | Marzo | Abril | Mayo | Junio | Julio | Agosto | Septiembre | Octubre | Noviembre | Diciembre | TOTAL |
|------------------|-------|---------|-------|-------|------|-------|-------|--------|------------|---------|-----------|--------------|--------------|
| 21316 | 0.00 | 0.00 | 0.00 | 0.00 | 0.00 | 0.00 | 0.00 | 0.00 | 0.00 | 0.00 | 0.00 | 2,251,217.00 | 2,251,217.00 |
| 21317 | 0.00 | 0.00 | 0.00 | 0.00 | 0.00 | 0.00 | 0.00 | 0.00 | 0.00 | 0.00 | 0.00 | 1,921,961.00 | 1,921,961.00 |
| Resultado | 0.00 | 0.00 | 0.00 | 0.00 | 0.00 | 0.00 | 0.00 | 0.00 | 0.00 | 0.00 | 0.00 | 85.37 | 85.37 |

Meta Realizada

| Var | Enero | Febrero | Marzo | Abril | Mayo | Junio | Julio | Agosto | Septiembre | Octubre | Noviembre | Diciembre | TOTAL |
|------------------|-------|---------|-------|-------|------|-------|-------|--------|------------|---------|-----------|-----------|-------|
| 21316 | 0.00 | 0.00 | 0.00 | 0.00 | 0.00 | 0.00 | 0.00 | 0.00 | 0.00 | 0.00 | 0.00 | 0.00 | 0.00 |
| 21317 | 0.00 | 0.00 | 0.00 | 0.00 | 0.00 | 0.00 | 0.00 | 0.00 | 0.00 | 0.00 | 0.00 | 0.00 | 0.00 |
| Resultado | 0.00 | 0.00 | 0.00 | 0.00 | 0.00 | 0.00 | 0.00 | 0.00 | 0.00 | 0.00 | 0.00 | 0.00 | 0.00 |

Avances del Indicador

| | | | |
|------------------------------|------|---------------------------|------|
| Avance en el mes: | 0.00 | Avance al mes: | 0.00 |
| Programado en el mes: | 0.00 | Programado al mes: | 0.00 |
| % de cumplimiento: | 0.00 | % de cumplimiento: | 0.00 |

CDF.E.K.121.M Infraestructura de Agua Potable y Alcantarillado Sanitario.
Proporción de habitantes que cuentan con el servicio de alcantarillado sanitario

| | | | |
|--------------------------------------|---|-----------|--|
| Nombre del PP o AI al que pertenece: | CDF.E.K.121.M Infraestructura de Agua Potable y Alcantarillado Sanitario. | | |
| UR responsable del indicador: | COMISIÓN DEL AGUA DEL ESTADO DE VERACRUZ | | |
| Dependencia o entidad responsable: | Comisión del Agua del Estado de Veracruz | | |
| | Nivel del objetivo del PP que mide: | Proposito | |
| Beneficiario: | | | |

Características del Indicador

Fórmula : (Total de habitantes con servicio de alcantarillado sanitario/Total de habitantes en el Estado)*100

| | | | | | | | | |
|--|--|-----------------|------------|-------------------|-----------|-----------------|-----------|-------------|
| Tipo fórmula: | Frecuencia: | Anual | Dimensión: | Eficacia | Sentido: | Ascendente | Tipo: | Estrategico |
| Total de habitantes en el Estado (21318) | Total de habitantes con servicio de alcantarillado sanitario (21319) | | | | | | | |
| Unidad de medida: | Habitante | Tipo acumulado: | SUMATORIA | Unidad de medida: | Habitante | Tipo acumulado: | SUMATORIA | |

Metas del Indicador

Meta Programada


| Var | Enero | Febrero | Marzo | Abril | Mayo | Junio | Julio | Agosto | Septiembre | Octubre | Noviembre | Diciembre | TOTAL |
|-----------|-------|---------|-------|-------|------|-------|-------|--------|------------|---------|-----------|--------------|--------------|
| 21318 | 0.00 | 0.00 | 0.00 | 0.00 | 0.00 | 0.00 | 0.00 | 0.00 | 0.00 | 0.00 | 0.00 | 8,112,505.00 | 8,112,505.00 |
| 21319 | 0.00 | 0.00 | 0.00 | 0.00 | 0.00 | 0.00 | 0.00 | 0.00 | 0.00 | 0.00 | 0.00 | 6,913,271.00 | 6,913,271.00 |
| Resultado | 0.00 | 0.00 | 0.00 | 0.00 | 0.00 | 0.00 | 0.00 | 0.00 | 0.00 | 0.00 | 0.00 | 85.22 | 85.22 |

Meta Realizada

| Var | Enero | Febrero | Marzo | Abril | Mayo | Junio | Julio | Agosto | Septiembre | Octubre | Noviembre | Diciembre | TOTAL |
|-----------|-------|---------|-------|-------|------|-------|-------|--------|------------|---------|-----------|-----------|-------|
| 21318 | 0.00 | 0.00 | 0.00 | 0.00 | 0.00 | 0.00 | 0.00 | 0.00 | 0.00 | 0.00 | 0.00 | 0.00 | 0.00 |
| 21319 | 0.00 | 0.00 | 0.00 | 0.00 | 0.00 | 0.00 | 0.00 | 0.00 | 0.00 | 0.00 | 0.00 | 0.00 | 0.00 |
| Resultado | 0.00 | 0.00 | 0.00 | 0.00 | 0.00 | 0.00 | 0.00 | 0.00 | 0.00 | 0.00 | 0.00 | 0.00 | 0.00 |

Avances del Indicador

| | | | |
|-----------------------|------|--------------------|------|
| Avance en el mes: | 0.00 | Avance al mes: | 0.00 |
| Programado en el mes: | 0.00 | Programado al mes: | 0.00 |
| % de cumplimiento: | 0.00 | % de cumplimiento: | 0.00 |



CDF.E.K.121.M Infraestructura de Agua Potable y Alcantarillado Sanitario.
Proporción de habitantes que cuentan con el servicio de agua potable

| | | | |
|--------------------------------------|---|-----------|--|
| Nombre del PP o AI al que pertenece: | CDF.E.K.121.M Infraestructura de Agua Potable y Alcantarillado Sanitario. | | |
| UR responsable del indicador: | COMISIÓN DEL AGUA DEL ESTADO DE VERACRUZ | | |
| Dependencia o entidad responsable: | Comisión del Agua del Estado de Veracruz | | |
| | Nivel del objetivo del PP que mide: | Propósito | |
| Beneficiario: | | | |

Características del Indicador

Fórmula : (Total de habitantes con servicio de agua potable/Total de habitantes en el Estado)*100

| | | | | | | | | |
|--|--|-----------------|------------|-------------------|-----------|-----------------|-----------|-------------|
| Tipo fórmula: | Frecuencia: | Anual | Dimensión: | Eficacia | Sentido: | Ascendente | Tipo: | Estrategico |
| Total de habitantes en el Estado (21320) | Total de habitantes con servicio de agua potable (21321) | | | | | | | |
| Unidad de medida: | Habitante | Tipo acumulado: | SUMATORIA | Unidad de medida: | Habitante | Tipo acumulado: | SUMATORIA | |

Metas del Indicador

Meta Programada

| Var | Enero | Febrero | Marzo | Abril | Mayo | Junio | Julio | Agosto | Septiembre | Octubre | Noviembre | Diciembre | TOTAL |
|-----------|-------|---------|-------|-------|------|-------|-------|--------|------------|---------|-----------|--------------|--------------|
| 21320 | 0.00 | 0.00 | 0.00 | 0.00 | 0.00 | 0.00 | 0.00 | 0.00 | 0.00 | 0.00 | 0.00 | 8,112,505.00 | 8,112,505.00 |
| 21321 | 0.00 | 0.00 | 0.00 | 0.00 | 0.00 | 0.00 | 0.00 | 0.00 | 0.00 | 0.00 | 0.00 | 6,896,560.00 | 6,896,560.00 |
| Resultado | 0.00 | 0.00 | 0.00 | 0.00 | 0.00 | 0.00 | 0.00 | 0.00 | 0.00 | 0.00 | 0.00 | 85.01 | 85.01 |

Meta Realizada

| Var | Enero | Febrero | Marzo | Abril | Mayo | Junio | Julio | Agosto | Septiembre | Octubre | Noviembre | Diciembre | TOTAL |
|-----------|-------|---------|-------|-------|------|-------|-------|--------|------------|---------|-----------|-----------|-------|
| 21320 | 0.00 | 0.00 | 0.00 | 0.00 | 0.00 | 0.00 | 0.00 | 0.00 | 0.00 | 0.00 | 0.00 | 0.00 | 0.00 |
| 21321 | 0.00 | 0.00 | 0.00 | 0.00 | 0.00 | 0.00 | 0.00 | 0.00 | 0.00 | 0.00 | 0.00 | 0.00 | 0.00 |
| Resultado | 0.00 | 0.00 | 0.00 | 0.00 | 0.00 | 0.00 | 0.00 | 0.00 | 0.00 | 0.00 | 0.00 | 0.00 | 0.00 |

Avances del Indicador

| | | | |
|-----------------------|------|--------------------|------|
| Avance en el mes: | 0.00 | Avance al mes: | 0.00 |
| Programado en el mes: | 0.00 | Programado al mes: | 0.00 |
| % de cumplimiento: | 0.00 | % de cumplimiento: | 0.00 |

CDF.E.K.121.M Infraestructura de Agua Potable y Alcantarillado Sanitario.
Porcentaje de inversión en infraestructura de alcantarillado sanitario por habitante

| | | | |
|---|---|------------|--|
| Nombre del PP o AI al que pertenece: | CDF.E.K.121.M Infraestructura de Agua Potable y Alcantarillado Sanitario. | | |
| UR responsable del indicador: | COMISIÓN DEL AGUA DEL ESTADO DE VERACRUZ | | |
| Dependencia o entidad responsable: | Comisión del Agua del Estado de Veracruz | | |
| | Nivel del objetivo del PP que mide: | Componente | |
| Beneficiario: | | | |

Características del Indicador

| | | | | | | | | |
|--|---|----------|--------------------------|----------|------------------------|-----------|--------------|---------|
| Fórmula : | (Inversión realizada en alcantarillado sanitario en el año/Habitantes beneficiados con obras de alcantarillado sanitario en el año)*100 | | | | | | | |
| Tipo fórmula: | Frecuencia: | Annual | Dimensión: | Eficacia | Sentido: | Constante | Tipo: | Gestion |
| Habitantes beneficiados con obras de alcantarillado sanitario en el año (23702) | Inversión realizada en alcantarillado sanitario en el año (23703) | | | | | | | |
| Unidad de medida: | Tipo acumulado: | PROMEDIO | Unidad de medida: | | Tipo acumulado: | PROMEDIO | | |

Metas del Indicador

Meta Programada

| Var | Enero | Febrero | Marzo | Abril | Mayo | Junio | Julio | Agosto | Septiembre | Octubre | Noviembre | Diciembre | TOTAL |
|------------------|-------|---------|-------|-------|------|-------|-------|--------|------------|---------|-----------|---------------|---------------|
| 23702 | 0.00 | 0.00 | 0.00 | 0.00 | 0.00 | 0.00 | 0.00 | 0.00 | 0.00 | 0.00 | 0.00 | 23,959.00 | 23,959.00 |
| 23703 | 0.00 | 0.00 | 0.00 | 0.00 | 0.00 | 0.00 | 0.00 | 0.00 | 0.00 | 0.00 | 0.00 | 60,523,448.00 | 60,523,448.00 |
| Resultado | 0.00 | 0.00 | 0.00 | 0.00 | 0.00 | 0.00 | 0.00 | 0.00 | 0.00 | 0.00 | 0.00 | 252,612.58 | 252,612.38 |

Meta Realizada

| Var | Enero | Febrero | Marzo | Abril | Mayo | Junio | Julio | Agosto | Septiembre | Octubre | Noviembre | Diciembre | TOTAL |
|------------------|-------|---------|-------|-------|------|-------|-------|--------|------------|---------|-----------|-----------|-------|
| 23702 | 0.00 | 0.00 | 0.00 | 0.00 | 0.00 | 0.00 | 0.00 | 0.00 | 0.00 | 0.00 | 0.00 | 0.00 | 0.00 |
| 23703 | 0.00 | 0.00 | 0.00 | 0.00 | 0.00 | 0.00 | 0.00 | 0.00 | 0.00 | 0.00 | 0.00 | 0.00 | 0.00 |
| Resultado | 0.00 | 0.00 | 0.00 | 0.00 | 0.00 | 0.00 | 0.00 | 0.00 | 0.00 | 0.00 | 0.00 | 0.00 | 0.00 |

Avances del Indicador

| | | | |
|------------------------------|------|---------------------------|------|
| Avance en el mes: | 0.00 | Avance al mes: | 0.00 |
| Programado en el mes: | 0.00 | Programado al mes: | 0.00 |
| % de cumplimiento: | 0.00 | % de cumplimiento: | 0.00 |

Handwritten signature and initials

CDF.E.K.121.M Infraestructura de Agua Potable y Alcantarillado Sanitario.
Porcentaje de inversión en infraestructura de agua potable por habitante

| | | | |
|---|---|--|------------|
| Nombre del PP o AI al que pertenece: | CDF.E.K.121.M Infraestructura de Agua Potable y Alcantarillado Sanitario. | | |
| UR responsable del indicador: | COMISIÓN DEL AGUA DEL ESTADO DE VERACRUZ | | |
| Dependencia o entidad responsable: | Comisión del Agua del Estado de Veracruz | | |
| Beneficiario: | | Nivel del objetivo del PP que mide: | Componente |

Características del Indicador

| | | | | | | | | | |
|--------------------------|---|------------------------|----------|--|----------|------------------------|-----------|--------------|---------|
| Fórmula : | (Inversión realizada en agua potable en el año/Habitantes beneficiados con obras de agua potable en el año)*100 | | | | | | | | |
| Tipo fórmula: | | Frecuencia: | Anual | Dimensión: | Eficacia | Sentido: | Constante | Tipo: | Gestion |
| | Habitantes beneficiados con obras de agua potable en el año (23704) | | | Inversión realizada en agua potable en el año (23705) | | | | | |
| Unidad de medida: | habitante | Tipo acumulado: | PROMEDIO | Unidad de medida: | pesos | Tipo acumulado: | PROMEDIO | | |

Metas del Indicador

Meta Programada


| Var | Enero | Febrero | Marzo | Abril | Mayo | Junio | Julio | Agosto | Septiembre | Octubre | Noviembre | Diciembre | TOTAL |
|------------------|-------|---------|-------|-------|------|-------|-------|--------|------------|---------|-----------|---------------|---------------|
| 23704 | 0.00 | 0.00 | 0.00 | 0.00 | 0.00 | 0.00 | 0.00 | 0.00 | 0.00 | 0.00 | 0.00 | 16,684.00 | 16,684.00 |
| 23705 | 0.00 | 0.00 | 0.00 | 0.00 | 0.00 | 0.00 | 0.00 | 0.00 | 0.00 | 0.00 | 0.00 | 56,289,960.94 | 56,289,960.94 |
| Resultado | 0.00 | 0.00 | 0.00 | 0.00 | 0.00 | 0.00 | 0.00 | 0.00 | 0.00 | 0.00 | 0.00 | 337,388.88 | 337,389.12 |

Meta Realizada

| Var | Enero | Febrero | Marzo | Abril | Mayo | Junio | Julio | Agosto | Septiembre | Octubre | Noviembre | Diciembre | TOTAL |
|------------------|-------|---------|-------|-------|------|-------|-------|--------|------------|---------|-----------|-----------|-------|
| 23704 | 0.00 | 0.00 | 0.00 | 0.00 | 0.00 | 0.00 | 0.00 | 0.00 | 0.00 | 0.00 | 0.00 | 0.00 | 0.00 |
| 23705 | 0.00 | 0.00 | 0.00 | 0.00 | 0.00 | 0.00 | 0.00 | 0.00 | 0.00 | 0.00 | 0.00 | 0.00 | 0.00 |
| Resultado | 0.00 | 0.00 | 0.00 | 0.00 | 0.00 | 0.00 | 0.00 | 0.00 | 0.00 | 0.00 | 0.00 | 0.00 | 0.00 |

Avances del Indicador

| | | | |
|------------------------------|------|---------------------------|------|
| Avance en el mes: | 0.00 | Avance al mes: | 0.00 |
| Programado en el mes: | 0.00 | Programado al mes: | 0.00 |
| % de cumplimiento: | 0.00 | % de cumplimiento: | 0.00 |



CDF.E.K.121.M Infraestructura de Agua Potable y Alcantarillado Sanitario.

Proporción de eficacia presupuestal en la construcción y/o rehabilitación de infraestructura de agua potable.

| | | | |
|---|---|--|-----------|
| Nombre del PP o AI al que pertenece: | CDF.E.K.121.M Infraestructura de Agua Potable y Alcantarillado Sanitario. | | |
| UR responsable del Indicador: | COMISIÓN DEL AGUA DEL ESTADO DE VERACRUZ | | |
| Dependencia o entidad responsable: | Comisión del Agua del Estado de Veracruz | | |
| Beneficiario: | | Nivel del objetivo del PP que mide: | Actividad |

Características del Indicador

| | | | | | | | | | |
|---|---|------------------------|------------|--------------------------|----------|------------------------|-----------|--------------|---------|
| Fórmula: | (Presupuesto ejercido en la construcción y/o rehabilitación infraestructura de agua potable/Presupuesto programado en la construcción y/o rehabilitación de agua potable)*100 | | | | | | | | |
| Tipo fórmula: | | Frecuencia: | Trimestral | Dimensión: | Eficacia | Sentido: | Constante | Tipo: | Gestion |
| Presupuesto programado en la construcción y/o rehabilitación de agua potable (21350) | Presupuesto ejercido en la construcción y/o rehabilitación infraestructura de agua potable (21351) | | | | | | | | |
| Unidad de medida: | Pesos | Tipo acumulado: | SUMATORIA | Unidad de medida: | Pesos | Tipo acumulado: | SUMATORIA | | |

Metas del Indicador

Meta Programada


| Var | Enero | Febrero | Marzo | Abril | Mayo | Junio | Julio | Agosto | Septiembre | Octubre | Noviembre | Diciembre | TOTAL |
|------------------|-------|---------|-------|-------|------|---------------|-------|--------|---------------|---------|-----------|---------------|---------------|
| 21350 | 0.00 | 0.00 | 0.00 | 0.00 | 0.00 | 16,886,988.28 | 0.00 | 0.00 | 19,701,486.33 | 0.00 | 0.00 | 19,701,486.33 | 56,289,960.94 |
| 21351 | 0.00 | 0.00 | 0.00 | 0.00 | 0.00 | 16,886,988.28 | 0.00 | 0.00 | 19,701,486.33 | 0.00 | 0.00 | 19,701,486.33 | 56,289,960.94 |
| Resultado | 0.00 | 0.00 | 0.00 | 0.00 | 0.00 | 100.00 | 0.00 | 0.00 | 100.00 | 0.00 | 0.00 | 100.00 | 100.00 |

Meta Realizada

| Var | Enero | Febrero | Marzo | Abril | Mayo | Junio | Julio | Agosto | Septiembre | Octubre | Noviembre | Diciembre | TOTAL |
|------------------|-------|---------|-------|-------|------|---------------|-------|--------|---------------|---------|-----------|-----------|---------------|
| 21350 | 0.00 | 0.00 | 0.00 | 0.00 | 0.00 | 18,886,988.28 | 0.00 | 0.00 | 19,701,486.33 | 0.00 | 0.00 | 0.00 | 36,588,474.61 |
| 21351 | 0.00 | 0.00 | 0.00 | 0.00 | 0.00 | 0.00 | 0.00 | 0.00 | 27,437,763.91 | 0.00 | 0.00 | 0.00 | 27,437,763.91 |
| Resultado | 0.00 | 0.00 | 0.00 | 0.00 | 0.00 | 0.00 | 0.00 | 0.00 | 126.21 | 0.00 | 0.00 | 0.00 | 74.99 |


Avances del Indicador

| | | | |
|------------------------------|--------|---------------------------|--------|
| Avance en el mes: | 126.21 | Avance al mes: | 74.99 |
| Programado en el mes: | 100.00 | Programado al mes: | 100.00 |
| % de cumplimiento: | 126.21 | % de cumplimiento: | 74.99 |



Reporte al mes de Septiembre de 2020

| Justificación del Incumplimiento del Indicador por Mes | | |
|--|--|---------|
| | Justificación | Adjunto |
| Marzo | En este periodo no se tienen programadas acciones | NO |
| Junio | Derivada de las medidas extraordinarias y de excepción para la actuación de las Dependencias y Entidades de la Administración Pública Estatal, para la atención de la emergencia sanitaria de la epidemia de la enfermedad generada por el virus SARSCoV2 (COVID-19), la ejecución de las obras fue retrasado; el inicio contractual está programado para el mes de julio. | NO |
| Septiembre | El sobrecumplimiento del trimestre corresponde al avance obtenido en este periodo en las obras realizadas en los municipios de Tuxpan y Mixtla de Altamirano. | NO |




CDF.E.K.121.M Infraestructura de Agua Potable y Alcantarillado Sanitario.
Proporción de habitantes nuevos con servicio de agua potable en zonas urbanas.

| | | | |
|---|---|-----------|--|
| Nombre del PP o AI al que pertenece: | CDF.E.K.121.M Infraestructura de Agua Potable y Alcantarillado Sanitario. | | |
| UR responsable del indicador: | COMISIÓN DEL AGUA DEL ESTADO DE VERACRUZ | | |
| Dependencia o entidad responsable: | Comisión del Agua del Estado de Veracruz | | |
| | Nivel del objetivo del PP que mide: | Actividad | |
| Beneficiario: | | | |

Características del Indicador

| | | | | | | | | | |
|---|---|------------------------|-----------|---|-----------|------------------------|------------|--------------|---------|
| Fórmula : | (Habitantes dotados por primera vez con servicio formal de agua potable en zonas urbanas./Total de habitantes sin servicio en zonas urbanas en el año base)*100 | | | | | | | | |
| Tipo fórmula: | | Frecuencia: | Anual | Dimensión: | Eficacia | Sentido: | Ascendente | Tipo: | Gestion |
| Total de habitantes sin servicio en zonas urbanas en el año base (21352) | | | | Habitantes dotados por primera vez con servicio formal de agua potable en zonas urbanas. (21353) | | | | | |
| Unidad de medida: | Habitante | Tipo acumulado: | SUMATORIA | Unidad de medida: | Habitante | Tipo acumulado: | SUMATORIA | | |

Metas del Indicador

Meta Programada

| Var | Enero | Febrero | Marzo | Abril | Mayo | Junio | Julio | Agosto | Septiembre | Octubre | Noviembre | Diciembre | TOTAL |
|------------------|-------|---------|-------|-------|------|-------|-------|--------|------------|---------|-----------|------------|------------|
| 21352 | 0.00 | 0.00 | 0.00 | 0.00 | 0.00 | 0.00 | 0.00 | 0.00 | 0.00 | 0.00 | 0.00 | 717,040.00 | 717,040.00 |
| 21353 | 0.00 | 0.00 | 0.00 | 0.00 | 0.00 | 0.00 | 0.00 | 0.00 | 0.00 | 0.00 | 0.00 | 7,000.00 | 7,000.00 |
| Resultado | 0.00 | 0.00 | 0.00 | 0.00 | 0.00 | 0.00 | 0.00 | 0.00 | 0.00 | 0.00 | 0.00 | 0.98 | 0.98 |

Meta Realizada

| Var | Enero | Febrero | Marzo | Abril | Mayo | Junio | Julio | Agosto | Septiembre | Octubre | Noviembre | Diciembre | TOTAL |
|------------------|-------|---------|-------|-------|------|-------|-------|--------|------------|---------|-----------|-----------|-------|
| 21352 | 0.00 | 0.00 | 0.00 | 0.00 | 0.00 | 0.00 | 0.00 | 0.00 | 0.00 | 0.00 | 0.00 | 0.00 | 0.00 |
| 21353 | 0.00 | 0.00 | 0.00 | 0.00 | 0.00 | 0.00 | 0.00 | 0.00 | 0.00 | 0.00 | 0.00 | 0.00 | 0.00 |
| Resultado | 0.00 | 0.00 | 0.00 | 0.00 | 0.00 | 0.00 | 0.00 | 0.00 | 0.00 | 0.00 | 0.00 | 0.00 | 0.00 |

Avances del Indicador

| | | | |
|------------------------------|------|---------------------------|------|
| Avance en el mes: | 0.00 | Avance al mes: | 0.00 |
| Programado en el mes: | 0.00 | Programado al mes: | 0.00 |
| % de cumplimiento: | 0.00 | % de cumplimiento: | 0.00 |

CDF.E.K.121.M Infraestructura de Agua Potable y Alcantarillado Sanitario.

Proporción de habitantes nuevos con servicio de agua potable en localidades rurales.

| | | | |
|---|---|--|-----------|
| Nombre del PP o AI al que pertenece: | CDF.E.K.121.M Infraestructura de Agua Potable y Alcantarillado Sanitario. | | |
| UR responsable del indicador: | COMISIÓN DEL AGUA DEL ESTADO DE VERACRUZ | | |
| Dependencia o entidad responsable: | Comisión del Agua del Estado de Veracruz | | |
| | Nivel del objetivo del PP que mide: | | Actividad |
| Beneficiario: | | | |

Características del Indicador

| | | | | | | | | | | |
|---|---|------------------------|---|--------------------------|-----------------|------------------------|--------------|---------|--|--|
| Fórmula : | (Habitantes dotados por primera vez con servicio formal de agua potable en localidades rura/total de habitantes sin servicio en localidades rurales en el año base)*100 | | | | | | | | | |
| Tipo fórmula: | Frecuencia: | Annual | Dimensión: | Eficacia | Sentido: | Ascendente | Tipo: | Gestión | | |
| total de habitantes sin servicio en localidades rurales en el año base (21354) | | | Habitantes dotados por primera vez con servicio formal de agua potable en localidades rura (21355) | | | | | | | |
| Unidad de medida: | Habitante | Tipo acumulado: | SUMATORIA | Unidad de medida: | Habitante | Tipo acumulado: | SUMATORIA | | | |

Metas del Indicador

Meta Programada


| Var | Enero | Febrero | Marzo | Abril | Mayo | Junio | Julio | Agosto | Septiembre | Octubre | Noviembre | Diciembre | TOTAL |
|------------------|-------|---------|-------|-------|------|-------|-------|--------|------------|---------|-----------|------------|------------|
| 21354 | 0.00 | 0.00 | 0.00 | 0.00 | 0.00 | 0.00 | 0.00 | 0.00 | 0.00 | 0.00 | 0.00 | 579,741.00 | 579,741.00 |
| 21355 | 0.00 | 0.00 | 0.00 | 0.00 | 0.00 | 0.00 | 0.00 | 0.00 | 0.00 | 0.00 | 0.00 | 9,684.00 | 9,684.00 |
| Resultado | 0.00 | 0.00 | 0.00 | 0.00 | 0.00 | 0.00 | 0.00 | 0.00 | 0.00 | 0.00 | 0.00 | 1.67 | 1.67 |

Meta Realizada

| Var | Enero | Febrero | Marzo | Abril | Mayo | Junio | Julio | Agosto | Septiembre | Octubre | Noviembre | Diciembre | TOTAL |
|------------------|-------|---------|-------|-------|------|-------|-------|--------|------------|---------|-----------|-----------|-------|
| 21354 | 0.00 | 0.00 | 0.00 | 0.00 | 0.00 | 0.00 | 0.00 | 0.00 | 0.00 | 0.00 | 0.00 | 0.00 | 0.00 |
| 21355 | 0.00 | 0.00 | 0.00 | 0.00 | 0.00 | 0.00 | 0.00 | 0.00 | 0.00 | 0.00 | 0.00 | 0.00 | 0.00 |
| Resultado | 0.00 | 0.00 | 0.00 | 0.00 | 0.00 | 0.00 | 0.00 | 0.00 | 0.00 | 0.00 | 0.00 | 0.00 | 0.00 |

Avances del Indicador

| | | | |
|------------------------------|------|---------------------------|------|
| Avance en el mes: | 0.00 | Avance al mes: | 0.00 |
| Programado en el mes: | 0.00 | Programado al mes: | 0.00 |
| % de cumplimiento: | 0.00 | % de cumplimiento: | 0.00 |



CDF.E.K.121.M Infraestructura de Agua Potable y Alcantarillado Sanitario.
Proporción de mujeres con servicio nuevo de agua potable en zonas urbanas.

| | | | |
|---|---|--|-----------|
| Nombre del PP o AI al que pertenece: | CDF.E.K.121.M Infraestructura de Agua Potable y Alcantarillado Sanitario. | | |
| UR responsable del indicador: | COMISIÓN DEL AGUA DEL ESTADO DE VERACRUZ | | |
| Dependencia o entidad responsable: | Comisión del Agua del Estado de Veracruz | | |
| Beneficiario: | | Nivel del objetivo del PP que mide: | Actividad |

Características del Indicador

| | | | | | | | | | |
|---|---|------------------------|-----------|---|-----------|------------------------|------------|--------------|---------|
| Fórmula : | (Mujeres habitantes dotadas por primera vez con servicio formal de agua potable en zonas ur/Total de mujeres habitantes sin servicio en zonas urbanas en el año base)*100 | | | | | | | | |
| Tipo fórmula: | | Frecuencia: | Anual | Dimensión: | Eficacia | Sentido: | Ascendente | Tipo: | Gestion |
| Total de mujeres habitantes sin servicio en zonas urbanas en el año base (21356) | | | | Mujeres habitantes dotadas por primera vez con servicio formal de agua potable en zonas ur (21357) | | | | | |
| Unidad de medida: | Habitante | Tipo acumulado: | SUMATORIA | Unidad de medida: | Habitante | Tipo acumulado: | SUMATORIA | | |

Metas del Indicador

Meta Programada


| Var | Enero | Febrero | Marzo | Abril | Mayo | Junio | Julio | Agosto | Septiembre | Octubre | Noviembre | Diciembre | TOTAL |
|------------------|-------|---------|-------|-------|------|-------|-------|--------|------------|---------|-----------|------------|------------|
| 21356 | 0.00 | 0.00 | 0.00 | 0.00 | 0.00 | 0.00 | 0.00 | 0.00 | 0.00 | 0.00 | 0.00 | 371,523.00 | 371,523.00 |
| 21357 | 0.00 | 0.00 | 0.00 | 0.00 | 0.00 | 0.00 | 0.00 | 0.00 | 0.00 | 0.00 | 0.00 | 3,611.00 | 3,611.00 |
| Resultado | 0.00 | 0.00 | 0.00 | 0.00 | 0.00 | 0.00 | 0.00 | 0.00 | 0.00 | 0.00 | 0.00 | 0.97 | 0.97 |

Meta Realizada

| Var | Enero | Febrero | Marzo | Abril | Mayo | Junio | Julio | Agosto | Septiembre | Octubre | Noviembre | Diciembre | TOTAL |
|------------------|-------|---------|-------|-------|------|-------|-------|--------|------------|---------|-----------|-----------|-------|
| 21356 | 0.00 | 0.00 | 0.00 | 0.00 | 0.00 | 0.00 | 0.00 | 0.00 | 0.00 | 0.00 | 0.00 | 0.00 | 0.00 |
| 21357 | 0.00 | 0.00 | 0.00 | 0.00 | 0.00 | 0.00 | 0.00 | 0.00 | 0.00 | 0.00 | 0.00 | 0.00 | 0.00 |
| Resultado | 0.00 | 0.00 | 0.00 | 0.00 | 0.00 | 0.00 | 0.00 | 0.00 | 0.00 | 0.00 | 0.00 | 0.00 | 0.00 |

Avances del Indicador

| | | | |
|------------------------------|------|---------------------------|------|
| Avance en el mes: | 0.00 | Avance al mes: | 0.00 |
| Programado en el mes: | 0.00 | Programado al mes: | 0.00 |
| % de cumplimiento: | 0.00 | % de cumplimiento: | 0.00 |



CDF.E.K.121.M Infraestructura de Agua Potable y Alcantarillado Sanitario.
Proporción de mujeres con servicio nuevo de agua potable en localidades rurales.

| | | | |
|--------------------------------------|---|-----------|--|
| Nombre del PP o AI al que pertenece: | CDF.E.K.121.M Infraestructura de Agua Potable y Alcantarillado Sanitario. | | |
| UR responsable del indicador: | COMISIÓN DEL AGUA DEL ESTADO DE VERACRUZ | | |
| Dependencia o entidad responsable: | Comisión del Agua del Estado de Veracruz | | |
| | Nivel del objetivo del PP que mide: | Actividad | |
| Beneficiario: | | | |

Características del Indicador

| | | | | | | | | | | |
|-------------------|---|--|------------|-------------------|-----------|-----------------|-----------|---------|--|--|
| Fórmula: | (Mujeres habitantes dotadas por primera vez con servicio formal de agua potable en localida/total de mujeres habitantes sin servicio en localidades rurales en el año base)*100 | | | | | | | | | |
| Tipo fórmula: | Frecuencia: | Annual | Dimensión: | Eficacia | Sentido: | Ascendente | Tipo: | Gestion | | |
| | total de mujeres habitantes sin servicio en localidades rurales en el año base (21358) | Mujeres habitantes dotadas por primera vez con servicio formal de agua potable en localida (21359) | | | | | | | | |
| Unidad de medida: | Habitante | Tipo acumulado: | SUMATORIA | Unidad de medida: | Habitante | Tipo acumulado: | SUMATORIA | | | |

Metas del Indicador

Meta Programada


| Var | Enero | Febrero | Marzo | Abril | Mayo | Junio | Julio | Agosto | Septiembre | Octubre | Noviembre | Diciembre | TOTAL |
|-----------|-------|---------|-------|-------|------|-------|-------|--------|------------|---------|-----------|------------|------------|
| 21358 | 0.00 | 0.00 | 0.00 | 0.00 | 0.00 | 0.00 | 0.00 | 0.00 | 0.00 | 0.00 | 0.00 | 300,384.00 | 300,384.00 |
| 21359 | 0.00 | 0.00 | 0.00 | 0.00 | 0.00 | 0.00 | 0.00 | 0.00 | 0.00 | 0.00 | 0.00 | 4,983.00 | 4,983.00 |
| Resultado | 0.00 | 0.00 | 0.00 | 0.00 | 0.00 | 0.00 | 0.00 | 0.00 | 0.00 | 0.00 | 0.00 | 1.66 | 1.66 |

Meta Realizada

| Var | Enero | Febrero | Marzo | Abril | Mayo | Junio | Julio | Agosto | Septiembre | Octubre | Noviembre | Diciembre | TOTAL |
|-----------|-------|---------|-------|-------|------|-------|-------|--------|------------|---------|-----------|-----------|-------|
| 21358 | 0.00 | 0.00 | 0.00 | 0.00 | 0.00 | 0.00 | 0.00 | 0.00 | 0.00 | 0.00 | 0.00 | 0.00 | 0.00 |
| 21359 | 0.00 | 0.00 | 0.00 | 0.00 | 0.00 | 0.00 | 0.00 | 0.00 | 0.00 | 0.00 | 0.00 | 0.00 | 0.00 |
| Resultado | 0.00 | 0.00 | 0.00 | 0.00 | 0.00 | 0.00 | 0.00 | 0.00 | 0.00 | 0.00 | 0.00 | 0.00 | 0.00 |

Avances del Indicador

| | | | |
|-----------------------|------|--------------------|------|
| Avance en el mes: | 0.00 | Avance al mes: | 0.00 |
| Programado en el mes: | 0.00 | Programado al mes: | 0.00 |
| % de cumplimiento: | 0.00 | % de cumplimiento: | 0.00 |



CDF E.K.121 M Infraestructura de Agua Potable y Alcantarillado Sanitario.
Proporción de hombres con servicio nuevo de agua potable en zonas urbanas

| | | | |
|--------------------------------------|---|-----------|--|
| Nombre del PP o AI al que pertenece: | CDF E.K.121.M Infraestructura de Agua Potable y Alcantarillado Sanitario. | | |
| UR responsable del indicador: | COMISIÓN DEL AGUA DEL ESTADO DE VERACRUZ | | |
| Dependencia o entidad responsable: | Comisión del Agua del Estado de Veracruz | | |
| | Nivel del objetivo del PP que mide: | Actividad | |

Beneficiario:

Características del Indicador

| | | | | | | | | | | | | | |
|--|---|-----------------|------------|-------------------|--|-----------------|-----------|---------|--|--|--|--|--|
| Fórmula: | (Hombres habitantes dotados por primera vez con servicio formal de agua potable en zonas ur / Total de hombres habitantes sin servicio en zonas urbanas en el año base)*100 | | | | | | | | | | | | |
| Tipo fórmula: | Frecuencia: | Annual | Dimensión: | Eficacia | Sentido: | Ascendente | Tipo: | Gestión | | | | | |
| Total de hombres habitantes sin servicio en zonas urbanas en el año base (21360) | | | | | Hombres habitantes dotados por primera vez con servicio formal de agua potable en zonas ur (21361) | | | | | | | | |
| Unidad de medida: | Habitante | Tipo acumulado: | SUMATORIA | Unidad de medida: | Habitante | Tipo acumulado: | SUMATORIA | | | | | | |

Metas del Indicador

Meta Programada


| Var | Enero | Febrero | Marzo | Abril | Mayo | Junio | Julio | Agosto | Septiembre | Octubre | Noviembre | Diciembre | TOTAL |
|-----------|-------|---------|-------|-------|------|-------|-------|--------|------------|---------|-----------|------------|------------|
| 21360 | 0.00 | 0.00 | 0.00 | 0.00 | 0.00 | 0.00 | 0.00 | 0.00 | 0.00 | 0.00 | 0.00 | 345,517.00 | 345,517.00 |
| 21361 | 0.00 | 0.00 | 0.00 | 0.00 | 0.00 | 0.00 | 0.00 | 0.00 | 0.00 | 0.00 | 0.00 | 3,389.00 | 3,389.00 |
| Resultado | 0.00 | 0.00 | 0.00 | 0.00 | 0.00 | 0.00 | 0.00 | 0.00 | 0.00 | 0.00 | 0.00 | 0.98 | 0.98 |

Meta Realizada

| Var | Enero | Febrero | Marzo | Abril | Mayo | Junio | Julio | Agosto | Septiembre | Octubre | Noviembre | Diciembre | TOTAL |
|-----------|-------|---------|-------|-------|------|-------|-------|--------|------------|---------|-----------|-----------|-------|
| 21360 | 0.00 | 0.00 | 0.00 | 0.00 | 0.00 | 0.00 | 0.00 | 0.00 | 0.00 | 0.00 | 0.00 | 0.00 | 0.00 |
| 21361 | 0.00 | 0.00 | 0.00 | 0.00 | 0.00 | 0.00 | 0.00 | 0.00 | 0.00 | 0.00 | 0.00 | 0.00 | 0.00 |
| Resultado | 0.00 | 0.00 | 0.00 | 0.00 | 0.00 | 0.00 | 0.00 | 0.00 | 0.00 | 0.00 | 0.00 | 0.00 | 0.00 |

Avances del Indicador

| | | | |
|-----------------------|------|--------------------|------|
| Avance en el mes: | 0.00 | Avance al mes: | 0.00 |
| Programado en el mes: | 0.00 | Programado al mes: | 0.00 |
| % de cumplimiento: | 0.00 | % de cumplimiento: | 0.00 |



CDF.E.K.121.M Infraestructura de Agua Potable y Alcantarillado Sanitario.

Proporción de habitantes hombres con servicio nuevo de agua potable en localidades rurales.

| | | | |
|--------------------------------------|---|-----------|--|
| Nombre del PP o AI al que pertenece: | CDF.E.K.121.M Infraestructura de Agua Potable y Alcantarillado Sanitario. | | |
| UR responsable del indicador: | COMISIÓN DEL AGUA DEL ESTADO DE VERACRUZ | | |
| Dependencia o entidad responsable: | Comisión del Agua del Estado de Veracruz | | |
| | Nivel del objetivo del PP que mide: | Actividad | |
| Beneficiario: | | | |

Características del Indicador

Fórmula : (Hombres habitantes dotados por primera vez con servicio formal de agua potable en localida/total de hombres habitantes sin servicio en localidades rurales en el año base)*100

| | | | | | | | | |
|--|-------------|-----------------|------------|--|-----------|-----------------|-----------|---------|
| Tipo fórmula: | Frecuencia: | Anual | Dimensión: | Eficacia | Sentido: | Ascendente | Tipo: | Gestion |
| total de hombres habitantes sin servicio en localidades rurales en el año base (21362) | | | | Hombres habitantes dotados por primera vez con servicio formal de agua potable en localida (21363) | | | | |
| Unidad de medida: | Habitante | Tipo acumulado: | SUMATORIA | Unidad de medida: | Habitante | Tipo acumulado: | SUMATORIA | |

Metas del Indicador

Meta Programada


| Var | Enero | Febrero | Marzo | Abril | Mayo | Junio | Julio | Agosto | Septiembre | Octubre | Noviembre | Diciembre | TOTAL |
|-----------|-------|---------|-------|-------|------|-------|-------|--------|------------|---------|-----------|------------|------------|
| 21362 | 0.00 | 0.00 | 0.00 | 0.00 | 0.00 | 0.00 | 0.00 | 0.00 | 0.00 | 0.00 | 0.00 | 279,357.00 | 279,357.00 |
| 21363 | 0.00 | 0.00 | 0.00 | 0.00 | 0.00 | 0.00 | 0.00 | 0.00 | 0.00 | 0.00 | 0.00 | 4,701.00 | 4,701.00 |
| Resultado | 0.00 | 0.00 | 0.00 | 0.00 | 0.00 | 0.00 | 0.00 | 0.00 | 0.00 | 0.00 | 0.00 | 1.68 | 1.68 |

Meta Realizada

| Var | Enero | Febrero | Marzo | Abril | Mayo | Junio | Julio | Agosto | Septiembre | Octubre | Noviembre | Diciembre | TOTAL |
|-----------|-------|---------|-------|-------|------|-------|-------|--------|------------|---------|-----------|-----------|-------|
| 21362 | 0.00 | 0.00 | 0.00 | 0.00 | 0.00 | 0.00 | 0.00 | 0.00 | 0.00 | 0.00 | 0.00 | 0.00 | 0.00 |
| 21363 | 0.00 | 0.00 | 0.00 | 0.00 | 0.00 | 0.00 | 0.00 | 0.00 | 0.00 | 0.00 | 0.00 | 0.00 | 0.00 |
| Resultado | 0.00 | 0.00 | 0.00 | 0.00 | 0.00 | 0.00 | 0.00 | 0.00 | 0.00 | 0.00 | 0.00 | 0.00 | 0.00 |

Avances del Indicador

| | | | |
|-----------------------|------|--------------------|------|
| Avance en el mes: | 0.00 | Avance al mes: | 0.00 |
| Programado en el mes: | 0.00 | Programado al mes: | 0.00 |
| % de cumplimiento: | 0.00 | % de cumplimiento: | 0.00 |



CDF.E.K.121.M Infraestructura de Agua Potable y Alcantarillado Sanitario.

Proporción de eficacia presupuestal en la construcción y/o rehabilitación de infraestructura de alcantarillado sanitario.

| | | | |
|---|---|-----------|--|
| Nombre del PP o AI al que pertenece: | CDF.E.K.121.M Infraestructura de Agua Potable y Alcantarillado Sanitario. | | |
| UR responsable del indicador: | COMISIÓN DEL AGUA DEL ESTADO DE VERACRUZ | | |
| Dependencia o entidad responsable: | Comisión del Agua del Estado de Veracruz | | |
| | Nivel del objetivo del PP que mide: | Actividad | |
| Beneficiario: | | | |

Características del Indicador

| | | | | | | | | | | | |
|---|--|------------------------|------------|--------------------------|--|------------------------|-----------|--------------|---------|--|--|
| Fórmula: | (Presupuesto ejercido en la construcción y/o rehabilitación infraestructura de alcantarill/Presupuesto programado en la construcción y/o rehabilitación de infraestructura de alcanta)*100 | | | | | | | | | | |
| Tipo fórmula: | | Frecuencia: | Trimestral | Dimensión: | Economía | Sentido: | Constante | Tipo: | Gestión | | |
| Presupuesto programado en la construcción y/o rehabilitación de infraestructura de alcanta (21332) | | | | | Presupuesto ejercido en la construcción y/o rehabilitación infraestructura de alcantarill (21333) | | | | | | |
| Unidad de medida: | Pesos | Tipo acumulado: | SUMATORIA | Unidad de medida: | Pesos | Tipo acumulado: | SUMATORIA | | | | |

Metas del Indicador

Meta Programada


| Var | Enero | Febrero | Marzo | Abril | Mayo | Junio | Julio | Agosto | Septiembre | Octubre | Noviembre | Diciembre | TOTAL |
|------------------|-------------|-------------|-------------|-------------|-------------|---------------|-------------|-------------|---------------|-------------|-------------|---------------|---------------|
| 21332 | 0.00 | 0.00 | 0.00 | 0.00 | 0.00 | 18,157,034.40 | 0.00 | 0.00 | 21,183,206.80 | 0.00 | 0.00 | 21,183,206.80 | 60,523,448.00 |
| 21333 | 0.00 | 0.00 | 0.00 | 0.00 | 0.00 | 18,157,034.40 | 0.00 | 0.00 | 21,183,206.80 | 0.00 | 0.00 | 21,183,206.80 | 60,523,448.00 |
| Resultado | 0.00 | 0.00 | 0.00 | 0.00 | 0.00 | 100.00 | 0.00 | 0.00 | 100.00 | 0.00 | 0.00 | 100.00 | 100.00 |

Meta Realizada

| Var | Enero | Febrero | Marzo | Abril | Mayo | Junio | Julio | Agosto | Septiembre | Octubre | Noviembre | Diciembre | TOTAL |
|------------------|-------------|-------------|-------------|-------------|-------------|---------------|-------------|-------------|---------------|-------------|-------------|-------------|---------------|
| 21332 | 0.00 | 0.00 | 0.00 | 0.00 | 0.00 | 18,157,034.40 | 0.00 | 0.00 | 21,183,206.80 | 0.00 | 0.00 | 0.00 | 39,340,241.20 |
| 21333 | 0.00 | 0.00 | 0.00 | 0.00 | 0.00 | 0.00 | 0.00 | 0.00 | 6,846,006.24 | 0.00 | 0.00 | 0.00 | 6,846,006.24 |
| Resultado | 0.00 | 0.00 | 0.00 | 0.00 | 0.00 | 0.00 | 0.00 | 0.00 | 32.32 | 0.00 | 0.00 | 0.00 | 17.40 |



Avances del Indicador

| | | | |
|------------------------------|--------|---------------------------|--------|
| Avance en el mes: | 32.32 | Avance al mes: | 17.40 |
| Programado en el mes: | 100.00 | Programado al mes: | 100.00 |
| % de cumplimiento: | 32.32 | % de cumplimiento: | 17.40 |



Reporte al mes de Septiembre de 2020

| Justificación del Incumplimiento del Indicador por Mes | | |
|--|--|---------|
| | Justificación | Adjunto |
| Marzo | En este periodo no se tienen programadas acciones | NO |
| Junio | Derivada de las medidas extraordinarias y de excepción para la actuación de las Dependencias y Entidades de la Administración Pública Estatal, para la atención de la emergencia sanitaria de la epidemia de la enfermedad generada por el virus SARSCoV2 (COVID-19), la ejecución de las obras fue retrasado; el inicio contractual está programado para el mes de julio. | NO |
| Septiembre | Se realizó una reprogramación con respecto a las obras iniciales derivado del convenio con CONAGUA, además, se dio un atraso en la ejecución de las obras derivado de la pandemia del COVID-19 y el inicio contractual fue programado para el mes de julio, únicamente se han liberado el pago de anticipos y la movilidad en los municipios del estado se ha dado de forma lenta, por lo que no se ha tenido el avance esperado en la ejecución de las obras. | NO |

CDF.E.K.121.M Infraestructura de Agua Potable y Alcantarillado Sanitario.

Proporción de habitantes nuevos con servicio de alcantarillado sanitario en zonas urbanas.

| | | | |
|---|---|--|-----------|
| Nombre del PP o AI al que pertenece: | CDF.E.K.121.M Infraestructura de Agua Potable y Alcantarillado Sanitario. | | |
| UR responsable del indicador: | COMISIÓN DEL AGUA DEL ESTADO DE VERACRUZ | | |
| Dependencia o entidad responsable: | Comisión del Agua del Estado de Veracruz | | |
| Beneficiario: | | Nivel del objetivo del PP que mide: | Actividad |

Características del Indicador

| | | | | | | | | | |
|---|---|------------------------|-----------|---|-----------|------------------------|------------|--------------|---------|
| Fórmula: | (Habitantes dotados por primera vez con servicio formal de alcantarillado sanitario en el a/Total de habitantes sin servicio en zonas urbanas en el año base)*100 | | | | | | | | |
| Tipo fórmula: | | Frecuencia: | Anual | Dimensión: | Eficacia | Sentido: | Ascendente | Tipo: | Gestion |
| Total de habitantes sin servicio en zonas urbanas en el año base (21334) | | | | Habitantes dotados por primera vez con servicio formal de alcantarillado sanitario en el a (21335) | | | | | |
| Unidad de medida: | Habitante | Tipo acumulado: | SUMATORIA | Unidad de medida: | Habitante | Tipo acumulado: | SUMATORIA | | |

Metas del Indicador

Meta Programada


| Var | Enero | Febrero | Marzo | Abril | Mayo | Junio | Julio | Agosto | Septiembre | Octubre | Noviembre | Diciembre | TOTAL |
|------------------|-------|---------|-------|-------|------|-------|-------|--------|------------|---------|-----------|------------|------------|
| 21334 | 0.00 | 0.00 | 0.00 | 0.00 | 0.00 | 0.00 | 0.00 | 0.00 | 0.00 | 0.00 | 0.00 | 459,716.00 | 459,716.00 |
| 21335 | 0.00 | 0.00 | 0.00 | 0.00 | 0.00 | 0.00 | 0.00 | 0.00 | 0.00 | 0.00 | 0.00 | 23,189.00 | 23,189.00 |
| Resultado | 0.00 | 0.00 | 0.00 | 0.00 | 0.00 | 0.00 | 0.00 | 0.00 | 0.00 | 0.00 | 0.00 | 5.04 | 5.04 |

Meta Realizada

| Var | Enero | Febrero | Marzo | Abril | Mayo | Junio | Julio | Agosto | Septiembre | Octubre | Noviembre | Diciembre | TOTAL |
|------------------|-------|---------|-------|-------|------|-------|-------|--------|------------|---------|-----------|-----------|-------|
| 21334 | 0.00 | 0.00 | 0.00 | 0.00 | 0.00 | 0.00 | 0.00 | 0.00 | 0.00 | 0.00 | 0.00 | 0.00 | 0.00 |
| 21335 | 0.00 | 0.00 | 0.00 | 0.00 | 0.00 | 0.00 | 0.00 | 0.00 | 0.00 | 0.00 | 0.00 | 0.00 | 0.00 |
| Resultado | 0.00 | 0.00 | 0.00 | 0.00 | 0.00 | 0.00 | 0.00 | 0.00 | 0.00 | 0.00 | 0.00 | 0.00 | 0.00 |

Avances del Indicador

| | | | | |
|------------------------------|--|------|---------------------------|------|
| Avance en el mes: | | 0.00 | Avance al mes: | 0.00 |
| Programado en el mes: | | 0.00 | Programado al mes: | 0.00 |
| % de cumplimiento: | | 0.00 | % de cumplimiento: | 0.00 |



CDF.E.K.121.M Infraestructura de Agua Potable y Alcantarillado Sanitario.

Proporción de habitantes nuevos con servicio de alcantarillado sanitario en localidades rurales.

| | | | |
|---|---|--|-----------|
| Nombre del PP o AI al que pertenece: | CDF.E.K.121.M Infraestructura de Agua Potable y Alcantarillado Sanitario. | | |
| UR responsable del indicador: | COMISIÓN DEL AGUA DEL ESTADO DE VERACRUZ | | |
| Dependencia o entidad responsable: | Comisión del Agua del Estado de Veracruz | | |
| Beneficiario: | | Nivel del objetivo del PP que mide: | Actividad |

Características del Indicador

| | | | |
|---|---|-------------------------------------|----------------------------------|
| Fórmula: | (Habitantes dotados por primera vez con servicio formal de alcantarillado sanitario/Total de habitantes sin servicio en localidades rurales en el año base)*100 | | |
| Tipo fórmula: | Frecuencia: Anual | Dimensión: Eficacia | Sentido: Ascendente |
| | | Tipo: Gestion | |
| Habitantes dotados por primera vez con servicio formal de alcantarillado sanitario (15296) | Total de habitantes sin servicio en localidades rurales en el año base (15297) | | |
| Unidad de medida: Habitantes | Tipo acumulado: SUMATORIA | Unidad de medida: Habitantes | Tipo acumulado: SUMATORIA |

Metas del Indicador

Meta Programada


| Var | Enero | Febrero | Marzo | Abril | Mayo | Junio | Julio | Agosto | Septiembre | Octubre | Noviembre | Diciembre | TOTAL |
|------------------|-------|---------|-------|-------|------|-------|-------|--------|------------|---------|-----------|------------|------------|
| 15296 | 0.00 | 0.00 | 0.00 | 0.00 | 0.00 | 0.00 | 0.00 | 0.00 | 0.00 | 0.00 | 0.00 | 770.00 | 770.00 |
| 15297 | 0.00 | 0.00 | 0.00 | 0.00 | 0.00 | 0.00 | 0.00 | 0.00 | 0.00 | 0.00 | 0.00 | 812,897.00 | 812,897.00 |
| Resultado | 0.00 | 0.00 | 0.00 | 0.00 | 0.00 | 0.00 | 0.00 | 0.00 | 0.00 | 0.00 | 0.00 | 100.00 | 0.09 |

Meta Realizada

| Var | Enero | Febrero | Marzo | Abril | Mayo | Junio | Julio | Agosto | Septiembre | Octubre | Noviembre | Diciembre | TOTAL |
|------------------|-------|---------|-------|-------|------|-------|-------|--------|------------|---------|-----------|-----------|-------|
| 15296 | 0.00 | 0.00 | 0.00 | 0.00 | 0.00 | 0.00 | 0.00 | 0.00 | 0.00 | 0.00 | 0.00 | 0.00 | 0.00 |
| 15297 | 0.00 | 0.00 | 0.00 | 0.00 | 0.00 | 0.00 | 0.00 | 0.00 | 0.00 | 0.00 | 0.00 | 0.00 | 0.00 |
| Resultado | 0.00 | 0.00 | 0.00 | 0.00 | 0.00 | 0.00 | 0.00 | 0.00 | 0.00 | 0.00 | 0.00 | 0.00 | 0.00 |

Avances del indicador

| | | | |
|------------------------------|------|---------------------------|------|
| Avance en el mes: | 0.00 | Avance al mes: | 0.00 |
| Programado en el mes: | 0.00 | Programado al mes: | 0.00 |
| % de cumplimiento: | 0.00 | % de cumplimiento: | 0.00 |



CDF.E.K.121.M Infraestructura de Agua Potable y Alcantarillado Sanitario.

Proporción de hombres con servicio nuevo de alcantarillado sanitario en localidades rurales.

| | | | |
|--------------------------------------|---|-----------|--|
| Nombre del PP o AI al que pertenece: | CDF.E.K.121.M Infraestructura de Agua Potable y Alcantarillado Sanitario. | | |
| UR responsable del indicador: | COMISIÓN DEL AGUA DEL ESTADO DE VERACRUZ | | |
| Dependencia o entidad responsable: | Comisión del Agua del Estado de Veracruz | | |
| | Nivel del objetivo del PP que mide: | Actividad | |
| Beneficiario: | | | |

Características del Indicador

Fórmula : $(\text{Hombres habitantes en localidades rurales dotados por primera vez con servicio formal de alcantarillado sanitario} / \text{Total de hombres habitantes sin servicio de alcantarillado sanitario en localidades rurales}) * 100$

| | | | | | | | | |
|---|---|-----------------|------------|-------------------|-----------|-----------------|-----------|---------|
| Tipo fórmula: | Frecuencia: | Anual | Dimensión: | Eficacia | Sentido: | Ascendente | Tipo: | Gestion |
| Total de hombres habitantes sin servicio de alcantarillado sanitario en localidades rurales (21338) | Hombres habitantes en localidades rurales dotados por primera vez con servicio formal de alcantarillado sanitario (21339) | | | | | | | |
| Unidad de medida: | Habitante | Tipo acumulado: | SUMATORIA | Unidad de medida: | Habitante | Tipo acumulado: | SUMATORIA | |

Metas del Indicador

Meta Programada


| Var | Enero | Febrero | Marzo | Abril | Mayo | Junio | Julio | Agosto | Septiembre | Octubre | Noviembre | Diciembre | TOTAL |
|-----------|-------|---------|-------|-------|------|-------|-------|--------|------------|---------|-----------|------------|------------|
| 21338 | 0.00 | 0.00 | 0.00 | 0.00 | 0.00 | 0.00 | 0.00 | 0.00 | 0.00 | 0.00 | 0.00 | 391,707.00 | 391,707.00 |
| 21339 | 0.00 | 0.00 | 0.00 | 0.00 | 0.00 | 0.00 | 0.00 | 0.00 | 0.00 | 0.00 | 0.00 | 363.00 | 363.00 |
| Resultado | 0.00 | 0.00 | 0.00 | 0.00 | 0.00 | 0.00 | 0.00 | 0.00 | 0.00 | 0.00 | 0.00 | 0.09 | 0.09 |

Meta Realizada

| Var | Enero | Febrero | Marzo | Abril | Mayo | Junio | Julio | Agosto | Septiembre | Octubre | Noviembre | Diciembre | TOTAL |
|-----------|-------|---------|-------|-------|------|-------|-------|--------|------------|---------|-----------|-----------|-------|
| 21338 | 0.00 | 0.00 | 0.00 | 0.00 | 0.00 | 0.00 | 0.00 | 0.00 | 0.00 | 0.00 | 0.00 | 0.00 | 0.00 |
| 21339 | 0.00 | 0.00 | 0.00 | 0.00 | 0.00 | 0.00 | 0.00 | 0.00 | 0.00 | 0.00 | 0.00 | 0.00 | 0.00 |
| Resultado | 0.00 | 0.00 | 0.00 | 0.00 | 0.00 | 0.00 | 0.00 | 0.00 | 0.00 | 0.00 | 0.00 | 0.00 | 0.00 |

Avances del Indicador

| | | | |
|-----------------------|------|--------------------|------|
| Avance en el mes: | 0.00 | Avance al mes: | 0.00 |
| Programado en el mes: | 0.00 | Programado al mes: | 0.00 |
| % de cumplimiento: | 0.00 | % de cumplimiento: | 0.00 |



CDF.E.K.121.M Infraestructura de Agua Potable y Alcantarillado Sanitario.

Proporción de mujeres con servicio nuevo de alcantarillado sanitario en localidades rurales.

| | | | |
|---|---|-----------|--|
| Nombre del PP o AI al que pertenece: | CDF.E.K.121.M Infraestructura de Agua Potable y Alcantarillado Sanitario. | | |
| UR responsable del indicador: | COMISIÓN DEL AGUA DEL ESTADO DE VERACRUZ | | |
| Dependencia o entidad responsable: | Comisión del Agua del Estado de Veracruz | | |
| Beneficiario: | Nivel del objetivo del PP que mide: | Actividad | |

Características del Indicador

| | | | | | | | | |
|---|---|------------------------|-------------------|--------------------------|-----------------|------------------------|--------------|---------|
| Fórmula : | (Mujeres habitantes en localidades rurales dotados por primera vez con servicio formal de a/Total de mujeres habitantes sin servicio en localidades rurales en el año base)*100 | | | | | | | |
| Tipo fórmula: | Frecuencia: | Annual | Dimensión: | Eficacia | Sentido: | Ascendente | Tipo: | Gestion |
| Total de mujeres habitantes sin servicio en localidades rurales en el año base (21340) | Mujeres habitantes en localidades rurales dotados por primera vez con servicio formal de a (21341) | | | | | | | |
| Unidad de medida: | Habitante | Tipo acumulado: | SUMATORIA | Unidad de medida: | Habitante | Tipo acumulado: | SUMATORIA | |

Metas del Indicador

Meta Programada


| Var | Enero | Febrero | Marzo | Abril | Mayo | Junio | Julio | Agosto | Septiembre | Octubre | Noviembre | Diciembre | TOTAL |
|------------------|-------|---------|-------|-------|------|-------|-------|--------|------------|---------|-----------|------------|------------|
| 21340 | 0.00 | 0.00 | 0.00 | 0.00 | 0.00 | 0.00 | 0.00 | 0.00 | 0.00 | 0.00 | 0.00 | 421,190.00 | 421,190.00 |
| 21341 | 0.00 | 0.00 | 0.00 | 0.00 | 0.00 | 0.00 | 0.00 | 0.00 | 0.00 | 0.00 | 0.00 | 407.00 | 407.00 |
| Resultado | 0.00 | 0.00 | 0.00 | 0.00 | 0.00 | 0.00 | 0.00 | 0.00 | 0.00 | 0.00 | 0.00 | 0.10 | 0.10 |

Meta Realizada

| Var | Enero | Febrero | Marzo | Abril | Mayo | Junio | Julio | Agosto | Septiembre | Octubre | Noviembre | Diciembre | TOTAL |
|------------------|-------|---------|-------|-------|------|-------|-------|--------|------------|---------|-----------|-----------|-------|
| 21340 | 0.00 | 0.00 | 0.00 | 0.00 | 0.00 | 0.00 | 0.00 | 0.00 | 0.00 | 0.00 | 0.00 | 0.00 | 0.00 |
| 21341 | 0.00 | 0.00 | 0.00 | 0.00 | 0.00 | 0.00 | 0.00 | 0.00 | 0.00 | 0.00 | 0.00 | 0.00 | 0.00 |
| Resultado | 0.00 | 0.00 | 0.00 | 0.00 | 0.00 | 0.00 | 0.00 | 0.00 | 0.00 | 0.00 | 0.00 | 0.00 | 0.00 |

Avances del Indicador

| | | | |
|------------------------------|------|---------------------------|------|
| Avance en el mes: | 0.00 | Avance al mes: | 0.00 |
| Programado en el mes: | 0.00 | Programado al mes: | 0.00 |
| % de cumplimiento: | 0.00 | % de cumplimiento: | 0.00 |



CDF.E.K.121.M Infraestructura de Agua Potable y Alcantarillado Sanitario.

Proporción de hombres con servicio nuevos de alcantarillado sanitario en zonas urbanas.

| | | | |
|---|---|-----------|--|
| Nombre del PP o AI al que pertenece: | CDF.E.K.121.M Infraestructura de Agua Potable y Alcantarillado Sanitario. | | |
| UR responsable del indicador: | COMISIÓN DEL AGUA DEL ESTADO DE VERACRUZ | | |
| Dependencia o entidad responsable: | Comisión del Agua del Estado de Veracruz | | |
| | Nivel del objetivo del PP que mide: | Actividad | |
| Beneficiario: | | | |

Características del Indicador

Fórmula : (Hombres dotados por primera vez con servicio formal de alcantarillado sanitario en el año/Total de hombres sin servicio de alcantarillado sanitario en zonas urbanas en el año base)*100

| | | | | | | | | | |
|--|-----------|------------------------|-----------|--|-----------|------------------------|------------|--------------|---------|
| Tipo fórmula: | | Frecuencia: | Anual | Dimensión: | Eficacia | Sentido: | Ascendente | Tipo: | Gestion |
| Total de hombres sin servicio de alcantarillado sanitario en zonas urbanas en el año base (21342) | | | | Hombres dotados por primera vez con servicio formal de alcantarillado sanitario en el año (21343) | | | | | |
| Unidad de medida: | Habitante | Tipo acumulado: | SUMATORIA | Unidad de medida: | Habitante | Tipo acumulado: | SUMATORIA | | |

Metas del Indicador

Meta Programada


| Var | Enero | Febrero | Marzo | Abril | Mayo | Junio | Julio | Agosto | Septiembre | Octubre | Noviembre | Diciembre | TOTAL |
|------------------|-------|---------|-------|-------|------|-------|-------|--------|------------|---------|-----------|------------|------------|
| 21342 | 0.00 | 0.00 | 0.00 | 0.00 | 0.00 | 0.00 | 0.00 | 0.00 | 0.00 | 0.00 | 0.00 | 221,521.00 | 221,521.00 |
| 21343 | 0.00 | 0.00 | 0.00 | 0.00 | 0.00 | 0.00 | 0.00 | 0.00 | 0.00 | 0.00 | 0.00 | 11,306.00 | 11,306.00 |
| Resultado | 0.00 | 0.00 | 0.00 | 0.00 | 0.00 | 0.00 | 0.00 | 0.00 | 0.00 | 0.00 | 0.00 | 5.10 | 5.10 |

Meta Realizada

| Var | Enero | Febrero | Marzo | Abril | Mayo | Junio | Julio | Agosto | Septiembre | Octubre | Noviembre | Diciembre | TOTAL |
|------------------|-------|---------|-------|-------|------|-------|-------|--------|------------|---------|-----------|-----------|-------|
| 21342 | 0.00 | 0.00 | 0.00 | 0.00 | 0.00 | 0.00 | 0.00 | 0.00 | 0.00 | 0.00 | 0.00 | 0.00 | 0.00 |
| 21343 | 0.00 | 0.00 | 0.00 | 0.00 | 0.00 | 0.00 | 0.00 | 0.00 | 0.00 | 0.00 | 0.00 | 0.00 | 0.00 |
| Resultado | 0.00 | 0.00 | 0.00 | 0.00 | 0.00 | 0.00 | 0.00 | 0.00 | 0.00 | 0.00 | 0.00 | 0.00 | 0.00 |

Avances del Indicador

| | | | |
|------------------------------|------|---------------------------|------|
| Avance en el mes: | 0.00 | Avance al mes: | 0.00 |
| Programado en el mes: | 0.00 | Programado al mes: | 0.00 |
| % de cumplimiento: | 0.00 | % de cumplimiento: | 0.00 |



CDF.E.K.121.M Infraestructura de Agua Potable y Alcantarillado Sanitario.

Proporción de mujeres con servicio nuevo de alcantarillado sanitario en zonas urbanas.

| | | | |
|---|---|--|-----------|
| Nombre del PP o AI al que pertenece: | CDF.E.K.121.M Infraestructura de Agua Potable y Alcantarillado Sanitario. | | |
| UR responsable del indicador: | COMISIÓN DEL AGUA DEL ESTADO DE VERACRUZ | | |
| Dependencia o entidad responsable: | Comisión del Agua del Estado de Veracruz | | |
| Beneficiario: | | Nivel del objetivo del PP que mide: | Actividad |

Características del Indicador

Fórmula: (Mujeres dotadas por primera vez con servicio formal de alcantarillado sanitario en el año/Total de mujeres sin servicio en zonas urbanas en el año base)*100

| | | | | | | | | | |
|--|-----------|------------------------|-----------|--|-----------|------------------------|------------|--------------|---------|
| Tipo fórmula: | | Frecuencia: | Anual | Dimensión: | Eficacia | Sentido: | Ascendente | Tipo: | Gestión |
| Total de mujeres sin servicio en zonas urbanas en el año base (21344) | | | | Mujeres dotadas por primera vez con servicio formal de alcantarillado sanitario en el año (21345) | | | | | |
| Unidad de medida: | Habitante | Tipo acumulado: | SUMATORIA | Unidad de medida: | Habitante | Tipo acumulado: | SUMATORIA | | |

Metas del Indicador

Meta Programada


| Var | Enero | Febrero | Marzo | Abril | Mayo | Junio | Julio | Agosto | Septiembre | Octubre | Noviembre | Diciembre | TOTAL |
|------------------|-------|---------|-------|-------|------|-------|-------|--------|------------|---------|-----------|------------|------------|
| 21344 | 0.00 | 0.00 | 0.00 | 0.00 | 0.00 | 0.00 | 0.00 | 0.00 | 0.00 | 0.00 | 0.00 | 238,195.00 | 238,195.00 |
| 21345 | 0.00 | 0.00 | 0.00 | 0.00 | 0.00 | 0.00 | 0.00 | 0.00 | 0.00 | 0.00 | 0.00 | 11,883.00 | 11,883.00 |
| Resultado | 0.00 | 0.00 | 0.00 | 0.00 | 0.00 | 0.00 | 0.00 | 0.00 | 0.00 | 0.00 | 0.00 | 4.99 | 4.99 |

Meta Realizada

| Var | Enero | Febrero | Marzo | Abril | Mayo | Junio | Julio | Agosto | Septiembre | Octubre | Noviembre | Diciembre | TOTAL |
|------------------|-------|---------|-------|-------|------|-------|-------|--------|------------|---------|-----------|-----------|-------|
| 21344 | 0.00 | 0.00 | 0.00 | 0.00 | 0.00 | 0.00 | 0.00 | 0.00 | 0.00 | 0.00 | 0.00 | 0.00 | 0.00 |
| 21345 | 0.00 | 0.00 | 0.00 | 0.00 | 0.00 | 0.00 | 0.00 | 0.00 | 0.00 | 0.00 | 0.00 | 0.00 | 0.00 |
| Resultado | 0.00 | 0.00 | 0.00 | 0.00 | 0.00 | 0.00 | 0.00 | 0.00 | 0.00 | 0.00 | 0.00 | 0.00 | 0.00 |

Avances del Indicador

| | | | |
|------------------------------|------|---------------------------|------|
| Avance en el mes: | 0.00 | Avance al mes: | 0.00 |
| Programado en el mes: | 0.00 | Programado al mes: | 0.00 |
| % de cumplimiento: | 0.00 | % de cumplimiento: | 0.00 |



CDF.E.K.121.M Infraestructura de Agua Potable y Alcantarillado Sanitario.

Proporción de eficacia programática en la realización de proyectos ejecutivos de agua potable

| | | | |
|---|---|--|-----------|
| Nombre del PP o AI al que pertenece: | CDF.E.K.121.M Infraestructura de Agua Potable y Alcantarillado Sanitario. | | |
| UR responsable del Indicador: | COMISIÓN DEL AGUA DEL ESTADO DE VERACRUZ | | |
| Dependencia o entidad responsable: | Comisión del Agua del Estado de Veracruz | | |
| Beneficiario: | | Nivel del objetivo del PP que mide: | Actividad |

Características del Indicador

| | | | | | | | | | |
|---|--|------------------------|-----------|--|-----------|------------------------|-----------|--------------|---------|
| Fórmula : | (Proyectos ejecutivos realizados de agua potable/Proyectos ejecutivos programados de agua potable)*100 | | | | | | | | |
| Tipo fórmula: | | Frecuencia: | Semestral | Dimensión: | Eficacia | Sentido: | Constante | Tipo: | Gestion |
| Proyectos ejecutivos programados de agua potable (21346) | | | | Proyectos ejecutivos realizados de agua potable (21347) | | | | | |
| Unidad de medida: | Proyectos | Tipo acumulado: | SUMATORIA | Unidad de medida: | Proyectos | Tipo acumulado: | SUMATORIA | | |

Metas del Indicador

Meta Programada


| Var | Enero | Febrero | Marzo | Abril | Mayo | Junio | Julio | Agosto | Septiembre | Octubre | Noviembre | Diciembre | TOTAL |
|------------------|-------|---------|-------|-------|------|--------|-------|--------|------------|---------|-----------|-----------|--------|
| 21346 | 0.00 | 0.00 | 0.00 | 0.00 | 0.00 | 2.00 | 0.00 | 0.00 | 0.00 | 0.00 | 0.00 | 1.00 | 3.00 |
| 21347 | 0.00 | 0.00 | 0.00 | 0.00 | 0.00 | 2.00 | 0.00 | 0.00 | 0.00 | 0.00 | 0.00 | 1.00 | 3.00 |
| Resultado | 0.00 | 0.00 | 0.00 | 0.00 | 0.00 | 100.00 | 0.00 | 0.00 | 0.00 | 0.00 | 0.00 | 100.00 | 100.00 |

Meta Realizada

| Var | Enero | Febrero | Marzo | Abril | Mayo | Junio | Julio | Agosto | Septiembre | Octubre | Noviembre | Diciembre | TOTAL |
|------------------|-------|---------|-------|-------|------|-------|-------|--------|------------|---------|-----------|-----------|-------|
| 21346 | 0.00 | 0.00 | 0.00 | 0.00 | 0.00 | 2.00 | 0.00 | 0.00 | 0.00 | 0.00 | 0.00 | 0.00 | 2.00 |
| 21347 | 0.00 | 0.00 | 0.00 | 0.00 | 0.00 | 0.00 | 0.00 | 0.00 | 0.00 | 0.00 | 0.00 | 0.00 | 0.00 |
| Resultado | 0.00 | 0.00 | 0.00 | 0.00 | 0.00 | 0.00 | 0.00 | 0.00 | 0.00 | 0.00 | 0.00 | 0.00 | 0.00 |

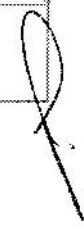

Avances del Indicador

| | | | |
|------------------------------|------|---------------------------|--------|
| Avance en el mes: | 0.00 | Avance al mes: | 0.00 |
| Programado en el mes: | 0.00 | Programado al mes: | 100.00 |
| % de cumplimiento: | 0.00 | % de cumplimiento: | 0.00 |



Justificación del Incumplimiento del Indicador por Mes

| | Justificación | Adjunto |
|-------|--|---------|
| Junio | Derivada de las medidas extraordinarias y de excepción para la actuación de las Dependencias y Entidades de la Administración Pública Estatal, para la atención de la emergencia sanitaria de la epidemia de la enfermedad generada por el virus SARSCoV2 (COVID-19), la ejecución de los proyectos fue retrasado; el inicio contractual está programado para el mes de julio. | NO |

CDF.E.K.121.M Infraestructura de Agua Potable y Alcantarillado Sanitario.

Proporción de eficacia programática en la realización de proyectos ejecutivos de alcantarillado sanitario

| | | | |
|---|---|-----------|--|
| Nombre del PP o AI al que pertenece: | CDF.E.K.121.M Infraestructura de Agua Potable y Alcantarillado Sanitario. | | |
| UR responsable del indicador: | COMISIÓN DEL AGUA DEL ESTADO DE VERACRUZ | | |
| Dependencia o entidad responsable: | Comisión del Agua del Estado de Veracruz | | |
| | Nivel del objetivo del PP que mide: | Actividad | |
| Beneficiario: | | | |

Características del Indicador

| | | | | | | | | | | | | | |
|--------------------------|--|------------------------|-----------|--------------------------|-----------|--|-----------|--------------|---------|--|--|--|--|
| Fórmula : | (Proyectos Ejecutivos Realizados de alcantarillado sanitario/Proyectos Ejecutivos Programados de alcantarillado sanitario)*100 | | | | | | | | | | | | |
| Tipo fórmula: | | Frecuencia: | Semestral | Dimensión: | Eficacia | Sentido: | Constante | Tipo: | Gestion | | | | |
| | Proyectos Ejecutivos Programados de alcantarillado sanitario (21328) | | | | | Proyectos Ejecutivos Realizados de alcantarillado sanitario (21329) | | | | | | | |
| Unidad de medida: | Proyectos | Tipo acumulado: | SUMATORIA | Unidad de medida: | Proyectos | Tipo acumulado: | SUMATORIA | | | | | | |

Metas del Indicador

Meta Programada

| Var | Enero | Febrero | Marzo | Abril | Mayo | Junio | Julio | Agosto | Septiembre | Octubre | Noviembre | Diciembre | TOTAL |
|------------------|-------|---------|-------|-------|------|--------|-------|--------|------------|---------|-----------|-----------|--------|
| 21328 | 0.00 | 0.00 | 0.00 | 0.00 | 0.00 | 1.00 | 0.00 | 0.00 | 0.00 | 0.00 | 0.00 | 0.00 | 1.00 |
| 21329 | 0.00 | 0.00 | 0.00 | 0.00 | 0.00 | 1.00 | 0.00 | 0.00 | 0.00 | 0.00 | 0.00 | 0.00 | 1.00 |
| Resultado | 0.00 | 0.00 | 0.00 | 0.00 | 0.00 | 100.00 | 0.00 | 0.00 | 0.00 | 0.00 | 0.00 | 0.00 | 100.00 |

Meta Realizada

| Var | Enero | Febrero | Marzo | Abril | Mayo | Junio | Julio | Agosto | Septiembre | Octubre | Noviembre | Diciembre | TOTAL |
|------------------|-------|---------|-------|-------|------|-------|-------|--------|------------|---------|-----------|-----------|-------|
| 21328 | 0.00 | 0.00 | 0.00 | 0.00 | 0.00 | 1.00 | 0.00 | 0.00 | 0.00 | 0.00 | 0.00 | 0.00 | 1.00 |
| 21329 | 0.00 | 0.00 | 0.00 | 0.00 | 0.00 | 0.00 | 0.00 | 0.00 | 0.00 | 0.00 | 0.00 | 0.00 | 0.00 |
| Resultado | 0.00 | 0.00 | 0.00 | 0.00 | 0.00 | 0.00 | 0.00 | 0.00 | 0.00 | 0.00 | 0.00 | 0.00 | 0.00 |

Avances del Indicador

| | | | |
|------------------------------|------|---------------------------|--------|
| Avance en el mes: | 0.00 | Avance al mes: | 0.00 |
| Programado en el mes: | 0.00 | Programado al mes: | 100.00 |
| % de cumplimiento: | 0.00 | % de cumplimiento: | 0.00 |





Justificación del Incumplimiento del Indicador por Mes

| | Justificación | Adjunto |
|-------|--|---------|
| Junio | Derivada de las medidas extraordinarias y de excepción para la actuación de las Dependencias y Entidades de la Administración Pública Estatal, para la atención de la emergencia sanitaria de la epidemia de la enfermedad generada por el virus SARSCoV2 (COVID-19), la ejecución de los proyectos fue retrasada; el inicio contractual está programada para el mes de julio. | NO |

CDF.E.K.121.M Infraestructura de Agua Potable y Alcantarillado Sanitario.

Proporción de licitaciones para la construcción y/o rehabilitación de infraestructura de alcantarillado sanitario

| | | | |
|---|---|--|-----------|
| Nombre del PP o AI al que pertenece: | CDF.E.K.121.M Infraestructura de Agua Potable y Alcantarillado Sanitario. | | |
| UR responsable del indicador: | COMISIÓN DEL AGUA DEL ESTADO DE VERACRUZ | | |
| Dependencia o entidad responsable: | Comisión del Agua del Estado de Veracruz | | |
| Beneficiario: | | Nivel del objetivo del PP que mide: | Actividad |

Características del Indicador

| | | | | | | | | | |
|---|---|------------------------|------------|---|--------------|------------------------|-----------|--------------|---------|
| Fórmula: | (Numero de licitaciones para la construcción de infraestructura de alcantarillado sanitario/Numero de licitaciones para la construcción de infraestructura de alcantarillado sanitario)*100 | | | | | | | | |
| Tipo fórmula: | | Frecuencia: | Trimestral | Dimensión: | Eficacia | Sentido: | Constante | Tipo: | Gestion |
| Numero de licitaciones para la construcción de infraestructura de alcantarillado sanitario (21330) | | | | Numero de licitaciones para la construcción de infraestructura de alcantarillado sanitario (21331) | | | | | |
| Unidad de medida: | Licitaciones | Tipo acumulado: | SUMATORIA | Unidad de medida: | Licitaciones | Tipo acumulado: | SUMATORIA | | |

Metas del Indicador

Meta Programada


| Var | Enero | Febrero | Marzo | Abril | Mayo | Junio | Julio | Agosto | Septiembre | Octubre | Noviembre | Diciembre | TOTAL |
|------------------|-------------|-------------|-------------|-------------|-------------|---------------|-------------|-------------|---------------|-------------|-------------|---------------|---------------|
| 21330 | 0.00 | 0.00 | 0.00 | 0.00 | 0.00 | 2.00 | 0.00 | 0.00 | 1.00 | 0.00 | 0.00 | 1.00 | 4.00 |
| 21331 | 0.00 | 0.00 | 0.00 | 0.00 | 0.00 | 2.00 | 0.00 | 0.00 | 1.00 | 0.00 | 0.00 | 1.00 | 4.00 |
| Resultado | 0.00 | 0.00 | 0.00 | 0.00 | 0.00 | 100.00 | 0.00 | 0.00 | 100.00 | 0.00 | 0.00 | 100.00 | 100.00 |

Meta Realizada

| Var | Enero | Febrero | Marzo | Abril | Mayo | Junio | Julio | Agosto | Septiembre | Octubre | Noviembre | Diciembre | TOTAL |
|------------------|-------------|-------------|-------------|-------------|-------------|---------------|-------------|-------------|-------------|-------------|-------------|-------------|---------------|
| 21330 | 0.00 | 0.00 | 0.00 | 0.00 | 0.00 | 2.00 | 0.00 | 0.00 | 1.00 | 0.00 | 0.00 | 0.00 | 3.00 |
| 21331 | 0.00 | 0.00 | 0.00 | 0.00 | 0.00 | 5.00 | 0.00 | 0.00 | 0.00 | 0.00 | 0.00 | 0.00 | 5.00 |
| Resultado | 0.00 | 0.00 | 0.00 | 0.00 | 0.00 | 250.00 | 0.00 | 0.00 | 0.00 | 0.00 | 0.00 | 0.00 | 166.67 |

Avances del Indicador

| | | | |
|------------------------------|--------|---------------------------|--------|
| Avance en el mes: | 0.00 | Avance al mes: | 166.67 |
| Programado en el mes: | 100.00 | Programado al mes: | 100.00 |
| % de cumplimiento: | 0.00 | % de cumplimiento: | 166.67 |





Gobierno del Estado de Veracruz de Ignacio de la Llave
Presupuesto Basado en Resultados - Sistema de Evaluación del Desempeño
Reporte de Avance de Indicadores y Justificaciones

Fecha de emisión: 09/10/2020

Reporte al mes de Septiembre de 2020

Justificación del Incumplimiento del Indicador por Mes

| | Justificación | Adjunto |
|------------|--|---------|
| Marzo | En este periodo no se tienen programadas acciones | NO |
| Junio | Hubo un incremento por la ampliación del Programa de Agua Potable, Drenaje y Tratamiento (PROAGUA) 2020 Apartado Rural | NO |
| Septiembre | En el segundo trimestre del año se licitaron las obras programadas en el presente ejercicio de acuerdo a la reprogramación derivada del convenio con CONAGUA, por lo que para este trimestre no se tiene considerado ninguna nueva licitación. | NO |

Reporte al mes de Septiembre de 2020

CDF.E.K.121.M Infraestructura de Agua Potable y Alcantarillado Sanitario.

Proporción de licitaciones para la construcción y/o rehabilitación de infraestructura de agua potable.

| | | | |
|---|---|--|-----------|
| Nombre del PP o AI al que pertenece: | CDF.E.K.121.M Infraestructura de Agua Potable y Alcantarillado Sanitario. | | |
| UR responsable del indicador: | COMISIÓN DEL AGUA DEL ESTADO DE VERACRUZ | | |
| Dependencia o entidad responsable: | Comisión del Agua del Estado de Veracruz | | |
| Beneficiario: | | Nivel del objetivo del PP que mide: | Actividad |

Características del Indicador

| | | | | | | | | | |
|---|--|------------------------|------------|--|--------------|------------------------|-----------|--------------|---------|
| Fórmula : | (Numero de licitaciones para la construcción de infraestructura de agua potable realizadas/Numero de licitaciones para la construcción de infraestructura de agua potable programadas)*100 | | | | | | | | |
| Tipo fórmula: | | Frecuencia: | Trimestral | Dimensión: | Eficacia | Sentido: | Constante | Tipo: | Gestion |
| Numero de licitaciones para la construcción de Infraestructura de agua potable programadas (21348) | | | | Numero de licitaciones para la construcción de infraestructura de agua potable realizadas (21349) | | | | | |
| Unidad de medida: | Licitaciones | Tipo acumulado: | SUMATORIA | Unidad de medida: | Licitaciones | Tipo acumulado: | SUMATORIA | | |

Metas del Indicador

Meta Programada

| Var | Enero | Febrero | Marzo | Abril | Mayo | Junio | Julio | Agosto | Septiembre | Octubre | Noviembre | Diciembre | TOTAL |
|------------------|-------|---------|-------|-------|------|--------|-------|--------|------------|---------|-----------|-----------|--------|
| 21348 | 0.00 | 0.00 | 0.00 | 0.00 | 0.00 | 7.00 | 0.00 | 0.00 | 6.00 | 0.00 | 0.00 | 2.00 | 15.00 |
| 21349 | 0.00 | 0.00 | 0.00 | 0.00 | 0.00 | 7.00 | 0.00 | 0.00 | 6.00 | 0.00 | 0.00 | 2.00 | 15.00 |
| Resultado | 0.00 | 0.00 | 0.00 | 0.00 | 0.00 | 100.00 | 0.00 | 0.00 | 100.00 | 0.00 | 0.00 | 100.00 | 100.00 |

Meta Realizada

| Var | Enero | Febrero | Marzo | Abril | Mayo | Junio | Julio | Agosto | Septiembre | Octubre | Noviembre | Diciembre | TOTAL |
|------------------|-------|---------|-------|-------|------|-------|-------|--------|------------|---------|-----------|-----------|--------|
| 21348 | 0.00 | 0.00 | 0.00 | 0.00 | 0.00 | 7.00 | 0.00 | 0.00 | 6.00 | 0.00 | 0.00 | 0.00 | 13.00 |
| 21349 | 0.00 | 0.00 | 0.00 | 0.00 | 0.00 | 5.00 | 0.00 | 0.00 | 11.00 | 0.00 | 0.00 | 0.00 | 16.00 |
| Resultado | 0.00 | 0.00 | 0.00 | 0.00 | 0.00 | 71.43 | 0.00 | 0.00 | 183.33 | 0.00 | 0.00 | 0.00 | 123.08 |

Avances del Indicador





| | | | |
|------------------------------|--------|---------------------------|--------|
| Avance en el mes: | 183.33 | Avance al mes: | 123.08 |
| Programado en el mes: | 100.00 | Programado al mes: | 100.00 |
| % de cumplimiento: | 183.33 | % de cumplimiento: | 123.08 |

A O d R

Justificación del Incumplimiento del Indicador por Mes

| | Justificación | Adjunto |
|------------|--|----------------|
| Marzo | En este periodo no se tienen programadas acciones | NO |
| Junio | Se realizaron ajustes con respecto a los inicialmente programado por la modificaciones realizadas con el convenio del Programa de Agua Potable, Drenaje y Tratamiento (PROAGUA) 2020 | NO |
| Septiembre | Se realizó una reprogramación con respecto a las obras iniciales derivado del convenio con CONAGUA, además se contó con una ampliación de disponibilidad presupuestal para la realización de nuevas obras. | NO |

Responsables de la información

| Nombre, cargo y firma del Responsable del Indicador | Nombre, cargo y firma del Titular de la Unidad Responsable |
|---|--|
|  ING. ANDRÉS LUCIDO MORA SUBDIRECTOR DE INFRAESTRUCTURA |  ING. ENJAR ALAN TRUJILLO GÓMEZ SUBDIRECTOR ADMINISTRATIVO |
| Nombre, cargo y firma del Enlace Institucional | Nombre, cargo y firma del Titular de la dependencia o Entidad |
|  L.A. LORENA HERNÁNDEZ PALACIOS JEFA DE LA UNIDAD DE PLANEACIÓN |  ARQ. FÉLIX JORGE LADRÓN DE GUEVARA BENÍTEZ DIRECTOR GENERAL |