


CDF.E.K.122.M Tratamiento de Aguas Residuales.													
[F1] Proporción de aguas residuales tratadas en relación con las aguas residuales colectadas.													
Nombre del PP o AI al que pertenece:		CDF.E.K.122.M Tratamiento de Aguas Residuales.											
UR responsable del indicador:		Comisión del Agua del Estado de Veracruz											
Dependencia o entidad responsable:		Comisión del Agua del Estado de Veracruz											
										Nivel del objetivo del PP que mide:		Fin	
Beneficiario:													
Características del Indicador													
Fórmula :		(Volumen de agua residual tratada/Total de aguas residuales colectadas)*100											
Tipo fórmula:		Frecuencia: Anual		Dimensión: Eficacia		Sentido: Ascendente		Tipo: Estrategico					
Volumen de agua residual tratada (36174)							Total de aguas residuales colectadas (36175)						
Unidad de medida: Litros		Tipo acumulado: SUMATORIA		Unidad de medida: Litros		Tipo acumulado: SUMATORIA							
Metas del Indicador													
Meta Programada													
Var	Enero	Febrero	Marzo	Abril	Mayo	Junio	Julio	Agosto	Septiembre	Octubre	Noviembre	Diciembre	TOTAL
36174	0.00	0.00	0.00	0.00	0.00	0.00	0.00	0.00	0.00	0.00	0.00	4,758.37	4,758.37
36175	0.00	0.00	0.00	0.00	0.00	0.00	0.00	0.00	0.00	0.00	0.00	11,163.00	11,163.00
Resultado	0.00	0.00	0.00	0.00	0.00	0.00	0.00	0.00	0.00	0.00	0.00	42.63	42.63
Meta Realizada													
Var	Enero	Febrero	Marzo	Abril	Mayo	Junio	Julio	Agosto	Septiembre	Octubre	Noviembre	Diciembre	TOTAL
36174	0.00	0.00	0.00	0.00	0.00	0.00	0.00	0.00	0.00	0.00	0.00	4,755.90	4,755.90
36175	0.00	0.00	0.00	0.00	0.00	0.00	0.00	0.00	0.00	0.00	0.00	11,163.00	11,163.00
Resultado	0.00	0.00	0.00	0.00	0.00	0.00	0.00	0.00	0.00	0.00	0.00	0.00	42.60
Avances del Indicador													
Avance en el mes:		0.00					Avance al mes:		42.60				
Programado en el mes:		42.63					Programado al mes:		42.63				
% de cumplimiento:		0.00					% de cumplimiento:		99.93				

CDF.E.K.122.M Tratamiento de Aguas Residuales.													
[P] Proporción de localidades con servicio de tratamiento de aguas residuales.													
Nombre del PP o AI al que pertenece:		CDF.E.K.122.M Tratamiento de Aguas Residuales.											
UR responsable del indicador:		Comisión del Agua del Estado de Veracruz											
Dependencia o entidad responsable:		Comisión del Agua del Estado de Veracruz											
										Nivel del objetivo del PP que mide:		Proposito	
Beneficiario:													
Características del Indicador													
Fórmula :		(Localidades mayores a 2,500 habitantes con servicio de tratamiento de aguas residuales/Total de localidades mayores a 2,500 habitantes)*100											
Tipo fórmula:		Frecuencia: Anual		Dimensión: Eficacia		Sentido: Ascendente		Tipo: Estrategico					
Localidades mayores a 2,500 habitantes con servicio de tratamiento de aguas residuales (36176)							Total de localidades mayores a 2,500 habitantes (36177)						
Unidad de medida: Localidad		Tipo acumulado: SUMATORIA		Unidad de medida: Localidad		Tipo acumulado: SUMATORIA							
Metas del Indicador													
Meta Programada													
Var	Enero	Febrero	Marzo	Abril	Mayo	Junio	Julio	Agosto	Septiembre	Octubre	Noviembre	Diciembre	TOTAL
36176	0.00	0.00	0.00	0.00	0.00	0.00	0.00	0.00	0.00	0.00	0.00	51.00	51.00
36177	0.00	0.00	0.00	0.00	0.00	0.00	0.00	0.00	0.00	0.00	0.00	345.00	345.00
Resultado	0.00	0.00	0.00	0.00	0.00	0.00	0.00	0.00	0.00	0.00	0.00	14.78	14.78
Meta Realizada													
Var	Enero	Febrero	Marzo	Abril	Mayo	Junio	Julio	Agosto	Septiembre	Octubre	Noviembre	Diciembre	TOTAL
36176	0.00	0.00	0.00	0.00	0.00	0.00	0.00	0.00	0.00	0.00	0.00	51.00	51.00
36177	0.00	0.00	0.00	0.00	0.00	0.00	0.00	0.00	0.00	0.00	0.00	345.00	345.00
Resultado	0.00	0.00	0.00	0.00	0.00	0.00	0.00	0.00	0.00	0.00	0.00	0.00	14.78
Avances del Indicador													
Avance en el mes:		0.00					Avance al mes:		14.78				
Programado en el mes:		14.78					Programado al mes:		14.78				
% de cumplimiento:		0.00					% de cumplimiento:		100.00				

Reporte al mes de Diciembre de 2022

CDF.E.K.122.M Tratamiento de Aguas Residuales.															
Promedio de inversión en infraestructura de saneamiento de aguas residuales por volumen tratado en el año															
Nombre del PP o AI al que pertenece:		CDF.E.K.122.M Tratamiento de Aguas Residuales.													
UR responsable del indicador:		Comisión del Agua del Estado de Veracruz													
Dependencia o entidad responsable:		Comisión del Agua del Estado de Veracruz													
								Nivel del objetivo del PP que mide:			Componente				
Beneficiario:															
Características del Indicador															
Fórmula :		(Inversión realizada en saneamiento de aguas residuales en el año/Volumen de agua residual tratado)													
Tipo fórmula:		Frecuencia: Anual			Dimensión: Eficiencia			Sentido: Ascendente		Tipo: Gestion					
Inversión realizada en saneamiento de aguas residuales en el año (36178)							Volumen de agua residual tratado (36179)								
Unidad de medida: Pesos		Tipo acumulado: SUMATORIA			Unidad de medida: Litros			Tipo acumulado: SUMATORIA							
Metas del Indicador															
Meta Programada															
Var	Enero	Febrero	Marzo	Abril	Mayo	Junio	Julio	Agosto	Septiembre	Octubre	Noviembre	Diciembre	TOTAL		
36178	0.00	0.00	0.00	0.00	0.00	0.00	0.00	0.00	0.00	0.00	0.00	58,776,875.13	58,776,875.13		
36179	0.00	0.00	0.00	0.00	0.00	0.00	0.00	0.00	0.00	0.00	0.00	43.81	43.81		
Resultado	0.00	0.00	0.00	0.00	0.00	0.00	0.00	0.00	0.00	0.00	0.00	1,341,631.48	1,341,632.05		
Meta Realizada															
Var	Enero	Febrero	Marzo	Abril	Mayo	Junio	Julio	Agosto	Septiembre	Octubre	Noviembre	Diciembre	TOTAL		
36178	0.00	0.00	0.00	0.00	0.00	0.00	0.00	0.00	0.00	0.00	0.00	28,818,930.05	28,818,930.05		
36179	0.00	0.00	0.00	0.00	0.00	0.00	0.00	0.00	0.00	0.00	0.00	41.61	41.61		
Resultado	0.00	0.00	0.00	0.00	0.00	0.00	0.00	0.00	0.00	0.00	0.00	692,596.25	692,595.53		
Avances del Indicador															
Avance en el mes:		692,596.25						Avance al mes:		692,595.53					
Programado en el mes:		1,341,631.48						Programado al mes:		1,341,632.05					
% de cumplimiento:		51.62						% de cumplimiento:		51.62					

Justificación del Incumplimiento del Indicador por Mes		
	Justificación	Adjunto
Diciembre	LAS OBRAS SE CONCLUIRÁN AL PRIMER TRIMESTRE DEL 2023, CON LO QUE SE SUPERARÁ LA META PROGRAMADA.	NO




CDF.E.K.122.M Tratamiento de Aguas Residuales.															
[A2C1] Proporción de licitaciones para la construcción y/o rehabilitación de infraestructura de saneamiento															
Nombre del PP o AI al que pertenece:		CDF.E.K.122.M Tratamiento de Aguas Residuales.													
UR responsable del indicador:		Comisión del Agua del Estado de Veracruz													
Dependencia o entidad responsable:		Comisión del Agua del Estado de Veracruz													
										Nivel del objetivo del PP que mide:		Actividad			
Beneficiario:															
Características del Indicador															
Fórmula :		(Num. de licitaciones p/const infraestructura de saneamiento de aguas residuales realizadas/Num. de licitaciones p/const. de infraestructura de saneamiento de aguas residuales prog.)*100													
Tipo fórmula:		Frecuencia: Trimestral		Dimensión: Eficacia		Sentido: Constante		Tipo: Gestion							
Num. de licitaciones p/const infraestructura de saneamiento de aguas residuales realizadas (36182)						Num. de licitaciones p/const. de infraestructura de saneamiento de aguas residuales prog. (36183)									
Unidad de medida: Licitaciones		Tipo acumulado: SUMATORIA		Unidad de medida: Licitaciones		Tipo acumulado: SUMATORIA									
Metas del Indicador															
Meta Programada															
Var	Enero	Febrero	Marzo	Abril	Mayo	Junio	Julio	Agosto	Septiembre	Octubre	Noviembre	Diciembre	TOTAL		
36182	0.00	0.00	0.00	0.00	0.00	3.00	0.00	0.00	7.00	0.00	0.00	2.00	12.00		
36183	0.00	0.00	0.00	0.00	0.00	3.00	0.00	0.00	7.00	0.00	0.00	2.00	12.00		
Resultado	0.00	0.00	0.00	0.00	0.00	100.00	0.00	0.00	100.00	0.00	0.00	100.00	100.00		
Meta Realizada															
Var	Enero	Febrero	Marzo	Abril	Mayo	Junio	Julio	Agosto	Septiembre	Octubre	Noviembre	Diciembre	TOTAL		
36182	0.00	0.00	0.00	0.00	0.00	3.00	0.00	0.00	9.00	0.00	0.00	14.00	26.00		
36183	0.00	0.00	0.00	0.00	0.00	3.00	0.00	0.00	7.00	0.00	0.00	2.00	12.00		
Resultado	0.00	0.00	0.00	0.00	0.00	100.00	0.00	0.00	142.86	0.00	0.00	700.00	216.67		
Avances del Indicador															
Avance en el mes:						700.00		Avance al mes:						216.67	
Programado en el mes:						100.00		Programado al mes:						100.00	
% de cumplimiento:						700.00		% de cumplimiento:						216.67	






Reporte al mes de Diciembre de 2022

Justificación del Incumplimiento del Indicador por Mes		
	Justificación	Adjunto
Marzo	NO SE TIENEN PROGRAMADAS METAS EN ESTE PERIODO	NO
Septiembre	DEBIDO A LOS AJUSTES PRESUPUESTALES EL NÚMERO DE ACCIONES A LICITAR SE MODIFICÓ.	NO
Diciembre	EL NÚMERO DE LICITACIONES INCREMENTÓ DEBIDO A LAS AMPLIACIONES PRESUPUESTALES OTORGADAS A ESTA COMISIÓN.	NO


CDF.E.K.122.M Tratamiento de Aguas Residuales.
[A3C1] Proporción de eficacia presupuestal en la construcción y/o rehabilitación infraestructura de saneamiento de aguas residuales

Nombre del PP o AI al que pertenece:	CDF.E.K.122.M Tratamiento de Aguas Residuales.		
UR responsable del indicador:	Comisión del Agua del Estado de Veracruz		
Dependencia o entidad responsable:	Comisión del Agua del Estado de Veracruz		
		Nivel del objetivo del PP que mide:	Actividad
Beneficiario:			

Características del Indicador

Fórmula :	(Presupuesto ejercido p/const. y rehab. de infraestructura de saneamiento aguas residual/Presupuesto programado p/const. y rehab.de infraestructura de saneamiento aguas residual)*100												
Tipo fórmula:		Frecuencia:	Trimestral	Dimensión:	Economía	Sentido:	Constante	Tipo:	Gestion				
	Presupuesto ejercido p/const. y rehab. de infraestructura de saneamiento aguas residual (36184)				Presupuesto programado p/const. y rehab.de infraestructura de saneamiento aguas residual (36185)								
Unidad de medida:	Pesos	Tipo acumulado:	SUMATORIA	Unidad de medida:	Pesos	Tipo acumulado:	SUMATORIA						

Metas del Indicador

Meta Programada

Var	Enero	Febrero	Marzo	Abril	Mayo	Junio	Julio	Agosto	Septiembre	Octubre	Noviembre	Diciembre	TOTAL
36184	0.00	0.00	0.00	0.00	0.00	3,960,000.00	0.00	0.00	34,428,000.00	0.00	0.00	83,288,875.13	121,676,875.13
36185	0.00	0.00	0.00	0.00	0.00	3,960,000.00	0.00	0.00	34,428,000.00	0.00	0.00	83,288,875.13	121,676,875.13
Resultado	0.00	0.00	0.00	0.00	0.00	100.00	0.00	0.00	100.00	0.00	0.00	100.00	100.00


Meta Realizada

Var	Enero	Febrero	Marzo	Abril	Mayo	Junio	Julio	Agosto	Septiembre	Octubre	Noviembre	Diciembre	TOTAL
36184	0.00	0.00	0.00	0.00	0.00	0.00	0.00	0.00	10,331,487.22	0.00	0.00	76,543,493.81	86,874,981.03
36185	0.00	0.00	0.00	0.00	0.00	3,960,000.00	0.00	0.00	34,428,000.00	0.00	0.00	83,288,875.13	121,676,875.13
Resultado	0.00	0.00	0.00	0.00	0.00	0.00	0.00	0.00	33.85	0.00	0.00	91.90	71.40

Avances del Indicador

Avance en el mes:	91.90	Avance al mes:	71.40
Programado en el mes:	100.00	Programado al mes:	100.00
% de cumplimiento:	91.90	% de cumplimiento:	71.40

Justificación del Incumplimiento del Indicador por Mes		
	Justificación	Adjunto
Marzo	NO SE TIENEN PROGRAMADAS METAS EN ESTE PERIODO	NO
Junio	POR DIFERIMIENTO DE PAGO DE ANTICIPO, LAS OBRAS REPROGRAMARON SU INICIO Y SE ENCUENTRA EN TRÁMITE EL PAGO DE ESTIMACIONES.	NO
Septiembre	POR DIFERIMIENTO DE PAGO DE ANTICIPO, LAS OBRAS REPROGRAMARON SU INICIO Y SE ENCUENTRA EN TRÁMITE EL PAGO DE ESTIMACIONES.	NO
Diciembre	LAS OBRAS SE CONCLUIRÁN AL PRIMER TRIMESTRE DEL 2023, CON LO QUE SE SUPERARÁ LA META PROGRAMADA.	NO






CDF.E.K.122.M Tratamiento de Aguas Residuales.
[A4C1] Proporción de eficacia presupuestal en la construcción y/o rehabilitación de infraestructura de aguas residuales con recursos FISE

Nombre del PP o AI al que pertenece:	CDF.E.K.122.M Tratamiento de Aguas Residuales.		
UR responsable del indicador:	Comisión del Agua del Estado de Veracruz		
Dependencia o entidad responsable:	Comisión del Agua del Estado de Veracruz		
Beneficiario:		Nivel del objetivo del PP que mide:	Actividad

Características del Indicador

Fórmula :	(Presupuesto FISE ejercido en constr.-rehab. de infraestructura de san. de aguas residuales/Presupuesto FISE programado constr.-rehab. de infraestructura de san. de aguas residuales)*100									
Tipo fórmula:		Frecuencia:	Trimestral	Dimensión:	Economía	Sentido:	Constante	Tipo:	Gestion	
Presupuesto FISE ejercido en constr.-rehab. de infraestructura de san. de aguas residuales (36186)					Presupuesto FISE programado constr.-rehab. de infraestructura de san. de aguas residuales (36187)					
Unidad de medida:	Pesos	Tipo acumulado:	SUMATORIA	Unidad de medida:	Pesos	Tipo acumulado:	SUMATORIA			

Metas del Indicador

Meta Programada

Var	Enero	Febrero	Marzo	Abril	Mayo	Junio	Julio	Agosto	Septiembre	Octubre	Noviembre	Diciembre	TOTAL
36186	0.00	0.00	0.00	0.00	0.00	0.00	0.00	0.00	19,200,000.00	0.00	0.00	52,376,875.13	71,576,875.13
36187	0.00	0.00	0.00	0.00	0.00	0.00	0.00	0.00	19,200,000.00	0.00	0.00	52,376,875.13	71,576,875.13
Resultado	0.00	0.00	0.00	0.00	0.00	0.00	0.00	0.00	100.00	0.00	0.00	100.00	100.00

Meta Realizada

Var	Enero	Febrero	Marzo	Abril	Mayo	Junio	Julio	Agosto	Septiembre	Octubre	Noviembre	Diciembre	TOTAL
36186	0.00	0.00	0.00	0.00	0.00	0.00	0.00	0.00	0.00	0.00	0.00	28,334,300.09	28,334,300.09
36187	0.00	0.00	0.00	0.00	0.00	0.00	0.00	0.00	19,200,000.00	0.00	0.00	52,376,875.13	71,576,875.13
Resultado	0.00	0.00	0.00	0.00	0.00	0.00	0.00	0.00	0.00	0.00	0.00	54.10	39.59

Avances del Indicador

Avance en el mes:	54.10	Avance al mes:	39.59
Programado en el mes:	100.00	Programado al mes:	100.00
% de cumplimiento:	54.10	% de cumplimiento:	39.59

Justificación del Incumplimiento del Indicador por Mes		
	Justificación	Adjunto
Marzo	NO SE TIENEN PROGRAMADAS METAS EN ESTE PERIODO	NO
Junio	NO SE TIENEN PROGRAMADAS METAS EN ESTE PERIODO	NO
Septiembre	POR DIFERIMIENTO DE PAGO DE ANTICIPO, LAS OBRAS REPROGRAMARON SU INICIO Y SE ENCUENTRA EN TRÁMITE EL PAGO DE ESTIMACIONES.	NO
Diciembre	LAS OBRAS SE CONCLUIRÁN AL PRIMER TRIMSTRE DEL 2023, CON LO QUE SE SUPERARÁ LA META PROGRAMADA.	NO



Reporte al mes de Diciembre de 2022

CDF.E.K.122.M Tratamiento de Aguas Residuales.
[A5C1] Proporción de población masculina con servicio de saneamiento de aguas residuales realizado con recursos FISE

Nombre del PP o AI al que pertenece:	CDF.E.K.122.M Tratamiento de Aguas Residuales.		
UR responsable del indicador:	Comisión del Agua del Estado de Veracruz		
Dependencia o entidad responsable:	Comisión del Agua del Estado de Veracruz		
		Nivel del objetivo del PP que mide:	Actividad
Beneficiario:			

Características del Indicador

Fórmula :	(Población masculina beneficiada con FISE en saneamiento de aguas residuales/Población masculina programada beneficiar con FISE en saneamiento de aguas residuales)*100												
Tipo fórmula:		Frecuencia:	Annual	Dimensión:	Eficacia	Sentido:	Ascendente	Tipo:	Gestion				
	Población masculina beneficiada con FISE en saneamiento de aguas residuales (36188)						Población masculina programada beneficiar con FISE en saneamiento de aguas residuales (36189)						
Unidad de medida:	Habitante	Tipo acumulado:	SUMATORIA	Unidad de medida:	Habitante	Tipo acumulado:	SUMATORIA						

Metas del Indicador

Meta Programada

Var	Enero	Febrero	Marzo	Abril	Mayo	Junio	Julio	Agosto	Septiembre	Octubre	Noviembre	Diciembre	TOTAL
36188	0.00	0.00	0.00	0.00	0.00	0.00	0.00	0.00	0.00	0.00	0.00	10,869.00	10,869.00
36189	0.00	0.00	0.00	0.00	0.00	0.00	0.00	0.00	0.00	0.00	0.00	10,869.00	10,869.00
Resultado	0.00	0.00	0.00	0.00	0.00	0.00	0.00	0.00	0.00	0.00	0.00	100.00	100.00

Meta Realizada

Var	Enero	Febrero	Marzo	Abril	Mayo	Junio	Julio	Agosto	Septiembre	Octubre	Noviembre	Diciembre	TOTAL
36188	0.00	0.00	0.00	0.00	0.00	0.00	0.00	0.00	0.00	0.00	0.00	10,346.00	10,346.00
36189	0.00	0.00	0.00	0.00	0.00	0.00	0.00	0.00	0.00	0.00	0.00	10,869.00	10,869.00
Resultado	0.00	0.00	0.00	0.00	0.00	0.00	0.00	0.00	0.00	0.00	0.00	95.19	95.19

Avances del Indicador



Avance en el mes:	95.19	Avance al mes:	95.19
Programado en el mes:	100.00	Programado al mes:	100.00
% de cumplimiento:	95.19	% de cumplimiento:	95.19

Justificación del Incumplimiento del Indicador por Mes		
	Justificación	Adjunto
Diciembre	LAS OBRAS SE CONCLUIRÁN AL PRIMER TRIMSTRE DEL 2023, CON LO QUE SE SUPERARÁ LA META PROGRAMADA.	NO



Reporte al mes de Diciembre de 2022

CDF.E.K.122.M Tratamiento de Aguas Residuales.															
[A6C1] Proporción de población femenina con servicio de saneamiento de aguas residuales realizado con recursos FISE															
Nombre del PP o AI al que pertenece:		CDF.E.K.122.M Tratamiento de Aguas Residuales.													
UR responsable del indicador:		Comisión del Agua del Estado de Veracruz													
Dependencia o entidad responsable:		Comisión del Agua del Estado de Veracruz													
								Nivel del objetivo del PP que mide:			Actividad				
Beneficiario:															
Características del Indicador															
Fórmula :		(Población femenina beneficiada con FISE en saneamiento de aguas residuales/Población femenina programada beneficiar con FISE en saneamiento de aguas residuales)*100													
Tipo fórmula:		Frecuencia: Anual			Dimensión: Eficacia			Sentido: Ascendente		Tipo: Gestion					
Población femenina beneficiada con FISE en saneamiento de aguas residuales (36190)							Población femenina programada beneficiar con FISE en saneamiento de aguas residuales (36191)								
Unidad de medida: Habitante		Tipo acumulado: SUMATORIA			Unidad de medida: Habitante		Tipo acumulado: SUMATORIA								
Metas del Indicador															
Meta Programada															
Var	Enero	Febrero	Marzo	Abril	Mayo	Junio	Julio	Agosto	Septiembre	Octubre	Noviembre	Diciembre	TOTAL		
36190	0.00	0.00	0.00	0.00	0.00	0.00	0.00	0.00	0.00	0.00	0.00	11,943.00	11,943.00		
36191	0.00	0.00	0.00	0.00	0.00	0.00	0.00	0.00	0.00	0.00	0.00	11,943.00	11,943.00		
Resultado	0.00	0.00	0.00	0.00	0.00	0.00	0.00	0.00	0.00	0.00	0.00	100.00	100.00		
Meta Realizada															
Var	Enero	Febrero	Marzo	Abril	Mayo	Junio	Julio	Agosto	Septiembre	Octubre	Noviembre	Diciembre	TOTAL		
36190	0.00	0.00	0.00	0.00	0.00	0.00	0.00	0.00	0.00	0.00	0.00	10,942.00	10,942.00		
36191	0.00	0.00	0.00	0.00	0.00	0.00	0.00	0.00	0.00	0.00	0.00	11,943.00	11,943.00		
Resultado	0.00	0.00	0.00	0.00	0.00	0.00	0.00	0.00	0.00	0.00	0.00	91.62	91.62		
Avances del Indicador															
Avance en el mes:		91.62						Avance al mes:				91.62			
Programado en el mes:		100.00						Programado al mes:				100.00			
% de cumplimiento:		91.62						% de cumplimiento:				91.62			

Reporte al mes de Diciembre de 2022

CDF.E.K.122.M Tratamiento de Aguas Residuales.
[A1C1] Proporción de eficacia programática en la realización de proyectos ejecutivos de infraestructura de saneamiento de aguas residuales

Nombre del PP o AI al que pertenece:	CDF.E.K.122.M Tratamiento de Aguas Residuales.		
UR responsable del indicador:	Comisión del Agua del Estado de Veracruz		
Dependencia o entidad responsable:	Comisión del Agua del Estado de Veracruz		
		Nivel del objetivo del PP que mide:	Actividad
Beneficiario:			

Características del Indicador

Fórmula :	(Proyectos Ejecutivos para infraestructura de saneamiento de aguas residuales realizados/Proyectos Ejecutivos para infraestructura de saneamiento de aguas residuales Programados)*100												
Tipo fórmula:		Frecuencia:	Anual	Dimensión:	Eficacia	Sentido:	Constante	Tipo:	Gestion				
	Proyectos Ejecutivos para infraestructura de saneamiento de aguas residuales realizados (36180)						Proyectos Ejecutivos para infraestructura de saneamiento de aguas residuales Programados (36181)						
Unidad de medida:	Proyecto	Tipo acumulado:	SUMATORIA	Unidad de medida:	Proyecto	Tipo acumulado:	SUMATORIA						

Metas del Indicador

Meta Programada


Var	Enero	Febrero	Marzo	Abril	Mayo	Junio	Julio	Agosto	Septiembre	Octubre	Noviembre	Diciembre	TOTAL
36180	0.00	0.00	0.00	0.00	0.00	0.00	0.00	0.00	0.00	0.00	0.00	3.00	3.00
36181	0.00	0.00	0.00	0.00	0.00	0.00	0.00	0.00	0.00	0.00	0.00	3.00	3.00
Resultado	0.00	0.00	0.00	0.00	0.00	0.00	0.00	0.00	0.00	0.00	0.00	100.00	100.00




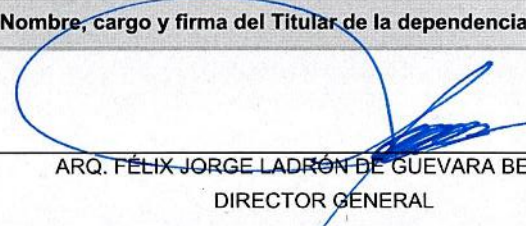
Meta Realizada

Var	Enero	Febrero	Marzo	Abril	Mayo	Junio	Julio	Agosto	Septiembre	Octubre	Noviembre	Diciembre	TOTAL
36180	0.00	0.00	0.00	0.00	0.00	0.00	0.00	0.00	0.00	0.00	0.00	3.00	3.00
36181	0.00	0.00	0.00	0.00	0.00	0.00	0.00	0.00	0.00	0.00	0.00	3.00	3.00
Resultado	0.00	0.00	0.00	0.00	0.00	0.00	0.00	0.00	0.00	0.00	0.00	0.00	100.00

Avances del Indicador

Avance en el mes:	0.00	Avance al mes:	100.00
Programado en el mes:	100.00	Programado al mes:	100.00
% de cumplimiento:	0.00	% de cumplimiento:	100.00



Responsables de la información	
Nombre, cargo y firma del Responsable del Indicador	Nombre, cargo y firma del Titular de la Unidad Responsable
 ING. ANDRÉS LUCIDO MORA SUBDIRECTOR DE INFRAESTRUCTURA	 M.A.P. VICTOR HUGO AGUILAR MONTOYA SUBDIRECTOR ADMINISTRATIVO
Nombre, cargo y firma del Enlace Institucional	Nombre, cargo y firma del Titular de la dependencia o Entidad
 L.A. LORENA HERNÁNDEZ PALACIOS JEFA DE LA UNIDA DE PLANEACIÓN	 ARQ. FÉLIX JORGE LADRÓN DE GUEVARA BENÍTEZ DIRECTOR GENERAL