


GHP.R.E.471.Y - Atención al Acceso de Información Pública															
Proporción de solicitudes respondidas															
<b>Nombre del PP o AI al que pertenece:</b>		GHP.R.E.471.Y - Atención al Acceso de Información Pública													
<b>UR responsable del indicador:</b>		Comisión del Agua del Estado de Veracruz													
<b>Dependencia o entidad responsable:</b>		Comisión del Agua del Estado de Veracruz													
												<b>Nivel del objetivo del PP que mide:</b>			
<b>Beneficiario:</b>		Gobierno													
Características del Indicador															
<b>Fórmula :</b>		(Solicitudes de información respondidas/Solicitudes de información recibidas)*100													
<b>Tipo fórmula:</b>		<b>Frecuencia:</b> Trimestral		<b>Dimensión:</b> Eficacia		<b>Sentido:</b> Ascendente		<b>Tipo:</b> Gestion							
<b>Solicitudes de información respondidas (33823)</b>						<b>Solicitudes de información recibidas (33824)</b>									
<b>Unidad de medida:</b> Solicitudes respondidas		<b>Tipo acumulado:</b> SUMATORIA		<b>Unidad de medida:</b> Solicitudes recibidas		<b>Tipo acumulado:</b> SUMATORIA									
Metas del Indicador															
Meta Programada															
Var	Enero	Febrero	Marzo	Abril	Mayo	Junio	Julio	Agosto	Septiembre	Octubre	Noviembre	Diciembre	TOTAL		
33823	0.00	0.00	45.00	0.00	0.00	25.00	0.00	0.00	30.00	0.00	0.00	25.00	125.00		
33824	0.00	0.00	45.00	0.00	0.00	25.00	0.00	0.00	30.00	0.00	0.00	25.00	125.00		
Resultado	0.00	0.00	100.00	0.00	0.00	100.00	0.00	0.00	100.00	0.00	0.00	100.00	100.00		
Meta Realizada															
Var	Enero	Febrero	Marzo	Abril	Mayo	Junio	Julio	Agosto	Septiembre	Octubre	Noviembre	Diciembre	TOTAL		
33823	0.00	0.00	31.00	0.00	0.00	26.00	0.00	0.00	37.00	0.00	0.00	53.00	147.00		
33824	0.00	0.00	31.00	0.00	0.00	26.00	0.00	0.00	37.00	0.00	0.00	53.00	147.00		
Resultado	0.00	0.00	100.00	0.00	0.00	100.00	0.00	0.00	100.00	0.00	0.00	100.00	100.00		
Avances del Indicador															
<b>Avance en el mes:</b>		100.00						<b>Avance al mes:</b>		100.00					
<b>Programado en el mes:</b>		100.00						<b>Programado al mes:</b>		100.00					
<b>% de cumplimiento:</b>		100.00						<b>% de cumplimiento:</b>		100.00					






Justificación del Incumplimiento del Indicador por Mes		
	Justificación	Adjunto
Diciembre	Se hace una programación de acuerdo a lo requerido en el periodo del ejercicio anterior, sin embargo no puede ser una cifra exacta, ya que esta unidad carece de injerencia ante la decisión del Particular. De acuerdo a lo dispuesto en la Ley de Transparencia del Estado, el Acceso a la Información es un derecho humano, donde toda persona puede obtener información en los términos y condiciones que la Ley señala. Por tanto lo real puede o no ser igual a lo programado; en este caso superó lo programado.	NO


Reporte al mes de Diciembre de 2022

GHP.R.E.471.Y - Atención al Acceso de Información Pública													
Proporción de recursos de revisión interpuestos													
<b>Nombre del PP o AI al que pertenece:</b>		GHP.R.E.471.Y - Atención al Acceso de Información Pública											
<b>UR responsable del indicador:</b>		Comisión del Agua del Estado de Veracruz											
<b>Dependencia o entidad responsable:</b>		Comisión del Agua del Estado de Veracruz											
		<b>Nivel del objetivo del PP que mide:</b>											
<b>Beneficiario:</b>		Gobierno											
Características del Indicador													
<b>Fórmula :</b>		(Recursos de revisión interpuestos/Solicitudes de información respondidas)*100											
<b>Tipo fórmula:</b>		<b>Frecuencia:</b> Trimestral		<b>Dimensión:</b> Eficacia		<b>Sentido:</b> Descendente		<b>Tipo:</b> Gestion					
<b>Recursos de revisión interpuestos (33825)</b>						<b>Solicitudes de información respondidas (33826)</b>							
<b>Unidad de medida:</b> Recursos de revisión		<b>Tipo acumulado:</b> SUMATORIA		<b>Unidad de medida:</b> Solicitudes respondidas		<b>Tipo acumulado:</b> SUMATORIA							
Metas del Indicador													
Meta Programada													
Var	Enero	Febrero	Marzo	Abril	Mayo	Junio	Julio	Agosto	Septiembre	Octubre	Noviembre	Diciembre	TOTAL
33825	0.00	0.00	1.00	0.00	0.00	1.00	0.00	0.00	0.00	0.00	0.00	1.00	3.00
33826	0.00	0.00	45.00	0.00	0.00	25.00	0.00	0.00	30.00	0.00	0.00	25.00	125.00
Resultado	0.00	0.00	2.22	0.00	0.00	4.00	0.00	0.00	0.00	0.00	0.00	4.00	2.40
Meta Realizada													
Var	Enero	Febrero	Marzo	Abril	Mayo	Junio	Julio	Agosto	Septiembre	Octubre	Noviembre	Diciembre	TOTAL
33825	0.00	0.00	1.00	0.00	0.00	2.00	0.00	0.00	1.00	0.00	0.00	1.00	5.00
33826	0.00	0.00	31.00	0.00	0.00	26.00	0.00	0.00	37.00	0.00	0.00	53.00	147.00
Resultado	0.00	0.00	3.23	0.00	0.00	7.69	0.00	0.00	2.70	0.00	0.00	1.89	3.40
Avances del Indicador													
<b>Avance en el mes:</b>				1.89		<b>Avance al mes:</b>						3.40	
<b>Programado en el mes:</b>				4.00		<b>Programado al mes:</b>						2.40	
<b>% de cumplimiento:</b>				47.25		<b>% de cumplimiento:</b>						141.67	




Reporte al mes de Diciembre de 2022

Justificación del Incumplimiento del Indicador por Mes		
	Justificación	Adjunto
Marzo	La proporción del resultado en los Recursos de revisión recibidos durante el trimestre fue mayor al programado; sin embargo, en el indicador de las solicitudes no es fijo por la justificación que se dio, por lo que no rebasó la meta y la Comisión se encuentra en buen cumplimiento de sus obligaciones.	NO
Junio	La proporción del resultado en los Recursos de Revisión recibidos durante el trimestre fue mayor al programado; sin embargo en el indicador de las solicitudes no es fijo por la justificación que se dio en su respectivo indicador, por lo que no se rebasó la meta y la Comisión se encuentra en buen cumplimiento de sus obligaciones.	NO
Septiembre	La proporción del resultado en los Recursos de Revisión recibidos durante el trimestre fue mayor al programado; sin embargo, en el indicador de las solicitudes no es fijo por la justificación que se dio en su respectivo indicador, por lo que no se rebasó la meta y la Comisión se encuentra en buen cumplimiento de sus obligaciones.	NO
Diciembre	La proporción del resultado en los Recursos de Revisión recibidos durante el trimestre fue conforme al programado; sin embargo en el indicador de las solicitudes no es fijo por la justificación que se dio en su respectivo indicador, por lo que no se rebasó la meta y la Comisión se encuentra en buen cumplimiento de sus obligaciones, toda vez que ninguno de los recursos se ha confirmado por parte del Instituto Veracruzano de Acceso a la Información.	NO






GHP.R.E.471.Y - Atención al Acceso de Información Pública													
Proporción de recursos de revisión confirmados													
<b>Nombre del PP o AI al que pertenece:</b>		GHP.R.E.471.Y - Atención al Acceso de Información Pública											
<b>UR responsable del indicador:</b>		Comisión del Agua del Estado de Veracruz											
<b>Dependencia o entidad responsable:</b>		Comisión del Agua del Estado de Veracruz											
								<b>Nivel del objetivo del PP que mide:</b>					
<b>Beneficiario:</b>		Gobierno											
Características del Indicador													
<b>Fórmula :</b>		(Recursos de revisión confirmados/Recursos de revisión interpuestos)*100											
<b>Tipo fórmula:</b>		<b>Frecuencia:</b> Trimestral			<b>Dimensión:</b> Eficacia		<b>Sentido:</b> Descendente		<b>Tipo:</b> Gestion				
<b>Recursos de revisión confirmados (33827)</b>						<b>Recursos de revisión interpuestos (33828)</b>							
<b>Unidad de medida:</b> Recursos de revisión		<b>Tipo acumulado:</b> SUMATORIA		<b>Unidad de medida:</b> Recursos de revisión		<b>Tipo acumulado:</b> SUMATORIA							
Metas del Indicador													
Meta Programada													
Var	Enero	Febrero	Marzo	Abril	Mayo	Junio	Julio	Agosto	Septiembre	Octubre	Noviembre	Diciembre	TOTAL
33827	0.00	0.00	0.00	0.00	0.00	1.00	0.00	0.00	0.00	0.00	0.00	0.00	1.00
33828	0.00	0.00	1.00	0.00	0.00	1.00	0.00	0.00	0.00	0.00	0.00	1.00	3.00
<b>Resultado</b>	0.00	0.00	0.00	0.00	0.00	100.00	0.00	0.00	0.00	0.00	0.00	0.00	33.33
Meta Realizada													
Var	Enero	Febrero	Marzo	Abril	Mayo	Junio	Julio	Agosto	Septiembre	Octubre	Noviembre	Diciembre	TOTAL
33827	0.00	0.00	0.00	0.00	0.00	0.00	0.00	0.00	0.00	0.00	0.00	0.00	0.00
33828	0.00	0.00	1.00	0.00	0.00	2.00	0.00	0.00	1.00	0.00	0.00	1.00	5.00
<b>Resultado</b>	0.00	0.00	0.00	0.00	0.00	0.00	0.00	0.00	0.00	0.00	0.00	0.00	0.00
Avances del Indicador													
<b>Avance en el mes:</b>						0.00	<b>Avance al mes:</b>						0.00
<b>Programado en el mes:</b>						0.00	<b>Programado al mes:</b>						33.33
<b>% de cumplimiento:</b>						0.00	<b>% de cumplimiento:</b>						0.00

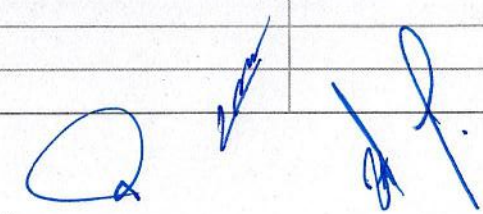


Reporte al mes de Diciembre de 2022

Justificación del Incumplimiento del Indicador por Mes		
	Justificación	Adjunto
Marzo	La resolución de Recurso de revisión interpuesto dio como resultado un sobre seguimiento del mismo, por lo que no se han confirmado recursos de revisión hasta el momento	NO
Junio	A la fecha no se han recibido confirmación de ningún Recursos de Revisión interpuesto	NO
Septiembre	A la fecha no se han recibido confirmación de ningún Recursos de Revisión interpuesto.	NO
Diciembre	A la fecha no se han recibido confirmación de ningún Recurso de Revisión interpuesto por los solicitantes.	NO




GHP.R.E.471.Y - Atención al Acceso de Información Pública															
Porcentaje de capacitación otorgada en materia de Acceso a la Información (Transparencia, Gobierno Abierto y Rendición de Cuentas)															
<b>Nombre del PP o AI al que pertenece:</b>		GHP.R.E.471.Y - Atención al Acceso de Información Pública													
<b>UR responsable del indicador:</b>		Comisión del Agua del Estado de Veracruz													
<b>Dependencia o entidad responsable:</b>		Comisión del Agua del Estado de Veracruz													
												<b>Nivel del objetivo del PP que mide:</b>			
<b>Beneficiario:</b>		Gobierno													
Características del Indicador															
<b>Fórmula :</b>		(Cursos de capacitación en materia de Acceso a la Información impartidos/Cursos de capacitación en materia de Acceso a la Información programados)*100													
<b>Tipo fórmula:</b>		<b>Frecuencia:</b> Trimestral		<b>Dimensión:</b> Eficacia		<b>Sentido:</b> Ascendente		<b>Tipo:</b> Gestion							
<b>Cursos de capacitación en materia de Acceso a la Información impartidos (33829)</b>						<b>Cursos de capacitación en materia de Acceso a la Información programados (33830)</b>									
<b>Unidad de medida:</b> Cursos de capacitación		<b>Tipo acumulado:</b> SUMATORIA		<b>Unidad de medida:</b> Cursos de capacitación		<b>Tipo acumulado:</b> SUMATORIA									
Metas del Indicador															
Meta Programada															
Var	Enero	Febrero	Marzo	Abril	Mayo	Junio	Julio	Agosto	Septiembre	Octubre	Noviembre	Diciembre	TOTAL		
33829	0.00	0.00	0.00	0.00	0.00	2.00	0.00	0.00	0.00	0.00	0.00	2.00	4.00		
33830	0.00	0.00	0.00	0.00	0.00	2.00	0.00	0.00	0.00	0.00	0.00	-2.00	4.00		
<b>Resultado</b>	0.00	0.00	0.00	0.00	0.00	100.00	0.00	0.00	0.00	0.00	0.00	100.00	100.00		
Meta Realizada															
Var	Enero	Febrero	Marzo	Abril	Mayo	Junio	Julio	Agosto	Septiembre	Octubre	Noviembre	Diciembre	TOTAL		
33829	0.00	0.00	0.00	0.00	0.00	2.00	0.00	0.00	2.00	0.00	0.00	0.00	4.00		
33830	0.00	0.00	0.00	0.00	0.00	2.00	0.00	0.00	2.00	0.00	0.00	0.00	4.00		
<b>Resultado</b>	0.00	0.00	0.00	0.00	0.00	100.00	0.00	0.00	100.00	0.00	0.00	0.00	100.00		
Avances del Indicador															
<b>Avance en el mes:</b>						0.00	<b>Avance al mes:</b>						100.00		
<b>Programado en el mes:</b>						100.00	<b>Programado al mes:</b>						100.00		
<b>% de cumplimiento:</b>						0.00	<b>% de cumplimiento:</b>						100.00		



Reporte al mes de Diciembre de 2022


Justificación del Incumplimiento del Indicador por Mes		
	Justificación	Adjunto
Marzo	El indicador no cuenta con programación en este periodo.	NO
Septiembre	Se realizaron las capacitaciones programadas a través de la Universidad IVES y se realizó un adelanto de las capacitaciones programadas para el cuarto trimestre de forma presencial.	NO
Diciembre	Se realizaron las capacitaciones programadas a través de la Universidad IVES el trimestre pasado, por lo que se realizó un adelanto de las capacitaciones programadas para el cuarto cuatrimestre de forma presencial cumpliéndose las metas planteadas por la Unidad de Transparencia.	NO








GHP.R.E.471.Y - Atención al Acceso de Información Pública														
Porcentaje de Actualización de las Obligaciones de Transparencia en el Sistema de Portales de Obligaciones de Transparencia (SIPOT)														
<b>Nombre del PP o AI al que pertenece:</b>		GHP.R.E.471.Y - Atención al Acceso de Información Pública												
<b>UR responsable del indicador:</b>		Comisión del Agua del Estado de Veracruz												
<b>Dependencia o entidad responsable:</b>		Comisión del Agua del Estado de Veracruz												
						<b>Nivel del objetivo del PP que mide:</b>								
<b>Beneficiario:</b>		Gobierno												
Características del Indicador														
<b>Fórmula :</b>		(Total de Obligaciones de Transparencia actualizadas/Total de Obligaciones de Transparencia programadas)*100												
<b>Tipo fórmula:</b>		<b>Frecuencia:</b> Mensual		<b>Dimensión:</b> Eficacia		<b>Sentido:</b> Constante		<b>Tipo:</b> Gestion						
<b>Total de Obligaciones de Transparencia actualizadas (33833)</b>						<b>Total de Obligaciones de Transparencia programadas (34330)</b>								
<b>Unidad de medida:</b>		Obligaciones de Ley 875		<b>Tipo acumulado:</b> SUMATORIA		<b>Unidad de medida:</b>		Obligaciones de Ley 875		<b>Tipo acumulado:</b> SUMATORIA				
Metas del Indicador														
Meta Programada														
Var	Enero	Febrero	Marzo	Abril	Mayo	Junio	Julio	Agosto	Septiembre	Octubre	Noviembre	Diciembre	TOTAL	
33833	75.00	0.00	0.00	70.00	0.00	0.00	75.00	0.00	0.00	70.00	0.00	0.00	290.00	
34330	75.00	0.00	0.00	70.00	0.00	0.00	75.00	0.00	0.00	70.00	0.00	0.00	290.00	
Resultado	100.00	0.00	0.00	100.00	0.00	0.00	100.00	0.00	0.00	100.00	0.00	0.00	100.00	
Meta Realizada														
Var	Enero	Febrero	Marzo	Abril	Mayo	Junio	Julio	Agosto	Septiembre	Octubre	Noviembre	Diciembre	TOTAL	
33833	71.00	0.00	0.00	67.00	0.00	0.00	68.00	0.00	0.00	69.00	0.00	0.00	275.00	
34330	75.00	0.00	0.00	70.00	0.00	0.00	75.00	0.00	0.00	70.00	0.00	0.00	290.00	
Resultado	94.67	0.00	0.00	95.71	0.00	0.00	0.00	0.00	0.00	98.57	0.00	0.00	94.83	
Avances del Indicador														
<b>Avance en el mes:</b>						0.00		<b>Avance al mes:</b>						94.83
<b>Programado en el mes:</b>						0.00		<b>Programado al mes:</b>						100.00
<b>% de cumplimiento:</b>						0.00		<b>% de cumplimiento:</b>						94.83




Justificación del Incumplimiento del Indicador por Mes		
	Justificación	Adjunto
Febrero	El indicador no cuenta con programación en este periodo.	NO
Marzo	El indicador no cuenta con programación en este periodo.	NO
Abril	Algunas áreas administrativas presentan un pequeño retraso entregando los formatos correspondientes a las fracciones que les competen. Cabe aclarar que la información presentada es con corte al 29 de abril de 2022; sin embargo, las áreas rezagadas han sido apercibidas para regularizar su entrega de la información, aún fuera de los plazos marcados.	NO
Mayo	El indicador no cuenta con programación en este periodo.	NO
Junio	El indicador no cuenta con programación en este periodo.	NO
Julio	Algunas áreas administrativas presentan rezago cargando los formatos de las fracciones que les competen; sin embargo, bajo ACUERDO ODG/SE-52/21/07/2022 del Instituto Veracruzano de Acceso a la Información existe una ampliación de plazo hasta el doce de agosto de la presente anualidad, con motivo de las intermitencias de la Plataforma Nacional de Transparencia notificadas por el Instituto Nacional del Transparencia.	NO
Agosto	El indicador no cuenta con programación en este periodo.	NO
Septiembre	El indicador no cuenta con programación en este periodo.	NO
Noviembre	El indicador no cuenta con programación en este periodo.	NO








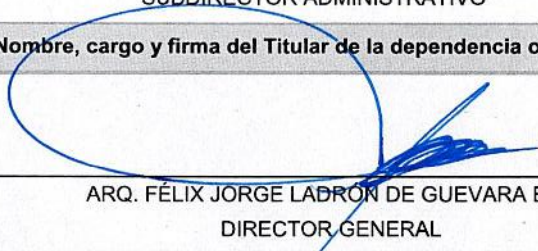
Reporte al mes de Diciembre de 2022

GHP.R.E.471.Y - Atención al Acceso de Información Pública															
Tiempo promedio de respuesta a solicitudes de Acceso a la Información															
<b>Nombre del PP o AI al que pertenece:</b>		GHP.R.E.471.Y - Atención al Acceso de Información Pública													
<b>UR responsable del indicador:</b>		Comisión del Agua del Estado de Veracruz													
<b>Dependencia o entidad responsable:</b>		Comisión del Agua del Estado de Veracruz													
						<b>Nivel del objetivo del PP que mide:</b>									
<b>Beneficiario:</b>		Gobierno													
Características del Indicador															
<b>Fórmula :</b>		Sumatoria de días para responder/Total de solicitudes respondidas													
<b>Tipo fórmula:</b>		<b>Frecuencia:</b> Trimestral			<b>Dimensión:</b> Eficacia			<b>Sentido:</b> Descendente		<b>Tipo:</b> Gestion					
<b>Sumatoria de días para responder (33831)</b>							<b>Total de solicitudes respondidas (33832)</b>								
<b>Unidad de medida:</b>		Días para responder			<b>Tipo acumulado:</b> SUMATORIA			<b>Unidad de medida:</b> Solicitudes respondidas		<b>Tipo acumulado:</b> SUMATORIA					
Metas del Indicador															
Meta Programada															
Var	Enero	Febrero	Marzo	Abril	Mayo	Junio	Julio	Agosto	Septiembre	Octubre	Noviembre	Diciembre	TOTAL		
33831	0.00	0.00	10.00	0.00	0.00	10.00	0.00	0.00	10.00	0.00	0.00	10.00	40.00		
33832	0.00	0.00	45.00	0.00	0.00	25.00	0.00	0.00	30.00	0.00	0.00	25.00	125.00		
<b>Resultado</b>	0.00	0.00	0.22	0.00	0.00	0.40	0.00	0.00	0.33	0.00	0.00	0.40	0.32		
Meta Realizada															
Var	Enero	Febrero	Marzo	Abril	Mayo	Junio	Julio	Agosto	Septiembre	Octubre	Noviembre	Diciembre	TOTAL		
33831	0.00	0.00	6.00	0.00	0.00	5.60	0.00	0.00	6.30	0.00	0.00	7.50	25.40		
33832	0.00	0.00	31.00	0.00	0.00	26.00	0.00	0.00	37.00	0.00	0.00	53.00	147.00		
<b>Resultado</b>	0.00	0.00	0.19	0.00	0.00	0.22	0.00	0.00	0.17	0.00	0.00	0.14	0.17		
Avances del Indicador															
<b>Avance en el mes:</b>						0.14				<b>Avance al mes:</b>		0.17			
<b>Programado en el mes:</b>						0.40				<b>Programado al mes:</b>		0.32			
<b>% de cumplimiento:</b>						35.00				<b>% de cumplimiento:</b>		53.13			



Reporte al mes de Diciembre de 2022

Justificación del Incumplimiento del Indicador por Mes		
	Justificación	Adjunto
Marzo	La Unidad de Transparencia, con el apoyo de las áreas administrativas ha logrado disminuir los tiempos un 40%, proporcionando las respuestas a los solicitantes en un lapso menor al establecido por la Ley.	NO
Junio	La Unidad de Transparencia, con el apoyo de las áreas administrativas ha logrado disminuir los tiempos un 44%, proporcionando las respuestas a los solicitantes en un lapso menor al establecido por la ley.	NO
Septiembre	La Unidad de Transparencia, con el apoyo de las áreas administrativas ha logrado disminuir los tiempos, proporcionando las respuestas a los solicitantes en un lapso menor al establecido por la ley.	NO
Diciembre	La Unidad de Transparencia, con el apoyo de las areas administrativas ha logrado disminuir los tiempos, proporcionando las respuestas a los solicitantes en un lapso menor al establecido por la ley.	NO

Responsables de la Información	
Nombre, cargo y firma del Responsable del Indicador	Nombre, cargo y firma del Titular de la Unidad Responsable
 MTRA. MARÍA CRISTINA MONSERRAT ÁLVAREZ LORANCA JEFA DE LA UNIDAD DE TRANSPARENCIA	 M.A.P. VICTOR HUGO AGUILAR MONTOYA SUBDIRECTOR ADMINISTRATIVO
Nombre, cargo y firma del Enlace Institucional	Nombre, cargo y firma del Titular de la dependencia o Entidad
 L.A. LORENA HERNÁNDEZ PALACIOS JEFA DE LA UNIDAD DE PLANEACIÓN	 ARQ. FÉLIX JORGE LADRÓN DE GUEVARA BENÍTEZ DIRECTOR GENERAL