



Reporte al mes de Marzo de 2022


CDF E.K.122.M Tratamiento de Aguas Residuales													
[F1] Proporción de aguas residuales tratadas en relación con las aguas residuales colectadas.													
<b>Nombre del PP o AI al que pertenece:</b>		CDF.E.K.122.M Tratamiento de Aguas Residuales.											
<b>UR responsable del indicador:</b>		Comisión del Agua del Estado de Veracruz											
<b>Dependencia o entidad responsable:</b>		Comisión del Agua del Estado de Veracruz											
										<b>Nivel del objetivo del PP que mide:</b>		Fin	
<b>Beneficiario:</b>													
Características del Indicador													
<b>Fórmula :</b>		(Volumen de agua residual tratada/Total de aguas residuales colectadas)*100											
<b>Tipo fórmula:</b>		<b>Frecuencia:</b> Anual		<b>Dimensión:</b> Eficacia		<b>Sentido:</b> Ascendente		<b>Tipo:</b> Estrategico					
<b>Volumen de agua residual tratada (36174)</b>						<b>Total de aguas residuales colectadas (36175)</b>							
<b>Unidad de medida:</b> Litros		<b>Tipo acumulado:</b> SUMATORIA				<b>Unidad de medida:</b> Litros		<b>Tipo acumulado:</b> SUMATORIA					
Metas del Indicador													
Meta Programada													
Var	Enero	Febrero	Marzo	Abril	Mayo	Junio	Julio	Agosto	Septiembre	Octubre	Noviembre	Diciembre	TOTAL
36174	0.00	0.00	0.00	0.00	0.00	0.00	0.00	0.00	0.00	0.00	0.00	4,758.37	4,758.37
36175	0.00	0.00	0.00	0.00	0.00	0.00	0.00	0.00	0.00	0.00	0.00	11,163.00	11,163.00
Resultado	0.00	0.00	0.00	0.00	0.00	0.00	0.00	0.00	0.00	0.00	0.00	0.00	42.63
Meta Realizada													
Var	Enero	Febrero	Marzo	Abril	Mayo	Junio	Julio	Agosto	Septiembre	Octubre	Noviembre	Diciembre	TOTAL
36174	0.00	0.00	0.00	0.00	0.00	0.00	0.00	0.00	0.00	0.00	0.00	0.00	0.00
36175	0.00	0.00	0.00	0.00	0.00	0.00	0.00	0.00	0.00	0.00	0.00	0.00	0.00
Resultado	0.00	0.00	0.00	0.00	0.00	0.00	0.00	0.00	0.00	0.00	0.00	0.00	0.00
Avances del Indicador													
<b>Avance en el mes:</b>		0.00					<b>Avance al mes:</b>		0.00				
<b>Programado en el mes:</b>		0.00					<b>Programado al mes:</b>		0.00				
<b>% de cumplimiento:</b>		0.00					<b>% de cumplimiento:</b>		0.00				




CDF E.K.122.M Tratamiento de Aguas Residuales.													
[P] Proporción de localidades con servicio de tratamiento de aguas residuales.													
<b>Nombre del PP o AI al que pertenece:</b>		CDF.E.K.122.M Tratamiento de Aguas Residuales.											
<b>UR responsable del indicador:</b>		Comisión del Agua del Estado de Veracruz											
<b>Dependencia o entidad responsable:</b>		Comisión del Agua del Estado de Veracruz											
										<b>Nivel del objetivo del PP que mide:</b>		Proposito	
<b>Beneficiario:</b>													
Características del Indicador													
<b>Fórmula :</b>		(Localidades mayores a 2,500 habitantes con servicio de tratamiento de aguas residuales/Total de localidades mayores a 2,500 habitantes)*100											
<b>Tipo fórmula:</b>		<b>Frecuencia:</b> Anual		<b>Dimensión:</b> Eficacia		<b>Sentido:</b> Ascendente		<b>Tipo:</b> Estrategico					
Localidades mayores a 2,500 habitantes con servicio de tratamiento de aguas residuales (36176)						Total de localidades mayores a 2,500 habitantes (36177)							
<b>Unidad de medida:</b> Localidad		<b>Tipo acumulado:</b> SUMATORIA		<b>Unidad de medida:</b> Localidad		<b>Tipo acumulado:</b> SUMATORIA							
Metas del Indicador													
Meta Programada													
Var	Enero	Febrero	Marzo	Abril	Mayo	Junio	Julio	Agosto	Septiembre	Octubre	Noviembre	Diciembre	TOTAL
36176	0.00	0.00	0.00	0.00	0.00	0.00	0.00	0.00	0.00	0.00	0.00	51.00	51.00
36177	0.00	0.00	0.00	0.00	0.00	0.00	0.00	0.00	0.00	0.00	0.00	345.00	345.00
<b>Resultado</b>	0.00	0.00	0.00	0.00	0.00	0.00	0.00	0.00	0.00	0.00	0.00	0.00	14.78
Meta Realizada													
Var	Enero	Febrero	Marzo	Abril	Mayo	Junio	Julio	Agosto	Septiembre	Octubre	Noviembre	Diciembre	TOTAL
36176	0.00	0.00	0.00	0.00	0.00	0.00	0.00	0.00	0.00	0.00	0.00	0.00	0.00
36177	0.00	0.00	0.00	0.00	0.00	0.00	0.00	0.00	0.00	0.00	0.00	0.00	0.00
<b>Resultado</b>	0.00	0.00	0.00	0.00	0.00	0.00	0.00	0.00	0.00	0.00	0.00	0.00	0.00
Avances del Indicador													
<b>Avance en el mes:</b>		0.00					<b>Avance al mes:</b>		0.00				
<b>Programado en el mes:</b>		0.00					<b>Programado al mes:</b>		0.00				
<b>% de cumplimiento:</b>		0.00					<b>% de cumplimiento:</b>		0.00				




CDF E.K.122.M Tratamiento de Aguas Residuales.													
Promedio de inversión en infraestructura de saneamiento de aguas residuales por volumen tratado en el año													
<b>Nombre del PP o AI al que pertenece:</b>		CDF.E.K.122.M Tratamiento de Aguas Residuales.											
<b>UR responsable del indicador:</b>		Comisión del Agua del Estado de Veracruz											
<b>Dependencia o entidad responsable:</b>		Comisión del Agua del Estado de Veracruz											
										<b>Nivel del objetivo del PP que mide:</b>		Componente	
<b>Beneficiario:</b>													
Características del Indicador													
<b>Fórmula :</b>		(Inversión realizada en saneamiento de aguas residuales en el año/Volumen de agua residual tratado)											
<b>Tipo fórmula:</b>		<b>Frecuencia:</b> Anual		<b>Dimensión:</b> Eficiencia		<b>Sentido:</b> Ascendente		<b>Tipo:</b> Gestion					
<b>Inversión realizada en saneamiento de aguas residuales en el año (36178)</b>							<b>Volumen de agua residual tratado (36179)</b>						
<b>Unidad de medida:</b> Pesos		<b>Tipo acumulado:</b> SUMATORIA		<b>Unidad de medida:</b> Litros		<b>Tipo acumulado:</b> SUMATORIA							
Metas del Indicador													
Meta Programada													
Var	Enero	Febrero	Marzo	Abril	Mayo	Junio	Julio	Agosto	Septiembre	Octubre	Noviembre	Diciembre	TOTAL
36178	0.00	0.00	0.00	0.00	0.00	0.00	0.00	0.00	0.00	0.00	0.00	58,776,875.13	58,776,875.13
36179	0.00	0.00	0.00	0.00	0.00	0.00	0.00	0.00	0.00	0.00	0.00	43.81	43.81
<b>Resultado</b>	0.00	0.00	0.00	0.00	0.00	0.00	0.00	0.00	0.00	0.00	0.00	0.00	1,341,632.05
Meta Realizada													
Var	Enero	Febrero	Marzo	Abril	Mayo	Junio	Julio	Agosto	Septiembre	Octubre	Noviembre	Diciembre	TOTAL
36178	0.00	0.00	0.00	0.00	0.00	0.00	0.00	0.00	0.00	0.00	0.00	0.00	0.00
36179	0.00	0.00	0.00	0.00	0.00	0.00	0.00	0.00	0.00	0.00	0.00	0.00	0.00
<b>Resultado</b>	0.00	0.00	0.00	0.00	0.00	0.00	0.00	0.00	0.00	0.00	0.00	0.00	0.00
Avances del Indicador													
<b>Avance en el mes:</b>		0.00					<b>Avance al mes:</b>		0.00				
<b>Programado en el mes:</b>		0.00					<b>Programado al mes:</b>		0.00				
<b>% de cumplimiento:</b>		0.00					<b>% de cumplimiento:</b>		0.00				



CDF.E.K.122.M Tratamiento de Aguas Residuales.													
[A2C1] Proporción de licitaciones para la construcción y/o rehabilitación de infraestructura de saneamiento													
<b>Nombre del PP o AI al que pertenece:</b>		CDF.E.K.122.M Tratamiento de Aguas Residuales.											
<b>UR responsable del indicador:</b>		Comisión del Agua del Estado de Veracruz											
<b>Dependencia o entidad responsable:</b>		Comisión del Agua del Estado de Veracruz											
										<b>Nivel del objetivo del PP que mide:</b>		Actividad	
<b>Beneficiario:</b>													
Características del Indicador													
<b>Fórmula :</b>		(Num. de licitaciones p/const infraestructura de saneamiento de aguas residuales realizadas/Num. de licitaciones p/const. de infraestructura de saneamiento de aguas residuales prog.)*100											
<b>Tipo fórmula:</b>		<b>Frecuencia:</b> Trimestral		<b>Dimensión:</b> Eficacia		<b>Sentido:</b> Constante		<b>Tipo:</b> Gestion					
<b>Num. de licitaciones p/const Infraestructura de saneamiento de aguas residuales realizadas (36182)</b>						<b>Num. de licitaciones p/const. de infraestructura de saneamiento de aguas residuales prog. (36183)</b>							
<b>Unidad de medida:</b> Licitaciones		<b>Tipo acumulado:</b> SUMATORIA		<b>Unidad de medida:</b> Licitaciones		<b>Tipo acumulado:</b> SUMATORIA							
Metas del Indicador													
Meta Programada													
Var	Enero	Febrero	Marzo	Abril	Mayo	Junio	Julio	Agosto	Septiembre	Octubre	Noviembre	Diciembre	TOTAL
36182	0.00	0.00	0.00	0.00	0.00	3.00	0.00	0.00	7.00	0.00	0.00	2.00	12.00
36183	0.00	0.00	0.00	0.00	0.00	3.00	0.00	0.00	7.00	0.00	0.00	2.00	12.00
Resultado	0.00	0.00	0.00	0.00	0.00	0.00	0.00	0.00	0.00	0.00	0.00	0.00	100.00
Meta Realizada													
Var	Enero	Febrero	Marzo	Abril	Mayo	Junio	Julio	Agosto	Septiembre	Octubre	Noviembre	Diciembre	TOTAL
36182	0.00	0.00	0.00	0.00	0.00	0.00	0.00	0.00	0.00	0.00	0.00	0.00	0.00
36183	0.00	0.00	0.00	0.00	0.00	0.00	0.00	0.00	0.00	0.00	0.00	0.00	0.00
Resultado	0.00	0.00	0.00	0.00	0.00	0.00	0.00	0.00	0.00	0.00	0.00	0.00	0.00
Avances del Indicador													
<b>Avance en el mes:</b>						0.00		<b>Avance al mes:</b>				0.00	
<b>Programado en el mes:</b>						0.00		<b>Programado al mes:</b>				0.00	
<b>% de cumplimiento:</b>						0.00		<b>% de cumplimiento:</b>				0.00	



CDF E.K.122.M Tratamiento de Aguas Residuales.													
[A3C1] Proporción de eficacia presupuestal en la construcción y/o rehabilitación infraestructura de saneamiento de aguas residuales													
<b>Nombre del PP o AI al que pertenece:</b>		CDF.E.K.122.M Tratamiento de Aguas Residuales.											
<b>UR responsable del indicador:</b>		Comisión del Agua del Estado de Veracruz											
<b>Dependencia o entidad responsable:</b>		Comisión del Agua del Estado de Veracruz											
		<b>Nivel del objetivo del PP que mide:</b>						Actividad					
<b>Beneficiario:</b>													
Características del Indicador													
<b>Fórmula :</b>		(Presupuesto ejercido p/const. y rehab. de infraestructura de saneamiento aguas residual/Presupuesto programado p/const. y rehab.de infraestructura de saneamiento aguas residual)*100											
<b>Tipo fórmula:</b>		<b>Frecuencia:</b> Trimestral			<b>Dimensión:</b> Economía			<b>Sentido:</b> Constante		<b>Tipo:</b> Gestion			
<b>Presupuesto ejercido p/const. y rehab. de infraestructura de saneamiento aguas residual (36184)</b>						<b>Presupuesto programado p/const. y rehab.de infraestructura de saneamiento aguas residual (36185)</b>							
<b>Unidad de medida:</b> Pesos		<b>Tipo acumulado:</b> SUMATORIA			<b>Unidad de medida:</b> Pesos			<b>Tipo acumulado:</b> SUMATORIA					
Metas del Indicador													
Meta Programada													
Var	Enero	Febrero	Marzo	Abril	Mayo	Junio	Julio	Agosto	Septiembre	Octubre	Noviembre	Diciembre	TOTAL
36184	0.00	0.00	0.00	0.00	0.00	3,960,000.00	0.00	0.00	34,428,000.00	0.00	0.00	83,288,875.13	121,676,875.13
36185	0.00	0.00	0.00	0.00	0.00	3,960,000.00	0.00	0.00	34,428,000.00	0.00	0.00	83,288,875.13	121,676,875.13
<b>Resultado</b>	0.00	0.00	0.00	0.00	0.00	0.00	0.00	0.00	0.00	0.00	0.00	0.00	100.00
Meta Realizada													
Var	Enero	Febrero	Marzo	Abril	Mayo	Junio	Julio	Agosto	Septiembre	Octubre	Noviembre	Diciembre	TOTAL
36184	0.00	0.00	0.00	0.00	0.00	0.00	0.00	0.00	0.00	0.00	0.00	0.00	0.00
36185	0.00	0.00	0.00	0.00	0.00	0.00	0.00	0.00	0.00	0.00	0.00	0.00	0.00
<b>Resultado</b>	0.00	0.00	0.00	0.00	0.00	0.00	0.00	0.00	0.00	0.00	0.00	0.00	0.00
Avances del Indicador													
<b>Avance en el mes:</b>						0.00	<b>Avance al mes:</b>						0.00
<b>Programado en el mes:</b>						0.00	<b>Programado al mes:</b>						0.00
<b>% de cumplimiento:</b>						0.00	<b>% de cumplimiento:</b>						0.00



CDF.E.K.122.M Tratamiento de Aguas Residuales.

[A4C1] Proporción de eficacia presupuestal en la construcción y/o rehabilitación de infraestructura de aguas residuales con recursos FISE

<b>Nombre del PP o AI al que pertenece:</b>	CDF.E.K.122.M Tratamiento de Aguas Residuales.		
<b>UR responsable del indicador:</b>	Comisión del Agua del Estado de Veracruz		
<b>Dependencia o entidad responsable:</b>	Comisión del Agua del Estado de Veracruz		
	<b>Nivel del objetivo del PP que mide:</b>		Actividad
<b>Beneficiario:</b>			

Características del Indicador

<b>Fórmula :</b>	(Presupuesto FISE ejercido en constr.-rehab. de infraestructura de san. de aguas residuales/Presupuesto FISE programado constr.-rehab. de infraestructura de san. de aguas residuales)*100								
<b>Tipo fórmula:</b>		<b>Frecuencia:</b>	Trimestral	<b>Dimensión:</b>	Economía	<b>Sentido:</b>	Constante	<b>Tipo:</b>	Gestión
<b>Presupuesto FISE ejercido en constr.-rehab. de infraestructura de san. de aguas residuales (36186)</b>				<b>Presupuesto FISE programado constr.-rehab. de infraestructura de san. de aguas residuales (36187)</b>					
<b>Unidad de medida:</b>	Pesos	<b>Tipo acumulado:</b>	SUMATORIA	<b>Unidad de medida:</b>	Pesos	<b>Tipo acumulado:</b>	SUMATORIA		

Metas del Indicador

Meta Programada


Var	Enero	Febrero	Marzo	Abril	Mayo	Junio	Julio	Agosto	Septiembre	Octubre	Noviembre	Diciembre	TOTAL
36186	0.00	0.00	0.00	0.00	0.00	0.00	0.00	0.00	19,200,000.00	0.00	0.00	52,376,875.13	71,576,875.13
36187	0.00	0.00	0.00	0.00	0.00	0.00	0.00	0.00	19,200,000.00	0.00	0.00	52,376,875.13	71,576,875.13
<b>Resultado</b>	<b>0.00</b>	<b>0.00</b>	<b>0.00</b>	<b>0.00</b>	<b>0.00</b>	<b>0.00</b>	<b>0.00</b>	<b>0.00</b>	<b>0.00</b>	<b>0.00</b>	<b>0.00</b>	<b>0.00</b>	<b>100.00</b>

Meta Realizada


Var	Enero	Febrero	Marzo	Abril	Mayo	Junio	Julio	Agosto	Septiembre	Octubre	Noviembre	Diciembre	TOTAL
36186	0.00	0.00	0.00	0.00	0.00	0.00	0.00	0.00	0.00	0.00	0.00	0.00	0.00
36187	0.00	0.00	0.00	0.00	0.00	0.00	0.00	0.00	0.00	0.00	0.00	0.00	0.00
<b>Resultado</b>	<b>0.00</b>	<b>0.00</b>	<b>0.00</b>	<b>0.00</b>	<b>0.00</b>	<b>0.00</b>	<b>0.00</b>	<b>0.00</b>	<b>0.00</b>	<b>0.00</b>	<b>0.00</b>	<b>0.00</b>	<b>0.00</b>

Avances del Indicador


<b>Avance en el mes:</b>	0.00	<b>Avance al mes:</b>	0.00
<b>Programado en el mes:</b>	0.00	<b>Programado al mes:</b>	0.00
<b>% de cumplimiento:</b>	0.00	<b>% de cumplimiento:</b>	0.00



CDF.E.K.122.M Tratamiento de Aguas Residuales.													
[A5C1] Proporción de población masculina con servicio de saneamiento de aguas residuales realizado con recursos FISE													
<b>Nombre del PP o AI al que pertenece:</b>		CDF.E.K.122.M Tratamiento de Aguas Residuales.											
<b>UR responsable del indicador:</b>		Comisión del Agua del Estado de Veracruz											
<b>Dependencia o entidad responsable:</b>		Comisión del Agua del Estado de Veracruz											
										<b>Nivel del objetivo del PP que mide:</b>		Actividad	
<b>Beneficiario:</b>													
Características del Indicador													
<b>Fórmula :</b>		(Población masculina beneficiada con FISE en saneamiento de aguas residuales/Población masculina programada beneficiar con FISE en saneamiento de aguas residuales)*100											
<b>Tipo fórmula:</b>		<b>Frecuencia:</b> Anual		<b>Dimensión:</b> Eficacia		<b>Sentido:</b> Ascendente		<b>Tipo:</b> Gestión					
<b>Población masculina beneficiada con FISE en saneamiento de aguas residuales (36188)</b>						<b>Población masculina programada beneficiar con FISE en saneamiento de aguas residuales (36189)</b>							
<b>Unidad de medida:</b> Habitante		<b>Tipo acumulado:</b> SUMATORIA		<b>Unidad de medida:</b> Habitante		<b>Tipo acumulado:</b> SUMATORIA							
Metas del Indicador													
Meta Programada													
Var	Enero	Febrero	Marzo	Abril	Mayo	Junio	Julio	Agosto	Septiembre	Octubre	Noviembre	Diciembre	TOTAL
36188	0.00	0.00	0.00	0.00	0.00	0.00	0.00	0.00	0.00	0.00	0.00	10,869.00	10,869.00
36189	0.00	0.00	0.00	0.00	0.00	0.00	0.00	0.00	0.00	0.00	0.00	10,869.00	10,869.00
<b>Resultado</b>	0.00	0.00	0.00	0.00	0.00	0.00	0.00	0.00	0.00	0.00	0.00	0.00	100.00
Meta Realizada													
Var	Enero	Febrero	Marzo	Abril	Mayo	Junio	Julio	Agosto	Septiembre	Octubre	Noviembre	Diciembre	TOTAL
36188	0.00	0.00	0.00	0.00	0.00	0.00	0.00	0.00	0.00	0.00	0.00	0.00	0.00
36189	0.00	0.00	0.00	0.00	0.00	0.00	0.00	0.00	0.00	0.00	0.00	0.00	0.00
<b>Resultado</b>	0.00	0.00	0.00	0.00	0.00	0.00	0.00	0.00	0.00	0.00	0.00	0.00	0.00
Avances del Indicador													
<b>Avance en el mes:</b>						0.00		<b>Avance al mes:</b>				0.00	
<b>Programado en el mes:</b>						0.00		<b>Programado al mes:</b>				0.00	
<b>% de cumplimiento:</b>						0.00		<b>% de cumplimiento:</b>				0.00	




CDF E.K.122.M Tratamiento de Aguas Residuales.													
[A6C1] Proporción de población femenina con servicio de saneamiento de aguas residuales realizado con recursos FISE													
<b>Nombre del PP o AI al que pertenece:</b>		CDF.E.K.122.M Tratamiento de Aguas Residuales.											
<b>UR responsable del indicador:</b>		Comisión del Agua del Estado de Veracruz											
<b>Dependencia o entidad responsable:</b>		Comisión del Agua del Estado de Veracruz											
										<b>Nivel del objetivo del PP que mide:</b>		Actividad	
<b>Beneficiario:</b>													
Características del Indicador													
<b>Fórmula :</b>		(Población femenina beneficiada con FISE en saneamiento de aguas residuales/Población femenina programada beneficiar con FISE en saneamiento de aguas residuales)											
<b>Tipo fórmula:</b>		<b>Frecuencia:</b> Anual		<b>Dimensión:</b> Eficacia		<b>Sentido:</b> Ascendente		<b>Tipo:</b> Gestion					
<b>Población femenina beneficiada con FISE en saneamiento de aguas residuales (36190)</b>						<b>Población femenina programada beneficiar con FISE en saneamiento de aguas residuales (36191)</b>							
<b>Unidad de medida:</b> Habitante		<b>Tipo acumulado:</b> SUMATORIA		<b>Unidad de medida:</b> Habitante		<b>Tipo acumulado:</b> SUMATORIA							
Metas del Indicador													
Meta Programada													
Var	Enero	Febrero	Marzo	Abril	Mayo	Junio	Julio	Agosto	Septiembre	Octubre	Noviembre	Diciembre	TOTAL
36190	0.00	0.00	0.00	0.00	0.00	0.00	0.00	0.00	0.00	0.00	0.00	11,943.00	11,943.00
36191	0.00	0.00	0.00	0.00	0.00	0.00	0.00	0.00	0.00	0.00	0.00	11,943.00	11,943.00
<b>Resultado</b>	0.00	0.00	0.00	0.00	0.00	0.00	0.00	0.00	0.00	0.00	0.00	0.00	0.00
Meta Realizada													
Var	Enero	Febrero	Marzo	Abril	Mayo	Junio	Julio	Agosto	Septiembre	Octubre	Noviembre	Diciembre	TOTAL
36190	0.00	0.00	0.00	0.00	0.00	0.00	0.00	0.00	0.00	0.00	0.00	0.00	0.00
36191	0.00	0.00	0.00	0.00	0.00	0.00	0.00	0.00	0.00	0.00	0.00	0.00	0.00
<b>Resultado</b>	0.00	0.00	0.00	0.00	0.00	0.00	0.00	0.00	0.00	0.00	0.00	0.00	0.00
Avances del Indicador													
<b>Avance en el mes:</b>		0.00					<b>Avance al mes:</b>		0.00				
<b>Programado en el mes:</b>		0.00					<b>Programado al mes:</b>		0.00				
<b>% de cumplimiento:</b>		0.00					<b>% de cumplimiento:</b>		0.00				









CDF.E.K.122.M Tratamiento de Aguas Residuales.													
[A1C1] Proporción de eficacia programática en la realización de proyectos ejecutivos de infraestructura de saneamiento de aguas residuales													
<b>Nombre del PP o AI al que pertenece:</b>		CDF.E.K.122.M Tratamiento de Aguas Residuales.											
<b>UR responsable del indicador:</b>		Comisión del Agua del Estado de Veracruz											
<b>Dependencia o entidad responsable:</b>		Comisión del Agua del Estado de Veracruz											
										<b>Nivel del objetivo del PP que mide:</b>		Actividad	
<b>Beneficiario:</b>													
Características del Indicador													
<b>Fórmula :</b>		(Proyectos Ejecutivos para infraestructura de saneamiento de aguas residuales realizados/Proyectos Ejecutivos para infraestructura de saneamiento de aguas residuales Programados)*100											
<b>Tipo fórmula:</b>		<b>Frecuencia:</b> Anual		<b>Dimensión:</b> Eficacia		<b>Sentido:</b> Constante		<b>Tipo:</b> Gestion					
<b>Proyectos Ejecutivos para infraestructura de saneamiento de aguas residuales realizados (36180)</b>						<b>Proyectos Ejecutivos para infraestructura de saneamiento de aguas residuales Programados (36181)</b>							
<b>Unidad de medida:</b> Proyecto		<b>Tipo acumulado:</b> SUMATORIA		<b>Unidad de medida:</b> Proyecto		<b>Tipo acumulado:</b> SUMATORIA							
Metas del Indicador													
Meta Programada													
Var	Enero	Febrero	Marzo	Abril	Mayo	Junio	Julio	Agosto	Septiembre	Octubre	Noviembre	Diciembre	TOTAL
36180	0.00	0.00	0.00	0.00	0.00	0.00	0.00	0.00	0.00	0.00	0.00	3.00	3.00
36181	0.00	0.00	0.00	0.00	0.00	0.00	0.00	0.00	0.00	0.00	0.00	3.00	3.00
<b>Resultado</b>	<b>0.00</b>	<b>0.00</b>	<b>0.00</b>	<b>0.00</b>	<b>0.00</b>	<b>0.00</b>	<b>0.00</b>	<b>0.00</b>	<b>0.00</b>	<b>0.00</b>	<b>0.00</b>	<b>0.00</b>	<b>100.00</b>
Meta Realizada													
Var	Enero	Febrero	Marzo	Abril	Mayo	Junio	Julio	Agosto	Septiembre	Octubre	Noviembre	Diciembre	TOTAL
36180	0.00	0.00	0.00	0.00	0.00	0.00	0.00	0.00	0.00	0.00	0.00	0.00	0.00
36181	0.00	0.00	0.00	0.00	0.00	0.00	0.00	0.00	0.00	0.00	0.00	0.00	0.00
<b>Resultado</b>	<b>0.00</b>	<b>0.00</b>	<b>0.00</b>	<b>0.00</b>	<b>0.00</b>	<b>0.00</b>	<b>0.00</b>	<b>0.00</b>	<b>0.00</b>	<b>0.00</b>	<b>0.00</b>	<b>0.00</b>	<b>0.00</b>
Avances del Indicador													
<b>Avance en el mes:</b>		0.00					<b>Avance al mes:</b>		0.00				
<b>Programado en el mes:</b>		0.00					<b>Programado al mes:</b>		0.00				
<b>% de cumplimiento:</b>		0.00					<b>% de cumplimiento:</b>		0.00				



**Responsables de la información**

Nombre, cargo y firma del Responsable del Indicador	Nombre, cargo y firma del Titular de la Unidad Responsable
 ING. ANDRÉS LUCIDO MORA SUBDIRECTOR DE INFRAESTRUCTURA	 ING. ALAN ENUAR TRUJILLO GÓMEZ SUBDIRECTOR ADMINISTRATIVO
Nombre, cargo y firma del Enlace Institucional	Nombre, cargo y firma del Titular de la dependencia o Entidad
 L.A. LORENA HERNÁNDEZ PALACIOS JEFA DE LA UNIDAD DE PLANEACIÓN	 ARQ. FÉLIX JORGE LADRÓN DE GUEVARA BENÍTEZ DIRECTOR GENERAL