

GHP.R.E.471.Y - Atención al Acceso de Información Pública
Proporción de solicitudes respondidas

Nombre del PP o AI al que pertenece:	GHP.R.E.471.Y - Atención al Acceso de Información Pública		
UR responsable del indicador:	Comisión del Agua del Estado de Veracruz		
Dependencia o entidad responsable:	Comisión del Agua del Estado de Veracruz		
Beneficiario:	Gobierno		
	Nivel del objetivo del PP que mide:		

Características del Indicador

Fórmula :	(Solicitudes de información respondidas/Solicitudes de información recibidas)*100												
Tipo fórmula:		Frecuencia:	Trimestral	Dimensión:	Eficacia	Sentido:	Ascendente	Tipo:	Gestion				
Solicitudes de información respondidas (33823)							Solicitudes de Información recibidas (33824)						
Unidad de medida:	Solicitudes respondidas	Tipo acumulado:	SUMATORIA	Unidad de medida:	Solicitudes recibidas	Tipo acumulado:	SUMATORIA						

Metas del Indicador

Meta Programada

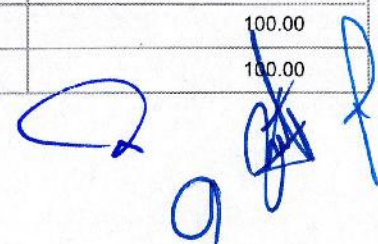
Var	Enero	Febrero	Marzo	Abril	Mayo	Junio	Julio	Agosto	Septiembre	Octubre	Noviembre	Diciembre	TOTAL
33823	0.00	0.00	45.00	0.00	0.00	25.00	0.00	0.00	30.00	0.00	0.00	25.00	125.00
33824	0.00	0.00	45.00	0.00	0.00	25.00	0.00	0.00	30.00	0.00	0.00	25.00	125.00
Resultado	0.00	0.00	100.00	0.00	0.00	100.00	0.00	0.00	100.00	0.00	0.00	100.00	100.00

Meta Realizada

Var	Enero	Febrero	Marzo	Abril	Mayo	Junio	Julio	Agosto	Septiembre	Octubre	Noviembre	Diciembre	TOTAL
33823	0.00	0.00	31.00	0.00	0.00	0.00	0.00	0.00	0.00	0.00	0.00	0.00	31.00
33824	0.00	0.00	31.00	0.00	0.00	0.00	0.00	0.00	0.00	0.00	0.00	0.00	31.00
Resultado	0.00	0.00	100.00	0.00	0.00	0.00	0.00	0.00	0.00	0.00	0.00	0.00	100.00

Avances del Indicador

Avance en el mes:	100.00	Avance al mes:	100.00
Programado en el mes:	100.00	Programado al mes:	100.00
% de cumplimiento:	100.00	% de cumplimiento:	100.00



GHP.R.E.471.Y - Atención al Acceso de Información Pública
Proporción de recursos de revisión interpuestos

Nombre del PP o AI al que pertenece:	GHP.R.E.471.Y - Atención al Acceso de Información Pública		
UR responsable del indicador:	Comisión del Agua del Estado de Veracruz		
Dependencia o entidad responsable:	Comisión del Agua del Estado de Veracruz		
Beneficiario:	Gobierno		
	Nivel del objetivo del PP que mide:		

Características del Indicador

Fórmula :	(Recursos de revisión interpuestos/Solicitudes de información respondidas)*100												
Tipo fórmula:		Frecuencia:	Trimestral	Dimensión:	Eficacia	Sentido:	Descendente	Tipo:	Gestion				
Recursos de revisión interpuestos (33825)							Solicitudes de información respondidas (33826)						
Unidad de medida:	Recursos de revisión	Tipo acumulado:	SUMATORIA	Unidad de medida:	Solicitudes respondidas	Tipo acumulado:	SUMATORIA						

Metas del Indicador

Meta Programada


Var	Enero	Febrero	Marzo	Abril	Mayo	Junio	Julio	Agosto	Septiembre	Octubre	Noviembre	Diciembre	TOTAL
33825	0.00	0.00	1.00	0.00	0.00	1.00	0.00	0.00	0.00	0.00	0.00	1.00	3.00
33826	0.00	0.00	45.00	0.00	0.00	25.00	0.00	0.00	30.00	0.00	0.00	25.00	125.00
Resultado	0.00	0.00	2.22	0.00	0.00	4.00	0.00	0.00	0.00	0.00	0.00	4.00	2.40

Meta Realizada

Var	Enero	Febrero	Marzo	Abril	Mayo	Junio	Julio	Agosto	Septiembre	Octubre	Noviembre	Diciembre	TOTAL
33825	0.00	0.00	1.00	0.00	0.00	0.00	0.00	0.00	0.00	0.00	0.00	0.00	1.00
33826	0.00	0.00	31.00	0.00	0.00	0.00	0.00	0.00	0.00	0.00	0.00	0.00	31.00
Resultado	0.00	0.00	3.23	0.00	0.00	0.00	0.00	0.00	0.00	0.00	0.00	0.00	3.23

Avances del Indicador

Avance en el mes:	3.23	Avance al mes:	3.23
Programado en el mes:	2.22	Programado al mes:	2.22
% de cumplimiento:	145.50	% de cumplimiento:	145.50




Justificación del Incumplimiento del Indicador por Mes

	Justificación	Adjunto
Marzo	La proporción del resultado en los Recursos de revisión recibidos durante el trimestre fue mayor al programado; sin embargo, en el indicador de las solicitudes no es fijo por la justificación que se dio, por lo que no rebasó la meta y la Comisión se encuentra en buen cumplimiento de sus obligaciones.	NO

(Handwritten blue ink marks: a circle, a signature, and the letter 'a')

GHP.R.E.471.Y - Atención al Acceso de Información Pública															
Proporción de recursos de revisión confirmados															
Nombre del PP o AI al que pertenece:		GHP.R.E.471.Y - Atención al Acceso de Información Pública													
UR responsable del indicador:		Comisión del Agua del Estado de Veracruz													
Dependencia o entidad responsable:		Comisión del Agua del Estado de Veracruz													
												Nivel del objetivo del PP que mide:			
Beneficiario:		Gobierno													
Características del Indicador															
Fórmula :		(Recursos de revisión confirmados/Recursos de revisión interpuestos)*100													
Tipo fórmula:		Frecuencia: Trimestral			Dimensión: Eficacia			Sentido: Descendente		Tipo: Gestion					
Recursos de revisión confirmados (33827)							Recursos de revisión interpuestos (33828)								
Unidad de medida: Recursos de revisión		Tipo acumulado: SUMATORIA			Unidad de medida: Recursos de revisión		Tipo acumulado: SUMATORIA								
Metas del Indicador															
Meta Programada															
Var	Enero	Febrero	Marzo	Abril	Mayo	Junio	Julio	Agosto	Septiembre	Octubre	Noviembre	Diciembre	TOTAL		
33827	0.00	0.00	0.00	0.00	0.00	1.00	0.00	0.00	0.00	0.00	0.00	0.00	1.00		
33828	0.00	0.00	1.00	0.00	0.00	1.00	0.00	0.00	0.00	0.00	0.00	1.00	3.00		
Resultado	0.00	0.00	0.00	0.00	0.00	100.00	0.00	0.00	0.00	0.00	0.00	0.00	33.33		
Meta Realizada															
Var	Enero	Febrero	Marzo	Abril	Mayo	Junio	Julio	Agosto	Septiembre	Octubre	Noviembre	Diciembre	TOTAL		
33827	0.00	0.00	0.00	0.00	0.00	0.00	0.00	0.00	0.00	0.00	0.00	0.00	0.00		
33828	0.00	0.00	0.00	0.00	0.00	0.00	0.00	0.00	0.00	0.00	0.00	0.00	0.00		
Resultado	0.00	0.00	0.00	0.00	0.00	0.00	0.00	0.00	0.00	0.00	0.00	0.00	0.00		
Avances del Indicador															
Avance en el mes:		0.00					Avance al mes:		0.00						
Programado en el mes:		0.00					Programado al mes:		0.00						
% de cumplimiento:		0.00					% de cumplimiento:		0.00						





Gobierno del Estado de Veracruz de Ignacio de la Llave
Presupuesto Basado en Resultados - Sistema de Evaluación del Desempeño
Reporte de Avance de Indicadores y Justificaciones

Fecha de emisión: 27/04/2022

Reporte al mes de Marzo de 2022

Justificación del Incumplimiento del Indicador por Mes		
	Justificación	Adjunto
Marzo	La resolución de Recurso de revisión interpuesto dio como resultado un sobre seguimiento del mismo, por lo que no se han confirmado recursos de revisión hasta el momento	NO

GHP.R.E.471.Y - Atención al Acceso de Información Pública

Porcentaje de capacitación otorgada en materia de Acceso a la Información (Transparencia, Gobierno Abierto y Rendición de Cuentas)

Nombre del PP o AI al que pertenece:	GHP.R.E.471.Y - Atención al Acceso de Información Pública		
UR responsable del indicador:	Comisión del Agua del Estado de Veracruz		
Dependencia o entidad responsable:	Comisión del Agua del Estado de Veracruz		
Beneficiario:	Gobierno		
	Nivel del objetivo del PP que mide:		

Características del Indicador

Fórmula :	(Cursos de capacitación en materia de Acceso a la Información impartidos/Cursos de capacitación en materia de Acceso a la Información programados)*100												
Tipo fórmula:		Frecuencia:	Trimestral	Dimensión:	Eficacia	Sentido:	Ascendente	Tipo:	Gestion				
	Cursos de capacitación en materia de Acceso a la Información impartidos (33829)						Cursos de capacitación en materia de Acceso a la Información programados (33830)						
Unidad de medida:	Cursos de capacitación	Tipo acumulado:	SUMATORIA	Unidad de medida:	Cursos de capacitación	Tipo acumulado:	SUMATORIA						

Metas del Indicador

Meta Programada


Var	Enero	Febrero	Marzo	Abril	Mayo	Junio	Julio	Agosto	Septiembre	Octubre	Noviembre	Diciembre	TOTAL
33829	0.00	0.00	0.00	0.00	0.00	2.00	0.00	0.00	0.00	0.00	0.00	2.00	4.00
33830	0.00	0.00	0.00	0.00	0.00	2.00	0.00	0.00	0.00	0.00	0.00	2.00	4.00
Resultado	0.00	0.00	0.00	0.00	0.00	100.00	0.00	0.00	0.00	0.00	0.00	100.00	100.00

Meta Realizada

Var	Enero	Febrero	Marzo	Abril	Mayo	Junio	Julio	Agosto	Septiembre	Octubre	Noviembre	Diciembre	TOTAL
33829	0.00	0.00	0.00	0.00	0.00	0.00	0.00	0.00	0.00	0.00	0.00	0.00	0.00
33830	0.00	0.00	0.00	0.00	0.00	0.00	0.00	0.00	0.00	0.00	0.00	0.00	0.00
Resultado	0.00	0.00	0.00	0.00	0.00	0.00	0.00	0.00	0.00	0.00	0.00	0.00	0.00

Avances del Indicador

Avance en el mes:	0.00	Avance al mes:	0.00
Programado en el mes:	0.00	Programado al mes:	0.00
% de cumplimiento:	0.00	% de cumplimiento:	0.00





Gobierno del Estado de Veracruz de Ignacio de la Llave
Presupuesto Basado en Resultados - Sistema de Evaluación del Desempeño
Reporte de Avance de Indicadores y Justificaciones

Fecha de emisión: 27/04/2022

Reporte al mes de Marzo de 2022

Justificación del Incumplimiento del Indicador por Mes

	Justificación	Adjunto
Marzo	El indicador no cuenta con programación en este periodo.	NO

GHP.R.E.471.Y - Atención al Acceso de Información Pública

Porcentaje de Actualización de las Obligaciones de Transparencia en el Sistema de Portales de Obligaciones de Transparencia (SIPOT)

Nombre del PP o AI al que pertenece:	GHP.R.E.471.Y - Atención al Acceso de Información Pública		
UR responsable del indicador:	Comisión del Agua del Estado de Veracruz		
Dependencia o entidad responsable:	Comisión del Agua del Estado de Veracruz		
	Nivel del objetivo del PP que mide:		
Beneficiario:	Gobierno		

Características del Indicador

Fórmula :	(Total de Obligaciones de Transparencia actualizadas/Total de Obligaciones de Transparencia programadas)*100												
Tipo fórmula:		Frecuencia:	Mensual	Dimensión:	Eficacia	Sentido:	Constante	Tipo:	Gestion				
Total de Obligaciones de Transparencia actualizadas (33833)							Total de Obligaciones de Transparencia programadas (34330)						
Unidad de medida:	Obligaciones de Ley 875	Tipo acumulado:	SUMATORIA	Unidad de medida:	Obligaciones de Ley 875	Tipo acumulado:	SUMATORIA						

Metas del Indicador

Meta Programada


Var	Enero	Febrero	Marzo	Abril	Mayo	Junio	Julio	Agosto	Septiembre	Octubre	Noviembre	Diciembre	TOTAL
33833	75.00	0.00	0.00	70.00	0.00	0.00	75.00	0.00	0.00	70.00	0.00	0.00	290.00
34330	75.00	0.00	0.00	70.00	0.00	0.00	75.00	0.00	0.00	70.00	0.00	0.00	290.00
Resultado	100.00	0.00	0.00	100.00	0.00	0.00	100.00	0.00	0.00	100.00	0.00	0.00	100.00

Meta Realizada

Var	Enero	Febrero	Marzo	Abril	Mayo	Junio	Julio	Agosto	Septiembre	Octubre	Noviembre	Diciembre	TOTAL
33833	71.00	0.00	0.00	0.00	0.00	0.00	0.00	0.00	0.00	0.00	0.00	0.00	71.00
34330	75.00	0.00	0.00	0.00	0.00	0.00	0.00	0.00	0.00	0.00	0.00	0.00	75.00
Resultado	94.67	0.00	0.00	0.00	0.00	0.00	0.00	0.00	0.00	0.00	0.00	0.00	94.67

Avances del Indicador

Avance en el mes:	0.00	Avance al mes:	94.67
Programado en el mes:	0.00	Programado al mes:	100.00
% de cumplimiento:	0.00	% de cumplimiento:	94.67





Gobierno del Estado de Veracruz de Ignacio de la Llave
Presupuesto Basado en Resultados - Sistema de Evaluación del Desempeño
Reporte de Avance de Indicadores y Justificaciones

Fecha de emisión: 27/04/2022


Reporte al mes de Marzo de 2022

Justificación del Incumplimiento del Indicador por Mes

	Justificación	Adjunto
Febrero	El indicador no cuenta con programación en este periodo.	NO
Marzo	El indicador no cuenta con programación en este periodo.	NO

[Handwritten signatures and initials in blue ink]




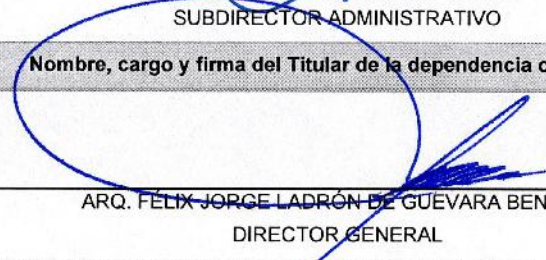
GHP.R.E.471.Y - Atención al Acceso de Información Pública															
Tiempo promedio de respuesta a solicitudes de Acceso a la Información															
Nombre del PP o AI al que pertenece:		GHP.R.E.471.Y - Atención al Acceso de Información Pública													
UR responsable del indicador:		Comisión del Agua del Estado de Veracruz													
Dependencia o entidad responsable:		Comisión del Agua del Estado de Veracruz													
												Nivel del objetivo del PP que mide:			
Beneficiario:		Gobierno													
Características del Indicador															
Fórmula :		Sumatoria de días para responder/Total de solicitudes respondidas													
Tipo fórmula:		Frecuencia: Trimestral			Dimensión: Eficacia			Sentido: Descendente		Tipo: Gestion					
Sumatoria de días para responder (33831)							Total de solicitudes respondidas (33832)								
Unidad de medida: Días para responder		Tipo acumulado: SUMATORIA			Unidad de medida: Solicitudes respondidas		Tipo acumulado: SUMATORIA								
Metas del Indicador															
Meta Programada															
Var	Enero	Febrero	Marzo	Abril	Mayo	Junio	Julio	Agosto	Septiembre	Octubre	Noviembre	Diciembre	TOTAL		
33831	0.00	0.00	10.00	0.00	0.00	10.00	0.00	0.00	10.00	0.00	0.00	10.00	40.00		
33832	0.00	0.00	45.00	0.00	0.00	25.00	0.00	0.00	30.00	0.00	0.00	25.00	125.00		
Resultado	0.00	0.00	0.22	0.00	0.00	0.40	0.00	0.00	0.33	0.00	0.00	0.40	0.32		
Meta Realizada															
Var	Enero	Febrero	Marzo	Abril	Mayo	Junio	Julio	Agosto	Septiembre	Octubre	Noviembre	Diciembre	TOTAL		
33831	0.00	0.00	6.00	0.00	0.00	0.00	0.00	0.00	0.00	0.00	0.00	0.00	6.00		
33832	0.00	0.00	31.00	0.00	0.00	0.00	0.00	0.00	0.00	0.00	0.00	0.00	31.00		
Resultado	0.00	0.00	0.19	0.00	0.00	0.00	0.00	0.00	0.00	0.00	0.00	0.00	0.19		
Avances del Indicador															
Avance en el mes:						0.19		Avance al mes:						0.19	
Programado en el mes:						0.22		Programado al mes:						0.22	
% de cumplimiento:						86.36		% de cumplimiento:						86.36	



Justificación del Incumplimiento del Indicador por Mes

Justificación		Adjunto
Marzo	La Unidad de Transparencia, con el apoyo de las áreas administrativas ha logrado disminuir los tiempos un 40%, proporcionando las respuestas a los solicitantes en un lapso menor al establecido por la Ley.	NO

Responsables de la información

Nombre, cargo y firma del Responsable del Indicador	Nombre, cargo y firma del Titular de la Unidad Responsable
 MTRA. MARÍA MONSERRAT ÁLVAREZ LORANCA JEFA DE LA UNIDAD DE TRANSPARENCIA	 ING. ENUAR ALAN TRUJILLO GÓMEZ SUBDIRECTOR ADMINISTRATIVO
Nombre, cargo y firma del Enlace Institucional	Nombre, cargo y firma del Titular de la dependencia o Entidad
 L.A. LORENA HERNÁNDEZ PALACIOS JEFA DE LA UNIDAD DE PLANEACIÓN	 ARQ. FÉLIX JORGE LADRÓN DE GUEVARA BENÍTEZ DIRECTOR GENERAL