

134



**VERACRUZ**  
GOBIERNO  
DEL ESTADO

**Gobierno del Estado de Veracruz de Ignacio de la Llave**  
Presupuesto Basado en Resultados - Sistema de Evaluación del Desempeño  
Reporte de Avance de Indicadores y Justificaciones

Fecha de emisión: 08/07/2022

Reporte al mes de Junio de 2022

FGE.Q.E.470.Y - Igualdad de Género													
Porcentaje de acciones de Transversalización de la Perspectiva de Género													
<b>Nombre del PP o AI al que pertenece:</b>		FGE.Q.E.470.Y - Igualdad de Género											
<b>UR responsable del indicador:</b>		Comisión del Agua del Estado de Veracruz											
<b>Dependencia o entidad responsable:</b>		Comisión del Agua del Estado de Veracruz											
		<b>Nivel del objetivo del PP que mide:</b>											
<b>Beneficiario:</b>		Gobierno											
Características del Indicador													
<b>Fórmula :</b>		(Acciones de Transversalización de la Perspectiva de Género realizadas/Acciones de Transversalización de la Perspectiva de Género programadas)*100											
<b>Tipo fórmula:</b>		Eficacia programática		<b>Frecuencia:</b> Trimestral		<b>Dimensión:</b> Eficacia		<b>Sentido:</b> Constante		<b>Tipo:</b> Gestión			
<b>Acciones de Transversalización de la Perspectiva de Género realizadas (33374)</b>						<b>Acciones de Transversalización de la Perspectiva de Género programadas (33375)</b>							
<b>Unidad de medida:</b>		Acciones Transversales		<b>Tipo acumulado:</b> SUMATORIA		<b>Unidad de medida:</b>		Acciones Transversales		<b>Tipo acumulado:</b> SUMATORIA			
Metas del Indicador													
Meta Programada													
Var	Enero	Febrero	Marzo	Abril	Mayo	Junio	Julio	Agosto	Septiembre	Octubre	Noviembre	Diciembre	TOTAL
33374	0.00	0.00	0.00	0.00	0.00	0.00	0.00	0.00	1.00	0.00	0.00	0.00	1.00
33375	0.00	0.00	0.00	0.00	0.00	0.00	0.00	0.00	1.00	0.00	0.00	0.00	1.00
<b>Resultado</b>	0.00	0.00	0.00	0.00	0.00	0.00	0.00	0.00	100.00	0.00	0.00	0.00	100.00
Meta Realizada													
Var	Enero	Febrero	Marzo	Abril	Mayo	Junio	Julio	Agosto	Septiembre	Octubre	Noviembre	Diciembre	TOTAL
33374	0.00	0.00	0.00	0.00	0.00	0.00	0.00	0.00	0.00	0.00	0.00	0.00	0.00
33375	0.00	0.00	0.00	0.00	0.00	0.00	0.00	0.00	0.00	0.00	0.00	0.00	0.00
<b>Resultado</b>	0.00	0.00	0.00	0.00	0.00	0.00	0.00	0.00	0.00	0.00	0.00	0.00	0.00
Avances del Indicador													
<b>Avance en el mes:</b>						0.00	<b>Avance al mes:</b>						0.00
<b>Programado en el mes:</b>						0.00	<b>Programado al mes:</b>						0.00
<b>% de cumplimiento:</b>						0.00	<b>% de cumplimiento:</b>						0.00

135



**Gobierno del Estado de Veracruz de Ignacio de la Llave**  
Presupuesto Basado en Resultados - Sistema de Evaluación del Desempeño  
Reporte de Avance de Indicadores y Justificaciones

Fecha de emisión: 08/07/2022

Reporte al mes de Junio de 2022

Justificación del Incumplimiento del Indicador por Mes		
	Justificación	Adjunto
Marzo	El indicador no cuenta con programación en este periodo.	NO
Junio	El indicador no cuenta con programación en este periodo.	NO

Handwritten signature and initials in blue ink, including a circled 'NB' and a large flourish.

Handwritten letter 'a' in blue ink.

139



**Gobierno del Estado de Veracruz de Ignacio de la Llave**  
**Presupuesto Basado en Resultados - Sistema de Evaluación del Desempeño**  
**Reporte de Avance de Indicadores y Justificaciones**

Fecha de emisión: 08/07/2022

Reporte al mes de Junio de 2022

FGE.Q.E.470.Y - Igualdad de Género															
Porcentaje de eventos de sensibilización y formación para promover la Igualdad de Género y la Prevención de la Violencia al interior de su Dependencia o Entidad realizados															
<b>Nombre del PP o AI al que pertenece:</b>		FGE.Q.E.470.Y - Igualdad de Género													
<b>UR responsable del indicador:</b>		Comisión del Agua del Estado de Veracruz													
<b>Dependencia o entidad responsable:</b>		Comisión del Agua del Estado de Veracruz													
								<b>Nivel del objetivo del PP que mide:</b>							
<b>Beneficiario:</b>		Gobierno													
Características del Indicador															
<b>Fórmula :</b>		(Eventos de sensibilización y formación para promover la IG y la No Violencia realizados/Eventos de sensibilización y formación para promover la IG y la No Violencia programados)*100													
<b>Tipo fórmula:</b>		Eficacia programática		<b>Frecuencia:</b> Trimestral		<b>Dimensión:</b> Eficacia		<b>Sentido:</b> Constante		<b>Tipo:</b> Gestión					
<b>Eventos de sensibilización y formación para promover la IG y la No Violencia realizados (33376)</b>						<b>Eventos de sensibilización y formación para promover la IG y la No Violencia programados (33377)</b>									
<b>Unidad de medida:</b> Eventos		<b>Tipo acumulado:</b> SUMATORIA				<b>Unidad de medida:</b> Eventos		<b>Tipo acumulado:</b> SUMATORIA							
Metas del Indicador															
Meta Programada															
Var	Enero	Febrero	Marzo	Abril	Mayo	Junio	Julio	Agosto	Septiembre	Octubre	Noviembre	Diciembre	TOTAL		
33376	0.00	0.00	5.00	0.00	0.00	5.00	0.00	0.00	5.00	0.00	0.00	5.00	20.00		
33377	0.00	0.00	5.00	0.00	0.00	5.00	0.00	0.00	5.00	0.00	0.00	5.00	20.00		
<b>Resultado</b>	0.00	0.00	100.00	0.00	0.00	100.00	0.00	0.00	100.00	0.00	0.00	100.00	100.00		
Meta Realizada															
Var	Enero	Febrero	Marzo	Abril	Mayo	Junio	Julio	Agosto	Septiembre	Octubre	Noviembre	Diciembre	TOTAL		
33376	0.00	0.00	5.00	0.00	0.00	5.00	0.00	0.00	0.00	0.00	0.00	0.00	10.00		
33377	0.00	0.00	5.00	0.00	0.00	5.00	0.00	0.00	0.00	0.00	0.00	0.00	10.00		
<b>Resultado</b>	0.00	0.00	100.00	0.00	0.00	100.00	0.00	0.00	0.00	0.00	0.00	0.00	100.00		
Avances del Indicador															
<b>Avance en el mes:</b>						100.00		<b>Avance al mes:</b>						100.00	
<b>Programado en el mes:</b>						100.00		<b>Programado al mes:</b>						100.00	
<b>% de cumplimiento:</b>						100.00		<b>% de cumplimiento:</b>						100.00	

FGE.Q.E.470.Y - Igualdad de Género

de servidoras públicas asistentes a eventos de sensibilización y formación para la promoción de la Igualdad de Género y la Prevención de la Violencia al interior de la Dependencia o Entidad

<b>Nombre del PP o AI al que pertenece:</b>	FGE.Q.E.470.Y - Igualdad de Género		
<b>UR responsable del indicador:</b>	Comisión del Agua del Estado de Veracruz		
<b>Dependencia o entidad responsable:</b>	Comisión del Agua del Estado de Veracruz		
	<b>Nivel del objetivo del PP que mide:</b>		
<b>Beneficiario:</b>	Gobierno		

Características del Indicador

<b>Fórmula :</b>	(Servidoras públicas asistentes a eventos de sensibilización y formación/Servidoras públicas programadas que laboran en la dependencia o entidad en el trimestre.)*100									
<b>Tipo fórmula:</b>	Eficacia programática	<b>Frecuencia:</b>	Trimestral	<b>Dimensión:</b>	Eficacia	<b>Sentido:</b>	Constante	<b>Tipo:</b>	Gestion	
<b>Servidoras públicas asistentes a eventos de sensibilización y formación (33378)</b>				<b>Servidoras públicas programadas que laboran en la dependencia o entidad en el trimestre. (33379)</b>						
<b>Unidad de medida:</b>	Servidoras públicas	<b>Tipo acumulado:</b>	SUMATORIA	<b>Unidad de medida:</b>	Servidoras públicas	<b>Tipo acumulado:</b>	SUMATORIA			

Metas del Indicador

Meta Programada

Var	Enero	Febrero	Marzo	Abril	Mayo	Junio	Julio	Agosto	Septiembre	Octubre	Noviembre	Diciembre	TOTAL
33378	0.00	0.00	67.00	0.00	0.00	57.00	0.00	0.00	38.00	0.00	0.00	28.00	190.00
33379	0.00	0.00	67.00	0.00	0.00	57.00	0.00	0.00	38.00	0.00	0.00	28.00	190.00
<b>Resultado</b>	0.00	0.00	100.00	0.00	0.00	100.00	0.00	0.00	100.00	0.00	0.00	100.00	100.00

Meta Realizada

Var	Enero	Febrero	Marzo	Abril	Mayo	Junio	Julio	Agosto	Septiembre	Octubre	Noviembre	Diciembre	TOTAL
33378	0.00	0.00	67.00	0.00	0.00	56.00	0.00	0.00	0.00	0.00	0.00	0.00	123.00
33379	0.00	0.00	67.00	0.00	0.00	57.00	0.00	0.00	0.00	0.00	0.00	0.00	124.00
<b>Resultado</b>	0.00	0.00	100.00	0.00	0.00	98.25	0.00	0.00	0.00	0.00	0.00	0.00	99.19

Avances del Indicador

<b>Avance en el mes:</b>	98.25	<b>Avance al mes:</b>	99.19
<b>Programado en el mes:</b>	100.00	<b>Programado al mes:</b>	100.00
<b>% de cumplimiento:</b>	98.25	<b>% de cumplimiento:</b>	99.19

*(Handwritten signatures and initials)*

138



**Gobierno del Estado de Veracruz de Ignacio de la Llave**  
**Presupuesto Basado en Resultados - Sistema de Evaluación del Desempeño**  
**Reporte de Avance de Indicadores y Justificaciones**

Fecha de emisión: 08/07/2022

Reporte al mes de Junio de 2022

FGE Q.E.470.Y - Igualdad de Género															
de servidores públicos asistentes a eventos de sensibilización y formación para la promoción de la Igualdad de Género y la Prevención de la Violencia al interior de la Dependencia o Entidad															
<b>Nombre del PP o AI al que pertenece:</b>		FGE.Q.E.470.Y - Igualdad de Género													
<b>UR responsable del indicador:</b>		Comisión del Agua del Estado de Veracruz													
<b>Dependencia o entidad responsable:</b>		Comisión del Agua del Estado de Veracruz													
		<b>Nivel del objetivo del PP que mide:</b>													
<b>Beneficiario:</b>		Gobierno													
Características del Indicador															
<b>Fórmula :</b>		(Servidores públicos asistentes a eventos de sensibilización y formación/Servidores públicos programados que laboran en la dependencia o entidad en el trimestre.)*100													
<b>Tipo fórmula:</b>		Eficacia programática		<b>Frecuencia:</b> Trimestral		<b>Dimensión:</b> Eficacia		<b>Sentido:</b> Constante		<b>Tipo:</b> Gestion					
<b>Servidores públicos asistentes a eventos de sensibilización y formación (33380)</b>						<b>Servidores públicos programados que laboran en la dependencia o entidad en el trimestre. (33381)</b>									
<b>Unidad de medida:</b> Servidores públicos		<b>Tipo acumulado:</b> SUMATORIA		<b>Unidad de medida:</b> Servidores públicos		<b>Tipo acumulado:</b> SUMATORIA									
Metas del Indicador															
Meta Programada															
Var	Enero	Febrero	Marzo	Abril	Mayo	Junio	Julio	Agosto	Septiembre	Octubre	Noviembre	Diciembre	TOTAL		
33380	0.00	0.00	53.00	0.00	0.00	83.00	0.00	0.00	88.00	0.00	0.00	16.00	240.00		
33381	0.00	0.00	53.00	0.00	0.00	83.00	0.00	0.00	88.00	0.00	0.00	16.00	240.00		
<b>Resultado</b>	<b>0.00</b>	<b>0.00</b>	<b>100.00</b>	<b>0.00</b>	<b>0.00</b>	<b>100.00</b>	<b>0.00</b>	<b>0.00</b>	<b>100.00</b>	<b>0.00</b>	<b>0.00</b>	<b>100.00</b>	<b>100.00</b>		
Meta Realizada															
Var	Enero	Febrero	Marzo	Abril	Mayo	Junio	Julio	Agosto	Septiembre	Octubre	Noviembre	Diciembre	TOTAL		
33380	0.00	0.00	53.00	0.00	0.00	83.00	0.00	0.00	0.00	0.00	0.00	0.00	136.00		
33381	0.00	0.00	53.00	0.00	0.00	83.00	0.00	0.00	0.00	0.00	0.00	0.00	136.00		
<b>Resultado</b>	<b>0.00</b>	<b>0.00</b>	<b>100.00</b>	<b>0.00</b>	<b>0.00</b>	<b>100.00</b>	<b>0.00</b>	<b>0.00</b>	<b>0.00</b>	<b>0.00</b>	<b>0.00</b>	<b>0.00</b>	<b>100.00</b>		
Avances del Indicador															
<b>Avance en el mes:</b>						100.00		<b>Avance al mes:</b>						100.00	
<b>Programado en el mes:</b>						100.00		<b>Programado al mes:</b>						100.00	
<b>% de cumplimiento:</b>						100.00		<b>% de cumplimiento:</b>						100.00	

a

139



**Gobierno del Estado de Veracruz de Ignacio de la Llave**  
 Presupuesto Basado en Resultados - Sistema de Evaluación del Desempeño  
 Reporte de Avance de Indicadores y Justificaciones

Fecha de emisión: 08/07/2022

Reporte al mes de Junio de 2022

FGE.Q.E.470.Y - Igualdad de Género													
Porcentaje de servidoras y servidores públicos que cumplieron con el programa de prevención y sensibilización del hostigamiento sexual y acoso sexual (PSHSYAS)													
<b>Nombre del PP o AI al que pertenece:</b>		FGE.Q.E.470.Y - Igualdad de Género											
<b>UR responsable del indicador:</b>		Comisión del Agua del Estado de Veracruz											
<b>Dependencia o entidad responsable:</b>		Comisión del Agua del Estado de Veracruz											
												<b>Nivel del objetivo del PP que mide:</b>	
<b>Beneficiario:</b>		Gobierno											
Características del Indicador													
<b>Fórmula :</b>		((Servidoras públicas con PSHSYAS+Servidores públicos con PSHSYAS)/Total del personal en la dependencia o entidad del trimestre)*100											
<b>Tipo fórmula:</b>		Eficacia programática		<b>Frecuencia:</b> Trimestral		<b>Dimensión:</b> Eficacia		<b>Sentido:</b> Constante		<b>Tipo:</b> Gestion			
<b>Servidoras públicas con PSHSYAS (33382)</b>						<b>Servidores públicos con PSHSYAS (33383)</b>							
<b>Unidad de medida:</b> Servidoras públicas		<b>Tipo acumulado:</b> SUMATORIA		<b>Unidad de medida:</b> Servidores públicos		<b>Tipo acumulado:</b> SUMATORIA							
<b>Total del personal en la dependencia o entidad del trimestre (33384)</b>													
<b>Unidad de medida:</b> Servidoras/es públicos		<b>Tipo acumulado:</b> MÁXIMO											
Metas del Indicador													
Meta Programada													
Var	Enero	Febrero	Marzo	Abril	Mayo	Junio	Julio	Agosto	Septiembre	Octubre	Noviembre	Diciembre	TOTAL
33382	0.00	0.00	67.00	0.00	0.00	57.00	0.00	0.00	38.00	0.00	0.00	28.00	190.00
33383	0.00	0.00	53.00	0.00	0.00	83.00	0.00	0.00	88.00	0.00	0.00	16.00	240.00
33384	0.00	0.00	430.00	0.00	0.00	430.00	0.00	0.00	430.00	0.00	0.00	430.00	430.00
<b>Resultado</b>	0.00	0.00	27.91	0.00	0.00	32.56	0.00	0.00	29.30	0.00	0.00	10.23	100.00
Meta Realizada													
Var	Enero	Febrero	Marzo	Abril	Mayo	Junio	Julio	Agosto	Septiembre	Octubre	Noviembre	Diciembre	TOTAL
33382	0.00	0.00	67.00	0.00	0.00	56.00	0.00	0.00	0.00	0.00	0.00	0.00	123.00
33383	0.00	0.00	53.00	0.00	0.00	83.00	0.00	0.00	0.00	0.00	0.00	0.00	136.00
33384	0.00	0.00	430.00	0.00	0.00	430.00	0.00	0.00	0.00	0.00	0.00	0.00	430.00
<b>Resultado</b>	0.00	0.00	27.91	0.00	0.00	32.33	0.00	0.00	0.00	0.00	0.00	0.00	60.23
Avances del Indicador													

140



**Gobierno del Estado de Veracruz de Ignacio de la Llave**  
Presupuesto Basado en Resultados - Sistema de Evaluación del Desempeño  
Reporte de Avance de Indicadores y Justificaciones

Fecha de emisión: 08/07/2022

Reporte al mes de Junio de 2022

Avance en el mes:	32.33	Avance al mes:	60.23
Programado en el mes:	32.56	Programado al mes:	60.47
% de cumplimiento:	99.29	% de cumplimiento:	99.60

*[Handwritten signatures and initials]*

*[Handwritten mark]*

141



**Gobierno del Estado de Veracruz de Ignacio de la Llave**  
 Presupuesto Basado en Resultados - Sistema de Evaluación del Desempeño  
 Reporte de Avance de Indicadores y Justificaciones

Fecha de emisión: 08/07/2022

Reporte al mes de Junio de 2022

FGE.Q.E.470.Y - Igualdad de Género													
Porcentaje de personas servidoras públicas en puesto de responsabilidad que participan en acciones y eventos de formación													
<b>Nombre del PP o AI al que pertenece:</b>		FGE.Q.E.470.Y - Igualdad de Género											
<b>UR responsable del indicador:</b>		Comisión del Agua del Estado de Veracruz											
<b>Dependencia o entidad responsable:</b>		Comisión del Agua del Estado de Veracruz											
										<b>Nivel del objetivo del PP que mide:</b>			
<b>Beneficiario:</b>		Gobierno											
Características del Indicador													
<b>Fórmula:</b>		(Personas en puesto de responsabilidad, asistentes en acciones y eventos realizados/Total del personal en puesto de responsabilidad)*100											
<b>Tipo fórmula:</b>		Eficacia programática		<b>Frecuencia:</b> Trimestral		<b>Dimensión:</b> Eficacia		<b>Sentido:</b> Constante		<b>Tipo:</b> Gestion			
<b>Total del personal en puesto de responsabilidad (33386)</b>						<b>Personas en puesto de responsabilidad, asistentes en acciones y eventos realizados (33385)</b>							
<b>Unidad de medida:</b> Servidoras/es públicos		<b>Tipo acumulado:</b> MÁXIMO		<b>Unidad de medida:</b> Servidoras/es públicos		<b>Tipo acumulado:</b> SUMATORIA							
Metas del Indicador													
Meta Programada													
Var	Enero	Febrero	Marzo	Abril	Mayo	Junio	Julio	Agosto	Septiembre	Octubre	Noviembre	Diciembre	TOTAL
33385	0.00	0.00	11.00	0.00	0.00	13.00	0.00	0.00	19.00	0.00	0.00	4.00	47.00
33386	0.00	0.00	47.00	0.00	0.00	47.00	0.00	0.00	47.00	0.00	0.00	47.00	47.00
<b>Resultado</b>	0.00	0.00	23.40	0.00	0.00	27.66	0.00	0.00	40.43	0.00	0.00	8.51	100.00
Meta Realizada													
Var	Enero	Febrero	Marzo	Abril	Mayo	Junio	Julio	Agosto	Septiembre	Octubre	Noviembre	Diciembre	TOTAL
33385	0.00	0.00	11.00	0.00	0.00	13.00	0.00	0.00	0.00	0.00	0.00	0.00	24.00
33386	0.00	0.00	47.00	0.00	0.00	47.00	0.00	0.00	0.00	0.00	0.00	0.00	47.00
<b>Resultado</b>	0.00	0.00	23.40	0.00	0.00	27.66	0.00	0.00	0.00	0.00	0.00	0.00	51.06
Avances del Indicador													
<b>Avance en el mes:</b>						27.66	<b>Avance al mes:</b>						51.06
<b>Programado en el mes:</b>						27.66	<b>Programado al mes:</b>						51.06
<b>% de cumplimiento:</b>						100.00	<b>% de cumplimiento:</b>						100.00



241



**Gobierno del Estado de Veracruz de Ignacio de la Llave**  
 Presupuesto Basado en Resultados - Sistema de Evaluación del Desempeño  
 Reporte de Avance de Indicadores y Justificaciones

Fecha de emisión: 08/07/2022

Reporte al mes de Junio de 2022

FGE Q.E.470.Y - Igualdad de Género													
Porcentaje de Diagnóstico Institucional con Perspectiva de Género realizado													
<b>Nombre del PP o AI al que pertenece:</b>		FGE.Q.E.470.Y - Igualdad de Género											
<b>UR responsable del indicador:</b>		Comisión del Agua del Estado de Veracruz											
<b>Dependencia o entidad responsable:</b>		Comisión del Agua del Estado de Veracruz											
		<b>Nivel del objetivo del PP que mide:</b>											
<b>Beneficiario:</b>		Gobierno											
Características del Indicador													
<b>Fórmula :</b>		(Diagnóstico Institucional con Perspectiva de Género realizados/Diagnóstico Institucional con Perspectiva de Género programados)*100											
<b>Tipo fórmula:</b>		Eficacia programática	<b>Frecuencia:</b>		Anual	<b>Dimensión:</b>		Eficacia	<b>Sentido:</b>		Constante	<b>Tipo:</b>	Gestión
<b>Diagnóstico Institucional con Perspectiva de Género programados (33388)</b>							<b>Diagnóstico Institucional con Perspectiva de Género realizados (33387)</b>						
<b>Unidad de medida:</b>		Diagnóstico	<b>Tipo acumulado:</b>		SUMATORIA	<b>Unidad de medida:</b>		Diagnóstico	<b>Tipo acumulado:</b>		SUMATORIA		
Metas del Indicador													
Meta Programada													
Var	Enero	Febrero	Marzo	Abril	Mayo	Junio	Julio	Agosto	Septiembre	Octubre	Noviembre	Diciembre	TOTAL
33387	0.00	0.00	0.00	0.00	0.00	0.00	0.00	0.00	0.00	0.00	0.00	1.00	1.00
33388	0.00	0.00	0.00	0.00	0.00	0.00	0.00	0.00	0.00	0.00	0.00	1.00	1.00
<b>Resultado</b>	0.00	0.00	0.00	0.00	0.00	0.00	0.00	0.00	0.00	0.00	0.00	100.00	100.00
Meta Realizada													
Var	Enero	Febrero	Marzo	Abril	Mayo	Junio	Julio	Agosto	Septiembre	Octubre	Noviembre	Diciembre	TOTAL
33387	0.00	0.00	0.00	0.00	0.00	0.00	0.00	0.00	0.00	0.00	0.00	0.00	0.00
33388	0.00	0.00	0.00	0.00	0.00	0.00	0.00	0.00	0.00	0.00	0.00	0.00	0.00
<b>Resultado</b>	0.00	0.00	0.00	0.00	0.00	0.00	0.00	0.00	0.00	0.00	0.00	0.00	0.00
Avances del Indicador													
<b>Avance en el mes:</b>						0.00	<b>Avance al mes:</b>						0.00
<b>Programado en el mes:</b>						0.00	<b>Programado al mes:</b>						0.00
<b>% de cumplimiento:</b>						0.00	<b>% de cumplimiento:</b>						0.00

143



**Gobierno del Estado de Veracruz de Ignacio de la Llave**  
**Presupuesto Basado en Resultados - Sistema de Evaluación del Desempeño**  
**Reporte de Avance de Indicadores y Justificaciones**

Fecha de emisión: 08/07/2022

Reporte al mes de Junio de 2022

FGE.Q.E.470.Y - Igualdad de Género															
Razón de participación de las mujeres en puestos de responsabilidad al interior de la dependencia o entidad															
<b>Nombre del PP o AI al que pertenece:</b>		FGE.Q.E.470.Y - Igualdad de Género													
<b>UR responsable del indicador:</b>		Comisión del Agua del Estado de Veracruz													
<b>Dependencia o entidad responsable:</b>		Comisión del Agua del Estado de Veracruz													
		<b>Nivel del objetivo del PP que mide:</b>													
<b>Beneficiario:</b>		Gobierno													
Características del Indicador															
<b>Fórmula :</b>		Mujeres en puestos de responsabilidad/Hombres en puestos de responsabilidad													
<b>Tipo fórmula:</b>		Razón o promedio		<b>Frecuencia:</b> Anual		<b>Dimensión:</b> Eficiencia		<b>Sentido:</b> Ascendente		<b>Tipo:</b> Gestión					
<b>Hombres en puestos de responsabilidad (33390)</b>						<b>Mujeres en puestos de responsabilidad (33389)</b>									
<b>Unidad de medida:</b> Hombres		<b>Tipo acumulado:</b> SUMATORIA				<b>Unidad de medida:</b> Mujeres				<b>Tipo acumulado:</b> SUMATORIA					
Metas del Indicador															
Meta Programada															
Var	Enero	Febrero	Marzo	Abril	Mayo	Junio	Julio	Agosto	Septiembre	Octubre	Noviembre	Diciembre	TOTAL		
33389	0.00	0.00	0.00	0.00	0.00	0.00	0.00	0.00	0.00	0.00	0.00	15.00	15.00		
33390	0.00	0.00	0.00	0.00	0.00	0.00	0.00	0.00	0.00	0.00	0.00	32.00	32.00		
<b>Resultado</b>	0.00	0.00	0.00	0.00	0.00	0.00	0.00	0.00	0.00	0.00	0.00	0.47	0.47		
Meta Realizada															
Var	Enero	Febrero	Marzo	Abril	Mayo	Junio	Julio	Agosto	Septiembre	Octubre	Noviembre	Diciembre	TOTAL		
33389	0.00	0.00	0.00	0.00	0.00	0.00	0.00	0.00	0.00	0.00	0.00	0.00	0.00		
33390	0.00	0.00	0.00	0.00	0.00	0.00	0.00	0.00	0.00	0.00	0.00	0.00	0.00		
<b>Resultado</b>	0.00	0.00	0.00	0.00	0.00	0.00	0.00	0.00	0.00	0.00	0.00	0.00	0.00		
Avances del Indicador															
<b>Avance en el mes:</b>						0.00		<b>Avance al mes:</b>						0.00	
<b>Programado en el mes:</b>						0.00		<b>Programado al mes:</b>						0.00	
<b>% de cumplimiento:</b>						0.00		<b>% de cumplimiento:</b>						0.00	





141



**Gobierno del Estado de Veracruz de Ignacio de la Llave**  
 Presupuesto Basado en Resultados - Sistema de Evaluación del Desempeño  
 Reporte de Avance de Indicadores y Justificaciones

Fecha de emisión: 08/07/2022

Reporte al mes de Junio de 2022

Responsables de la información	
Nombre, cargo y firma del Responsable del Indicador	Nombre, cargo y firma del Titular de la Unidad Responsable
 C.P. MARTHA PATRICIA GONZÁLEZ SARQUIZ JEFA DE LA UNIDAD DE GÉNERO	 ING. ENUAR ALAN TRUJILLO GÓMEZ SUBDIRECTOR ADMINISTRATIVO
Nombre, cargo y firma del Enlace Institucional	Nombre, cargo y firma del Titular de la dependencia o Entidad
 L.A. LORENA HERNÁNDEZ PALACIOS JEFA DE LA UNIDAD DE PLANEACIÓN	 ARQ. FÉLIX JORGE LADRÓN DE GUEVARA BENÍTEZ DIRECTOR GENERAL