

CDF.E.K.122.M Tratamiento de Aguas Residuales.																	
[F1] Proporción de aguas residuales tratadas en relación con las aguas residuales colectadas.																	
Nombre del PP o AI al que pertenece:		CDF.E.K.122.M Tratamiento de Aguas Residuales.															
UR responsable del indicador:		Comisión del Agua del Estado de Veracruz															
Dependencia o entidad responsable:		Comisión del Agua del Estado de Veracruz															
		Nivel del objetivo del PP que mide:										Fin					
Beneficiario:		Localidad															
Características del Indicador																	
Fórmula:		(Volumen de agua residual tratada/Total de aguas residuales colectadas)*100															
Tipo fórmula:		Frecuencia:		Anual		Dimensión:		Eficacia		Sentido:		Ascendente		Tipo:		Estrategico	
Volumen de agua residual tratada (42847)						Total de aguas residuales colectadas (42848)											
Unidad de medida:		Litros		Tipo acumulado:		SUMATORIA		Unidad de medida:		Litros		Tipo acumulado:		SUMATORIA			
Metas del Indicador																	
Meta Programada																	
Var	Enero	Febrero	Marzo	Abril	Mayo	Junio	Julio	Agosto	Septiembre	Octubre	Noviembre	Diciembre	TOTAL				
42847	0.00	0.00	0.00	0.00	0.00	0.00	0.00	0.00	0.00	0.00	0.00	4,770.21	4,770.21				
42848	0.00	0.00	0.00	0.00	0.00	0.00	0.00	0.00	0.00	0.00	0.00	11,163.00	11,163.00				
Resultado	0.00	0.00	0.00	0.00	0.00	0.00	0.00	0.00	0.00	0.00	0.00	42.73	42.73				
Meta Realizada																	
Var	Enero	Febrero	Marzo	Abril	Mayo	Junio	Julio	Agosto	Septiembre	Octubre	Noviembre	Diciembre	TOTAL				
42847	0.00	0.00	0.00	0.00	0.00	0.00	0.00	0.00	0.00	0.00	0.00	4,811.46	4,811.46				
42848	0.00	0.00	0.00	0.00	0.00	0.00	0.00	0.00	0.00	0.00	0.00	11,163.00	11,163.00				
Resultado	0.00	0.00	0.00	0.00	0.00	0.00	0.00	0.00	0.00	0.00	0.00	43.10	43.10				
Avances del Indicador																	
Avance en el mes:		43.10					Avance al mes:		43.10								
Programado en el mes:		42.73					Programado al mes:		42.73								
% de cumplimiento:		100.87					% de cumplimiento:		100.87								

CDF.E.K.122.M Tratamiento de Aguas Residuales.													
[P] Proporción de localidades con servicio de tratamiento de aguas residuales.													
Nombre del PP o AI al que pertenece:		CDF.E.K.122.M Tratamiento de Aguas Residuales.											
UR responsable del indicador:		Comisión del Agua del Estado de Veracruz											
Dependencia o entidad responsable:		Comisión del Agua del Estado de Veracruz											
										Nivel del objetivo del PP que mide:		Proposito	
Beneficiario:		Localidad											
Características del Indicador													
Fórmula :		(Localidades mayores a 2,500 habitantes con servicio de tratamiento de aguas residuales/Total de localidades mayores a 2,500 habitantes)*100											
Tipo fórmula:		Frecuencia: Anual		Dimensión: Eficacia		Sentido: Ascendente		Tipo: Estrategico					
Localidades mayores a 2,500 habitantes con servicio de tratamiento de aguas residuales (42849)						Total de localidades mayores a 2,500 habitantes (42850)							
Unidad de medida: Localidad		Tipo acumulado: SUMATORIA		Unidad de medida: Localidad		Tipo acumulado: SUMATORIA							
Metas del Indicador													
Meta Programada													
Var	Enero	Febrero	Marzo	Abril	Mayo	Junio	Julio	Agosto	Septiembre	Octubre	Noviembre	Diciembre	TOTAL
42849	0.00	0.00	0.00	0.00	0.00	0.00	0.00	0.00	0.00	0.00	0.00	51.00	51.00
42850	0.00	0.00	0.00	0.00	0.00	0.00	0.00	0.00	0.00	0.00	0.00	345.00	345.00
Resultado	0.00	0.00	0.00	0.00	0.00	0.00	0.00	0.00	0.00	0.00	0.00	14.78	14.78
Meta Realizada													
Var	Enero	Febrero	Marzo	Abril	Mayo	Junio	Julio	Agosto	Septiembre	Octubre	Noviembre	Diciembre	TOTAL
42849	0.00	0.00	0.00	0.00	0.00	0.00	0.00	0.00	0.00	0.00	0.00	51.00	51.00
42850	0.00	0.00	0.00	0.00	0.00	0.00	0.00	0.00	0.00	0.00	0.00	345.00	345.00
Resultado	0.00	0.00	0.00	0.00	0.00	0.00	0.00	0.00	0.00	0.00	0.00	14.78	14.78
Avances del Indicador													
Avance en el mes:		14.78					Avance al mes:		14.78				
Programado en el mes:		14.78					Programado al mes:		14.78				
% de cumplimiento:		100.00					% de cumplimiento:		100.00				

CDF.E.K.122.M Tratamiento de Aguas Residuales.
Promedio de inversión en infraestructura de saneamiento de aguas residuales por volumen tratado en el año

Nombre del PP o AI al que pertenece:	CDF.E.K.122.M Tratamiento de Aguas Residuales.		
UR responsable del indicador:	Comisión del Agua del Estado de Veracruz		
Dependencia o entidad responsable:	Comisión del Agua del Estado de Veracruz		
Beneficiario:	Localidad	Nivel del objetivo del PP que mide:	Componente

Características del Indicador

Fórmula : (Inversión realizada en saneamiento de aguas residuales en el año/Volumen de agua residual tratado)

Tipo fórmula:	Frecuencia: Anual	Dimensión: Eficiencia	Sentido: Ascendente	Tipo: Gestion
----------------------	--------------------------	------------------------------	----------------------------	----------------------

Inversión realizada en saneamiento de aguas residuales en el año (42851) **Volumen de agua residual tratado (42852)**

Unidad de medida: Pesos	Tipo acumulado: SUMATORIA	Unidad de medida: Litros	Tipo acumulado: SUMATORIA
--------------------------------	----------------------------------	---------------------------------	----------------------------------

Metas del Indicador

Meta Programada

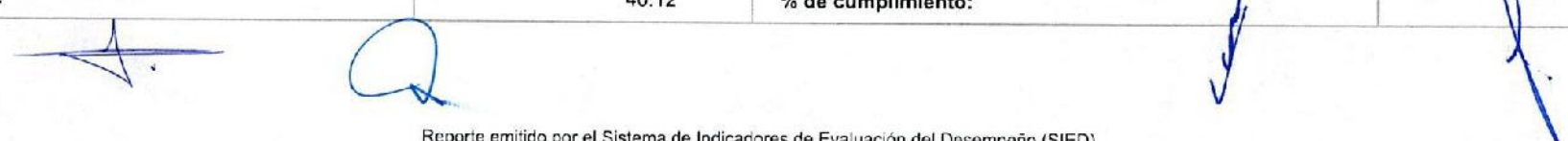
Var	Enero	Febrero	Marzo	Abril	Mayo	Junio	Julio	Agosto	Septiembre	Octubre	Noviembre	Diciembre	TOTAL
42851	0.00	0.00	0.00	0.00	0.00	0.00	0.00	0.00	0.00	0.00	0.00	95,600,001.00	95,600,001.00
42852	0.00	0.00	0.00	0.00	0.00	0.00	0.00	0.00	0.00	0.00	0.00	14.31	14.31
Resultado	0.00	0.00	0.00	0.00	0.00	0.00	0.00	0.00	0.00	0.00	0.00	6,680,642.98	6,680,642.98

Meta Realizada

Var	Enero	Febrero	Marzo	Abril	Mayo	Junio	Julio	Agosto	Septiembre	Octubre	Noviembre	Diciembre	TOTAL
42851	0.00	0.00	0.00	0.00	0.00	0.00	0.00	0.00	0.00	0.00	0.00	148,929,343.82	148,929,343.82
42852	0.00	0.00	0.00	0.00	0.00	0.00	0.00	0.00	0.00	0.00	0.00	55.56	55.56
Resultado	0.00	0.00	0.00	0.00	0.00	0.00	0.00	0.00	0.00	0.00	0.00	2,680,513.75	2,680,513.75

Avances del Indicador

Avance en el mes:	2,680,513.75	Avance al mes:	2,680,513.75
Programado en el mes:	6,680,642.98	Programado al mes:	6,680,642.98
% de cumplimiento:	40.12	% de cumplimiento:	40.12



Justificación del Incumplimiento del Indicador por Mes		
	Justificación	Adjunto
DICIEMBRE	SE LLEVÓ A CABO UNA REPROGRAMACIÓN DE LOS RECURSOS ASIGNADOS INICIALMENTE, REALIZANDO AJUSTES A LA CARTERA DE ACUERDO A LAS NECESIDADES DE LA POBLACIÓN VERACRUZANA; ASIMISMO, SE OBTUVO AMPLIACIÓN DE RECURSOS EN EL EJERCICIO DE DIVERSOS FONDOS, LOS CUALES SE TERMINARÁN DE EJERCER EN EL PRIMER TRIMESTRE DEL EJERCICIO 2024, Y AÚN CUANDO EL RESULTADO SEA MENOR A LO PROGRAMADO, ESTO QUIERE DECIR QUE SE EFICIENTÓ EL RECURSO, TENIENDO UN MAYOR VOLUMEN TRATADO CON UNA INVERSIÓN MENOR.	NO

CDF.E.K.122.M Tratamiento de Aguas Residuales.
[A2C1] Proporción de licitaciones para la construcción y/o rehabilitación de infraestructura de saneamiento

Nombre del PP o AI al que pertenece:	CDF.E.K.122.M Tratamiento de Aguas Residuales.		
UR responsable del indicador:	Comisión del Agua del Estado de Veracruz		
Dependencia o entidad responsable:	Comisión del Agua del Estado de Veracruz		
		Nivel del objetivo del PP que mide:	Actividad
Beneficiario:	Localidad		

Características del Indicador

Fórmula :	(Num. de licitaciones p/const infraestructura de saneamiento de aguas residuales realizadas/Num. de licitaciones p/const. de infraestructura de saneamiento de aguas residuales prog.)*100												
Tipo fórmula:		Frecuencia:	Trimestral	Dimensión:	Eficacia	Sentido:	Constante	Tipo:	Gestion				
Num. de licitaciones p/const infraestructura de saneamiento de aguas residuales realizadas (42855)							Num. de licitaciones p/const. de infraestructura de saneamiento de aguas residuales prog. (42856)						
Unidad de medida:	Licitaciones	Tipo acumulado:	SUMATORIA	Unidad de medida:	Licitaciones	Tipo acumulado:	SUMATORIA						

Metas del Indicador

Meta Programada

Var	Enero	Febrero	Marzo	Abril	Mayo	Junio	Julio	Agosto	Septiembre	Octubre	Noviembre	Diciembre	TOTAL
42855	0.00	0.00	0.00	0.00	0.00	7.00	0.00	0.00	4.00	0.00	0.00	1.00	12.00
42856	0.00	0.00	0.00	0.00	0.00	7.00	0.00	0.00	4.00	0.00	0.00	1.00	12.00
Resultado	0.00	0.00	0.00	0.00	0.00	100.00	0.00	0.00	100.00	0.00	0.00	100.00	100.00

Meta Realizada


Var	Enero	Febrero	Marzo	Abril	Mayo	Junio	Julio	Agosto	Septiembre	Octubre	Noviembre	Diciembre	TOTAL
42855	0.00	0.00	0.00	0.00	0.00	25.00	0.00	0.00	11.00	0.00	0.00	3.00	39.00
42856	0.00	0.00	0.00	0.00	0.00	7.00	0.00	0.00	4.00	0.00	0.00	1.00	12.00
Resultado	0.00	0.00	0.00	0.00	0.00	100.00	0.00	0.00	275.00	0.00	0.00	300.00	325.00

Avances del Indicador

Avance en el mes:	300.00	Avance al mes:	325.00
Programado en el mes:	100.00	Programado al mes:	100.00
% de cumplimiento:	300.00	% de cumplimiento:	325.00

Justificación del Incumplimiento del Indicador por Mes		
	Justificación	Adjunto
DICIEMBRE	SE OBTUVO AMPLIACIÓN DE RECURSOS, RAZÓN POR LA CUAL SE AUMENTÓ EL NÚMERO DE ACCIONES	NO
Septiembre	SE OBTUVO AMPLIACIÓN DE RECURSOS, RAZÓN POR LA CUAL SE AUMENTÓ EL NÚMERO DE ACCIONES.	NO
Junio	SE TUVO AMPLIACIÓN DE RECURSOS HIDROTERRESTRES, RAZÓN POR LA CUÁL SE AUMENTO EL NÚMERO DE ACCIONES.	NO
Marzo	NO SE TIENE PROGRAMADAS METAS EN ESTE PERIODO.	NO

Q



Reporte al mes de Diciembre de 2023

CDF.E.K.122.M Tratamiento de Aguas Residuales.
[A3C1] Proporción de eficacia presupuestal en la construcción y/o rehabilitación infraestructura de saneamiento de aguas residuales

Nombre del PP o AI al que pertenece:	CDF.E.K.122.M Tratamiento de Aguas Residuales.		
UR responsable del indicador:	Comisión del Agua del Estado de Veracruz		
Dependencia o entidad responsable:	Comisión del Agua del Estado de Veracruz		
		Nivel del objetivo del PP que mide:	Actividad
Beneficiario:	Localidad		

Características del Indicador

Fórmula :	(Presupuesto ejercido p/const. y rehab. de infraestructura de saneamiento aguas residual/Presupuesto programado p/const. y rehab.de infraestructura de saneamiento aguas residual)*100												
Tipo fórmula:		Frecuencia:	Trimestral	Dimensión:	Economía	Sentido:	Constante	Tipo:	Gestion				
Presupuesto ejercido p/const. y rehab. de infraestructura de saneamiento aguas residual (42857)	Presupuesto programado p/const. y rehab.de infraestructura de saneamiento aguas residual (42858)												
Unidad de medida:	Pesos	Tipo acumulado:	SUMATORIA	Unidad de medida:	Pesos	Tipo acumulado:	SUMATORIA						

Metas del Indicador

Meta Programada

Var	Enero	Febrero	Marzo	Abril	Mayo	Junio	Julio	Agosto	Septiembre	Octubre	Noviembre	Diciembre	TOTAL
42857	0.00	0.00	0.00	0.00	0.00	9,560,000.10	0.00	0.00	28,680,000.30	0.00	0.00	57,360,000.60	95,600,001.00
42858	0.00	0.00	0.00	0.00	0.00	9,560,000.10	0.00	0.00	28,680,000.30	0.00	0.00	57,360,000.60	95,600,001.00
Resultado	0.00	0.00	0.00	0.00	0.00	100.00	0.00	0.00	100.00	0.00	0.00	100.00	100.00



Meta Realizada

Var	Enero	Febrero	Marzo	Abril	Mayo	Junio	Julio	Agosto	Septiembre	Octubre	Noviembre	Diciembre	TOTAL
42857	0.00	0.00	0.00	0.00	0.00	0.00	0.00	0.00	62,442,069.35	0.00	0.00	184,945,391.77	247,387,461.12
42858	0.00	0.00	0.00	0.00	0.00	9,560,000.10	0.00	0.00	28,680,000.30	0.00	0.00	57,360,000.60	95,600,001.00
Resultado	0.00	0.00	0.00	0.00	0.00	0.00	0.00	0.00	217.72	0.00	0.00	322.43	258.77

Avances del Indicador

Avance en el mes:	322.43	Avance al mes:	258.77
Programado en el mes:	100.00	Programado al mes:	100.00
% de cumplimiento:	322.43	% de cumplimiento:	258.77

Justificación del Incumplimiento del Indicador por Mes		
	Justificación	Adjunto
DICIEMBRE	SE OBTUVO UNA AMPLIACIÓN DE RECURSOS HIDROTERRESTRES, RECURSOS FISCALES PROPIOS Y FISE, LO QUE AUMENTÓ EL NÚMERO DE ACCIONES Y CON ELLO LA META PROGRAMADA DEL PRESUPUESTO EJERCIDO.	NO
Septiembre	SE OBTUVO UNA AMPLIACIÓN DE RECURSOS HIDROTERRESTRES Y RECURSOS FISCALES PROPIOS, LO QUE AUMENTÓ EL NÚMERO DE ACCIONES Y CON ELLO LA META PROGRAMADA DEL PRESUPUESTO EJERCIDO.	NO
Junio	LAS OBRAS INICIADAS EN EL SEGUNDO TRIMESTRE ÚNICAMENTE SE OTORGÓ ANTICIPOS.	NO
Marzo	NO SE TIENE PROGRAMADAS METAS EN ESTE PERIODO.	NO


CDF.E.K.122.M Tratamiento de Aguas Residuales.

[A4C1] Proporción de eficacia presupuestal en la construcción y/o rehabilitación de infraestructura de aguas residuales con recursos FISE

Nombre del PP o Al al que pertenece:	CDF.E.K.122.M Tratamiento de Aguas Residuales.		
UR responsable del indicador:	Comisión del Agua del Estado de Veracruz		
Dependencia o entidad responsable:	Comisión del Agua del Estado de Veracruz		
Beneficiario:	Localidad	Nivel del objetivo del PP que mide:	Actividad

Características del Indicador

Fórmula :	(Presupuesto FISE ejercido en constr.-rehab. de infraestructura de san. de aguas residuales/Presupuesto FISE programado constr.-rehab. de infraestructura de san. de aguas residuales)*100												
Tipo fórmula:		Frecuencia:	Trimestral	Dimensión:	Economía	Sentido:	Constante	Tipo:	Gestion				
Presupuesto FISE ejercido en constr.-rehab. de infraestructura de san. de aguas residuales (42859)							Presupuesto FISE programado constr.-rehab. de infraestructura de san. de aguas residuales (42860)						
Unidad de medida:	Pesos	Tipo acumulado:	SUMATORIA	Unidad de medida:	Pesos	Tipo acumulado:	SUMATORIA						

Metas del Indicador

Meta Programada

Var	Enero	Febrero	Marzo	Abril	Mayo	Junio	Julio	Agosto	Septiembre	Octubre	Noviembre	Diciembre	TOTAL
42859	0.00	0.00	0.00	0.00	0.00	7,600,000.10	0.00	0.00	22,800,000.30	0.00	0.00	45,600,000.60	76,000,001.00
42860	0.00	0.00	0.00	0.00	0.00	7,600,000.10	0.00	0.00	22,800,000.30	0.00	0.00	45,600,000.60	76,000,001.00
Resultado	0.00	0.00	0.00	0.00	0.00	100.00	0.00	0.00	100.00	0.00	0.00	100.00	100.00

Meta Realizada


Var	Enero	Febrero	Marzo	Abril	Mayo	Junio	Julio	Agosto	Septiembre	Octubre	Noviembre	Diciembre	TOTAL
42859	0.00	0.00	0.00	0.00	0.00	0.00	0.00	0.00	32,979,879.10	0.00	0.00	86,004,878.94	118,984,758.04
42860	0.00	0.00	0.00	0.00	0.00	7,600,000.10	0.00	0.00	22,800,000.30	0.00	0.00	45,600,000.60	76,000,001.00
Resultado	0.00	0.00	0.00	0.00	0.00	0.00	0.00	0.00	144.65	0.00	0.00	188.61	156.56

Avances del Indicador

Avance en el mes:	188.61	Avance al mes:	156.56
Programado en el mes:	100.00	Programado al mes:	100.00
% de cumplimiento:	188.61	% de cumplimiento:	156.56

Justificación del Incumplimiento del Indicador por Mes		
	Justificación	Adjunto
DICIEMBRE	SE OBTUVO AMPLIACIÓN DE RECURSOS ASIGNADOS EN EL EJERCICIO, ADEMÁS SE REALIZARON AJUSTES A LA CARTERA DE OBRAS INICIAL DE ACUERDO A LAS NECESIDADES DE LA POBLACIÓN VERACRUZANA, LO QUE AUMENTÓ LA META PROGRAMADA.	NO
Septiembre	LAS OBRAS SE EJERCEN CONFORME A SU CALENDARIO, SIN EMBARGO ALGUNAS PRESENTAN AVANCES MAYORES A LO PROGRAMADO.	NO
Junio	LAS OBRAS INICIADAS EN EL SEGUNDO TRIMESTRE ÚNICAMENTE SE OTORGÓ ANTICIPOS.	NO
Marzo	NO SE TIENE PROGRAMADAS METAS EN ESTE PERIODO.	NO






CDF.E.K.122.M Tratamiento de Aguas Residuales
[A5C1] Proporción de población masculina con servicio de saneamiento de aguas residuales realizado con recursos FISE

Nombre del PP o AI al que pertenece:	CDF.E.K.122.M Tratamiento de Aguas Residuales.		
UR responsable del indicador:	Comisión del Agua del Estado de Veracruz		
Dependencia o entidad responsable:	Comisión del Agua del Estado de Veracruz		
Beneficiario:	Localidad	Nivel del objetivo del PP que mide:	Actividad

Características del Indicador

Fórmula :	(Población masculina beneficiada con FISE en saneamiento de aguas residuales/Población masculina programada beneficiar con FISE en saneamiento de aguas residuales)*100												
Tipo fórmula:		Frecuencia:	Anual	Dimensión:	Eficacia	Sentido:	Ascendente	Tipo:	Gestion				
Unidad de medida:	Habitante	Tipo acumulado:	SUMATORIA	Unidad de medida:	Habitante	Tipo acumulado:	SUMATORIA						

Metas del Indicador

Meta Programada

Var	Enero	Febrero	Marzo	Abril	Mayo	Junio	Julio	Agosto	Septiembre	Octubre	Noviembre	Diciembre	TOTAL
42861	0.00	0.00	0.00	0.00	0.00	0.00	0.00	0.00	0.00	0.00	0.00	3,922.00	3,922.00
42862	0.00	0.00	0.00	0.00	0.00	0.00	0.00	0.00	0.00	0.00	0.00	3,922.00	3,922.00
Resultado	0.00	0.00	0.00	0.00	0.00	0.00	0.00	0.00	0.00	0.00	0.00	100.00	100.00


Meta Realizada

Var	Enero	Febrero	Marzo	Abril	Mayo	Junio	Julio	Agosto	Septiembre	Octubre	Noviembre	Diciembre	TOTAL
42861	0.00	0.00	0.00	0.00	0.00	0.00	0.00	0.00	0.00	0.00	0.00	13,922.00	13,922.00
42862	0.00	0.00	0.00	0.00	0.00	0.00	0.00	0.00	0.00	0.00	0.00	3,922.00	3,922.00
Resultado	0.00	0.00	0.00	0.00	0.00	0.00	0.00	0.00	0.00	0.00	0.00	354.97	354.97


Avances del Indicador

Avance en el mes:	354.97	Avance al mes:	354.97
Programado en el mes:	100.00	Programado al mes:	100.00
% de cumplimiento:	354.97	% de cumplimiento:	354.97



Justificación del Incumplimiento del Indicador por Mes		
	Justificación	Adjunto
DICIEMBRE	EL AUMENTO SE DERIVÓ DE LA AMPLIACIÓN DE RECURSOS ASIGNADOS EN EL EJERCICIO, ASI COMO AJUSTES A LA CARTERA DE OBRAS INICIAL, DE ACUERDO A LAS NECESIDADES DE LA POBLACION VERACRUZANA,LO QUE AUMENTÓ LA META PROGRAMADA.	NO



Reporte al mes de Diciembre de 2023

CDF.E.K.122.M Tratamiento de Aguas Residuales.													
[A6C1] Proporción de población femenina con servicio de saneamiento de aguas residuales realizado con recursos FISE													
Nombre del PP o AI al que pertenece:		CDF.E.K.122.M Tratamiento de Aguas Residuales.											
UR responsable del indicador:		Comisión del Agua del Estado de Veracruz											
Dependencia o entidad responsable:		Comisión del Agua del Estado de Veracruz											
												Nivel del objetivo del PP que mide:	Actividad
Beneficiario:		Localidad											
Características del Indicador													
Fórmula:		(Población femenina beneficiada con FISE en saneamiento de aguas residuales/Población femenina programada beneficiar con FISE en saneamiento de aguas residuales)*100											
Tipo fórmula:		Frecuencia: Anual		Dimensión: Eficacia		Sentido: Ascendente		Tipo: Gestion					
Población femenina beneficiada con FISE en saneamiento de aguas residuales (42863)						Población femenina programada beneficiar con FISE en saneamiento de aguas residuales (42864)							
Unidad de medida: Habitante		Tipo acumulado: SUMATORIA		Unidad de medida: Habitante		Tipo acumulado: SUMATORIA							
Metas del Indicador													
Meta Programada													
Var	Enero	Febrero	Marzo	Abril	Mayo	Junio	Julio	Agosto	Septiembre	Octubre	Noviembre	Diciembre	TOTAL
42863	0.00	0.00	0.00	0.00	0.00	0.00	0.00	0.00	0.00	0.00	0.00	4,123.00	4,123.00
42864	0.00	0.00	0.00	0.00	0.00	0.00	0.00	0.00	0.00	0.00	0.00	4,123.00	4,123.00
Resultado	0.00	0.00	0.00	0.00	0.00	0.00	0.00	0.00	0.00	0.00	0.00	100.00	100.00
Meta Realizada													
Var	Enero	Febrero	Marzo	Abril	Mayo	Junio	Julio	Agosto	Septiembre	Octubre	Noviembre	Diciembre	TOTAL
42863	0.00	0.00	0.00	0.00	0.00	0.00	0.00	0.00	0.00	0.00	0.00	14,688.00	14,688.00
42864	0.00	0.00	0.00	0.00	0.00	0.00	0.00	0.00	0.00	0.00	0.00	4,123.00	4,123.00
Resultado	0.00	0.00	0.00	0.00	0.00	0.00	0.00	0.00	0.00	0.00	0.00	356.25	356.25
Avances del Indicador													
Avance en el mes:		356.25					Avance al mes:		356.25				
Programado en el mes:		100.00					Programado al mes:		100.00				
% de cumplimiento:		356.25					% de cumplimiento:		356.25				




Justificación del Incumplimiento del Indicador por Mes		
	Justificación	Adjunto
DICIEMBRE	EL AUMENTO SE DERIVÓ DE LA AMPLIACIÓN DE RECURSOS ASIGNADOS EN EL EJERCICIO, ASI COMO AJUSTES A LA CARTERA DE OBRAS INICIAL, DE ACUERDO A LAS NECESIDADES DE LA POBLACION VERACRUZANA, LO QUE AUMENTÓ LA META PROGRAMADA.	NO

Handwritten blue ink marks, including a circle and a vertical line.

Handwritten blue ink signature.

Handwritten blue ink signature.

CDF.E.K.122.M Tratamiento de Aguas Residuales.													
[A1C1] Proporción de eficacia programática en la realización de proyectos ejecutivos de infraestructura de saneamiento de aguas residuales													
Nombre del PP o AI al que pertenece:		CDF.E.K.122.M Tratamiento de Aguas Residuales.											
UR responsable del indicador:		Comisión del Agua del Estado de Veracruz											
Dependencia o entidad responsable:		Comisión del Agua del Estado de Veracruz											
								Nivel del objetivo del PP que mide:		Actividad			
Beneficiario:		Localidad											
Características del Indicador													
Fórmula :		(Proyectos Ejecutivos para infraestructura de saneamiento de aguas residuales realizados/Proyectos Ejecutivos para infraestructura de saneamiento de aguas residuales Programados)*100											
Tipo fórmula:		Frecuencia: Anual		Dimensión: Eficacia		Sentido: Constante		Tipo: Gestion					
Proyectos Ejecutivos para infraestructura de saneamiento de aguas residuales realizados (42853)						Proyectos Ejecutivos para infraestructura de saneamiento de aguas residuales Programados (42854)							
Unidad de medida: Proyecto		Tipo acumulado: SUMATORIA		Unidad de medida: Proyecto		Tipo acumulado: SUMATORIA							
Metas del Indicador													
Meta Programada													
Var	Enero	Febrero	Marzo	Abril	Mayo	Junio	Julio	Agosto	Septiembre	Octubre	Noviembre	Diciembre	TOTAL
42853	0.00	0.00	0.00	0.00	0.00	0.00	0.00	0.00	0.00	0.00	0.00	0.00	0.00
42854	0.00	0.00	0.00	0.00	0.00	0.00	0.00	0.00	0.00	0.00	0.00	0.00	0.00
Resultado	0.00	0.00	0.00	0.00	0.00	0.00	0.00	0.00	0.00	0.00	0.00	0.00	0.00
Meta Realizada													
Var	Enero	Febrero	Marzo	Abril	Mayo	Junio	Julio	Agosto	Septiembre	Octubre	Noviembre	Diciembre	TOTAL
42853	0.00	0.00	0.00	0.00	0.00	0.00	0.00	0.00	0.00	0.00	0.00	1.00	1.00
42854	0.00	0.00	0.00	0.00	0.00	0.00	0.00	0.00	0.00	0.00	0.00	0.00	0.00
Resultado	0.00	0.00	0.00	0.00	0.00	0.00	0.00	0.00	0.00	0.00	0.00	0.00	0.00
Avances del Indicador													
Avance en el mes:		0.00						Avance al mes:		0.00			
Programado en el mes:		0.00						Programado al mes:		0.00			
% de cumplimiento:		0.00						% de cumplimiento:		0.00			










Justificación del Incumplimiento del Indicador por Mes

Mes	Justificación	Adjunto
DICIEMBRE	SE OBTUVO UNA AMPLIACIÓN DE RECURSOS FISCALES PROPIOS DEL ESTADO, LO QUE PERMITIÓ LLEVAR A CABO UN PROYECTO.	NO

Responsables de la información

Nombre, cargo y firma del Responsable del Indicador	Nombre, cargo y firma del Titular de la Unidad Responsable
 ING. ANDRÉS LUCIDO MORA SUBDIRECTOR DE INFRAESTRUCTURA	 M.A.P. VICTOR HUGO AGUILAR MONTOYA SUBDIRECTOR ADMINISTRATIVO
Nombre, cargo y firma del Enlace Institucional	Nombre, cargo y firma del Titular de la dependencia o Entidad
 L.A. LORENA HERNÁNDEZ PALACIOS JEFA DE LA UNIDAD DE PLANEACIÓN	 ARQ. FÉLIX JORGE LADRÓN DE GUEVARA BENÍTEZ DIRECTOR GENERAL