

CDF E.K.122.M Tratamiento de Aguas Residuales.

[F1] Proporción de aguas residuales tratadas en relación con las aguas residuales colectadas.

Nombre del PP o Al al que pertenece:	CDF E.K.122.M Tratamiento de Aguas Residuales.		
UR responsable del indicador:	Comisión del Agua del Estado de Veracruz		
Dependencia o entidad responsable:	Comisión del Agua del Estado de Veracruz		
	Nivel del objetivo del PP que mide:	Fin	
Beneficiario:	Localidad		

Características del Indicador

Fórmula :	(Volumen de agua residual tratada/Total de aguas residuales colectadas)*100											
Tipo fórmula:		Frecuencia:	Anual	Dimensión:	Eficacia	Sentido:	Ascendente	Tipo:	Estrategico			
Volumen de agua residual tratada (42847)						Total de aguas residuales colectadas (42848)						
Unidad de medida:	Litros	Tipo acumulado:	SUMATORIA			Unidad de medida:	Litros	Tipo acumulado:	SUMATORIA			

Metas del Indicador

Meta Programada

Var	Enero	Febrero	Marzo	Abril	Mayo	Junio	Julio	Agosto	Septiembre	Octubre	Noviembre	Diciembre	TOTAL
42847	0.00	0.00	0.00	0.00	0.00	0.00	0.00	0.00	0.00	0.00	0.00	4,770.21	4,770.21
42848	0.00	0.00	0.00	0.00	0.00	0.00	0.00	0.00	0.00	0.00	0.00	11,163.00	11,163.00
Resultado	0.00	0.00	0.00	0.00	0.00	0.00	0.00	0.00	0.00	0.00	0.00	42.73	42.73

Meta Realizada

Var	Enero	Febrero	Marzo	Abril	Mayo	Junio	Julio	Agosto	Septiembre	Octubre	Noviembre	Diciembre	TOTAL
42847	0.00	0.00	0.00	0.00	0.00	0.00	0.00	0.00	0.00	0.00	0.00	0.00	0.00
42848	0.00	0.00	0.00	0.00	0.00	0.00	0.00	0.00	0.00	0.00	0.00	0.00	0.00
Resultado	0.00	0.00	0.00	0.00	0.00	0.00	0.00	0.00	0.00	0.00	0.00	0.00	0.00

Avances del Indicador

Avance en el mes:	0.00	Avance al mes:	0.00
Programado en el mes:	0.00	Programado al mes:	0.00
% de cumplimiento:	0.00	% de cumplimiento:	0.00

CDF.E.K.122.M Tratamiento de Aguas Residuales.

[P] Proporción de localidades con servicio de tratamiento de aguas residuales.

Nombre del PP o AI al que pertenece:	CDF.E.K.122.M Tratamiento de Aguas Residuales.		
UR responsable del indicador:	Comisión del Agua del Estado de Veracruz		
Dependencia o entidad responsable:	Comisión del Agua del Estado de Veracruz		
		Nivel del objetivo del PP que mide:	Proposito
Beneficiario:	Localidad		

Características del Indicador

Fórmula :	(Localidades mayores a 2,500 habitantes con servicio de tratamiento de aguas residuales/Total de localidades mayores a 2,500 habitantes)*100												
Tipo fórmula:		Frecuencia:	Annual	Dimensión:	Eficacia	Sentido:	Ascendente	Tipo:	Estrategico				
Localidades mayores a 2,500 habitantes con servicio de tratamiento de aguas residuales (42849)	Total de localidades mayores a 2,500 habitantes (42850)												
Unidad de medida:	Localidad	Tipo acumulado:	SUMATORIA	Unidad de medida:	Localidad	Tipo acumulado:	SUMATORIA						

Metas del Indicador

Meta Programada

Var	Enero	Febrero	Marzo	Abril	Mayo	Junio	Julio	Agosto	Septiembre	Octubre	Noviembre	Diciembre	TOTAL
42849	0.00	0.00	0.00	0.00	0.00	0.00	0.00	0.00	0.00	0.00	0.00	51.00	51.00
42850	0.00	0.00	0.00	0.00	0.00	0.00	0.00	0.00	0.00	0.00	0.00	345.00	345.00
Resultado	0.00	0.00	0.00	0.00	0.00	0.00	0.00	0.00	0.00	0.00	0.00	14.78	14.78

Meta Realizada

Var	Enero	Febrero	Marzo	Abril	Mayo	Junio	Julio	Agosto	Septiembre	Octubre	Noviembre	Diciembre	TOTAL
42849	0.00	0.00	0.00	0.00	0.00	0.00	0.00	0.00	0.00	0.00	0.00	0.00	0.00
42850	0.00	0.00	0.00	0.00	0.00	0.00	0.00	0.00	0.00	0.00	0.00	0.00	0.00
Resultado	0.00	0.00	0.00	0.00	0.00	0.00	0.00	0.00	0.00	0.00	0.00	0.00	0.00

Avances del Indicador

Avance en el mes:	0.00	Avance al mes:	0.00
Programado en el mes:	0.00	Programado al mes:	0.00
% de cumplimiento:	0.00	% de cumplimiento:	0.00

CDF.E.K.122.M Tratamiento de Aguas Residuales.

Promedio de inversión en infraestructura de saneamiento de aguas residuales por volumen tratado en el año

Nombre del PP o AI al que pertenece:	CDF.E.K.122.M Tratamiento de Aguas Residuales.		
UR responsable del indicador:	Comisión del Agua del Estado de Veracruz		
Dependencia o entidad responsable:	Comisión del Agua del Estado de Veracruz		
		Nivel del objetivo del PP que mide:	Componente
Beneficiario:	Localidad		

Características del Indicador

Fórmula :	(Inversión realizada en saneamiento de aguas residuales en el año/Volumen de agua residual tratado)									
Tipo fórmula:		Frecuencia:	Anual	Dimensión:	Eficiencia	Sentido:	Ascendente	Tipo:	Gestión	
Inversión realizada en saneamiento de aguas residuales en el año (42851)					Volumen de agua residual tratado (42852)					
Unidad de medida:	Pesos	Tipo acumulado:	SUMATORIA	Unidad de medida:	Litros	Tipo acumulado:	SUMATORIA			

Metas del Indicador

Meta Programada

Var	Enero	Febrero	Marzo	Abril	Mayo	Junio	Julio	Agosto	Septiembre	Octubre	Noviembre	Diciembre	TOTAL
42851	0.00	0.00	0.00	0.00	0.00	0.00	0.00	0.00	0.00	0.00	0.00	95,600,001.00	95,600,001.00
42852	0.00	0.00	0.00	0.00	0.00	0.00	0.00	0.00	0.00	0.00	0.00	14.31	14.31
Resultado	0.00	0.00	0.00	0.00	0.00	0.00	0.00	0.00	0.00	0.00	0.00	6,680,642.98	6,680,642.91

Meta Realizada

Var	Enero	Febrero	Marzo	Abril	Mayo	Junio	Julio	Agosto	Septiembre	Octubre	Noviembre	Diciembre	TOTAL
42851	0.00	0.00	0.00	0.00	0.00	0.00	0.00	0.00	0.00	0.00	0.00	0.00	0.00
42852	0.00	0.00	0.00	0.00	0.00	0.00	0.00	0.00	0.00	0.00	0.00	0.00	0.00
Resultado	0.00	0.00	0.00	0.00	0.00	0.00	0.00	0.00	0.00	0.00	0.00	0.00	0.00

Avances del Indicador

Avance en el mes:	0.00	Avance al mes:	0.00
Programado en el mes:	0.00	Programado al mes:	0.00
% de cumplimiento:	0.00	% de cumplimiento:	0.00

CDF.E.K.122.M Tratamiento de Aguas Residuales.															
[A2C1] Proporción de licitaciones para la construcción y/o rehabilitación de infraestructura de saneamiento															
Nombre del PP o AI al que pertenece:		CDF.E.K.122.M Tratamiento de Aguas Residuales.													
UR responsable del indicador:		Comisión del Agua del Estado de Veracruz													
Dependencia o entidad responsable:		Comisión del Agua del Estado de Veracruz													
								Nivel del objetivo del PP que mide:			Actividad				
Beneficiario:		Localidad													
Características del Indicador															
Fórmula :		(Num. de licitaciones p/const infraestructura de saneamiento de aguas residuales realizadas/Num. de licitaciones p/const. de infraestructura de saneamiento de aguas residuales prog.)*100													
Tipo fórmula:		Frecuencia: Trimestral			Dimensión: Eficacia		Sentido: Constante		Tipo: Gestion						
Num. de licitaciones p/const infraestructura de saneamiento de aguas residuales realizadas (42855)						Num. de licitaciones p/const. de infraestructura de saneamiento de aguas residuales prog. (42856)									
Unidad de medida: Licitaciones		Tipo acumulado: SUMATORIA				Unidad de medida: Licitaciones			Tipo acumulado: SUMATORIA						
Metas del Indicador															
Meta Programada															
Var	Enero	Febrero	Marzo	Abril	Mayo	Junio	Julio	Agosto	Septiembre	Octubre	Noviembre	Diciembre	TOTAL		
42855	0.00	0.00	0.00	0.00	0.00	7.00	0.00	0.00	4.00	0.00	0.00	1.00	12.00		
42856	0.00	0.00	0.00	0.00	0.00	7.00	0.00	0.00	4.00	0.00	0.00	1.00	12.00		
Resultado	0.00	0.00	0.00	0.00	0.00	100.00	0.00	0.00	100.00	0.00	0.00	100.00	100.00		
Meta Realizada															
Var	Enero	Febrero	Marzo	Abril	Mayo	Junio	Julio	Agosto	Septiembre	Octubre	Noviembre	Diciembre	TOTAL		
42855	0.00	0.00	0.00	0.00	0.00	25.00	0.00	0.00	0.00	0.00	0.00	0.00	25.00		
42856	0.00	0.00	0.00	0.00	0.00	25.00	0.00	0.00	0.00	0.00	0.00	0.00	25.00		
Resultado	0.00	0.00	0.00	0.00	0.00	100.00	0.00	0.00	0.00	0.00	0.00	0.00	100.00		
Avances del Indicador															
Avance en el mes:						100.00			Avance al mes:			100.00			
Programado en el mes:						100.00			Programado al mes:			100.00			
% de cumplimiento:						100.00			% de cumplimiento:			100.00			

Justificación del Incumplimiento del Indicador por Mes		
Mes	Justificación	Adjunto
Marzo	NO SE TIENE PROGRAMADAS METAS EN ESTE PERIODO.	NO
Junio	SE OBTUVO AMPLIACIÓN DE RECURSOS HIDROTERRESTRES, RAZÓN POR LA CUAL SE AUMENTÓ EL NÚMERO DE ACCIONES.	NO



CDF.E.K.122.M Tratamiento de Aguas Residuales.

[A3C1] Proporción de eficacia presupuestal en la construcción y/o rehabilitación infraestructura de saneamiento de aguas residuales

Nombre del PP o AI al que pertenece:	CDF.E.K.122.M Tratamiento de Aguas Residuales.		
UR responsable del indicador:	Comisión del Agua del Estado de Veracruz		
Dependencia o entidad responsable:	Comisión del Agua del Estado de Veracruz		
		Nivel del objetivo del PP que mide:	Actividad
Beneficiario:	Localidad		

Características del Indicador

Fórmula :	(Presupuesto ejercido p/const. y rehab. de infraestructura de saneamiento aguas residual/Presupuesto programado p/const. y rehab.de infraestructura de saneamiento aguas residual)*100									
Tipo fórmula:		Frecuencia:	Trimestral	Dimensión:	Economía	Sentido:	Constante	Tipo:	Gestion	
Presupuesto ejercido p/const. y rehab. de infraestructura de saneamiento aguas residual (42857)					Presupuesto programado p/const. y rehab.de infraestructura de saneamiento aguas residual (42858)					
Unidad de medida:	Pesos	Tipo acumulado:	SUMATORIA	Unidad de medida:	Pesos	Tipo acumulado:	SUMATORIA			

Metas del Indicador

Meta Programada

Var	Enero	Febrero	Marzo	Abril	Mayo	Junio	Julio	Agosto	Septiembre	Octubre	Noviembre	Diciembre	TOTAL
42857	0.00	0.00	0.00	0.00	0.00	9,560,000.10	0.00	0.00	28,680,000.30	0.00	0.00	57,380,000.60	95,600,001.00
42858	0.00	0.00	0.00	0.00	0.00	9,560,000.10	0.00	0.00	28,680,000.30	0.00	0.00	57,380,000.60	95,600,001.00
Resultado	0.00	0.00	0.00	0.00	0.00	100.00	0.00	0.00	100.00	0.00	0.00	100.00	100.00



Meta Realizada

Var	Enero	Febrero	Marzo	Abril	Mayo	Junio	Julio	Agosto	Septiembre	Octubre	Noviembre	Diciembre	TOTAL
42857	0.00	0.00	0.00	0.00	0.00	0.00	0.00	0.00	0.00	0.00	0.00	0.00	0.00
42858	0.00	0.00	0.00	0.00	0.00	0.00	0.00	0.00	0.00	0.00	0.00	0.00	0.00
Resultado	0.00	0.00	0.00	0.00	0.00	0.00	0.00	0.00	0.00	0.00	0.00	0.00	0.00

Avances del Indicador

Avance en el mes:	0.00	Avance al mes:	0.00
Programado en el mes:	100.00	Programado al mes:	100.00
% de cumplimiento:	0.00	% de cumplimiento:	0.00

Justificación del Incumplimiento del Indicador por Mes		
Mes	Justificación	Adjunto
Marzo	NO SE TIENE PROGRAMADAS METAS EN ESTE PERIODO.	NO
Junio	LAS OBRAS INICIADAS EN EL SEGUNDO TRIMESTRE ÚNICAMENTE SE OTORGÓ ANTICIPOS..	NO



CDF.E.K.122.M Tratamiento de Aguas Residuales.

[A4C1] Proporción de eficacia presupuestal en la construcción y/o rehabilitación de infraestructura de aguas residuales con recursos FISE

Nombre del PP o AI al que pertenece:	CDF.E.K.122.M Tratamiento de Aguas Residuales.		
UR responsable del indicador:	Comisión del Agua del Estado de Veracruz		
Dependencia o entidad responsable:	Comisión del Agua del Estado de Veracruz		
		Nivel del objetivo del PP que mide:	Actividad
Beneficiario:	Localidad		

Características del Indicador

Fórmula :	(Presupuesto FISE ejercido en constr.-rehab. de infraestructura de san. de aguas residuales/Presupuesto FISE programado constr.-rehab. de infraestructura de san. de aguas residuales)*100									
Tipo fórmula:		Frecuencia:	Trimestral	Dimensión:	Economía	Sentido:	Constante	Tipo:	Gestion	
Presupuesto FISE ejercido en constr.-rehab. de infraestructura de san. de aguas residuales (42859)					Presupuesto FISE programado constr.-rehab. de infraestructura de san. de aguas residuales (42860)					
Unidad de medida:	Pesos	Tipo acumulado:	SUMATORIA	Unidad de medida:	Pesos	Tipo acumulado:	SUMATORIA			

Metas del Indicador

Meta Programada

Var	Enero	Febrero	Marzo	Abril	Mayo	Junio	Julio	Agosto	Septiembre	Octubre	Noviembre	Diciembre	TOTAL
42859	0.00	0.00	0.00	0.00	0.00	7,600,000.10	0.00	0.00	22,800,000.30	0.00	0.00	45,600,000.60	76,000,001.00
42860	0.00	0.00	0.00	0.00	0.00	7,600,000.10	0.00	0.00	22,800,000.30	0.00	0.00	45,600,000.60	76,000,001.00
Resultado	0.00	0.00	0.00	0.00	0.00	100.00	0.00	0.00	100.00	0.00	0.00	100.00	100.00

Meta Realizada

Var	Enero	Febrero	Marzo	Abril	Mayo	Junio	Julio	Agosto	Septiembre	Octubre	Noviembre	Diciembre	TOTAL
42859	0.00	0.00	0.00	0.00	0.00	0.00	0.00	0.00	0.00	0.00	0.00	0.00	0.00
42860	0.00	0.00	0.00	0.00	0.00	0.00	0.00	0.00	0.00	0.00	0.00	0.00	0.00
Resultado	0.00	0.00	0.00	0.00	0.00	0.00	0.00	0.00	0.00	0.00	0.00	0.00	0.00

Avances del Indicador

Avance en el mes:	0.00	Avance al mes:	0.00
Programado en el mes:	100.00	Programado al mes:	100.00
% de cumplimiento:	0.00	% de cumplimiento:	0.00

Justificación del Incumplimiento del Indicador por Mes		
Mes	Justificación	Adjunto
Marzo	NO SE TIENE PROGRAMADAS METAS EN ESTE PERIODO.	NO
Junio	LAS OBRAS INICIADAS EN EL SEGUNDO TRIMESTRE ÚNICAMENTE SE OTORGÓ ANTICIPOS..	NO

CDF.E.K.122.M Tratamiento de Aguas Residuales.

[A5C1] Proporción de población masculina con servicio de saneamiento de aguas residuales realizado con recursos FISE

Nombre del PP o AI al que pertenece:	CDF.E.K.122.M Tratamiento de Aguas Residuales.		
UR responsable del indicador:	Comisión del Agua del Estado de Veracruz		
Dependencia o entidad responsable:	Comisión del Agua del Estado de Veracruz		
		Nivel del objetivo del PP que mide:	Actividad
Beneficiario:	Localidad		

Características del Indicador

Fórmula :	(Población masculina beneficiada con FISE en saneamiento de aguas residuales/Población masculina programada beneficiar con FISE en saneamiento de aguas residuales)*100									
Tipo fórmula:		Frecuencia:	Anual	Dimensión:	Eficacia	Sentido:	Ascendente	Tipo:	Gestion	
	Población masculina beneficiada con FISE en saneamiento de aguas residuales (42861)					Población masculina programada beneficiar con FISE en saneamiento de aguas residuales (42862)				
Unidad de medida:	Habitante	Tipo acumulado:	SUMATORIA	Unidad de medida:	Habitante	Tipo acumulado:	SUMATORIA			

Metas del Indicador

Meta Programada

Var	Enero	Febrero	Marzo	Abril	Mayo	Junio	Julio	Agosto	Septiembre	Octubre	Noviembre	Diciembre	TOTAL
42861	0.00	0.00	0.00	0.00	0.00	0.00	0.00	0.00	0.00	0.00	0.00	3,922.00	3,922.00
42862	0.00	0.00	0.00	0.00	0.00	0.00	0.00	0.00	0.00	0.00	0.00	3,922.00	3,922.00
Resultado	0.00	0.00	0.00	0.00	0.00	0.00	0.00	0.00	0.00	0.00	0.00	100.00	100.00

Meta Realizada

Var	Enero	Febrero	Marzo	Abril	Mayo	Junio	Julio	Agosto	Septiembre	Octubre	Noviembre	Diciembre	TOTAL
42861	0.00	0.00	0.00	0.00	0.00	0.00	0.00	0.00	0.00	0.00	0.00	0.00	0.00
42862	0.00	0.00	0.00	0.00	0.00	0.00	0.00	0.00	0.00	0.00	0.00	0.00	0.00
Resultado	0.00	0.00	0.00	0.00	0.00	0.00	0.00	0.00	0.00	0.00	0.00	0.00	0.00

Avances del Indicador

Avance en el mes:	0.00	Avance al mes:	0.00
Programado en el mes:	0.00	Programado al mes:	0.00
% de cumplimiento:	0.00	% de cumplimiento:	0.00

CDF.E.K.122.M Tratamiento de Aguas Residuales.

[A6C1] Proporción de población femenina con servicio de saneamiento de aguas residuales realizado con recursos FISE

Nombre del PP o AI al que pertenece:	CDF.E.K.122.M Tratamiento de Aguas Residuales.		
UR responsable del indicador:	Comisión del Agua del Estado de Veracruz		
Dependencia o entidad responsable:	Comisión del Agua del Estado de Veracruz		
		Nivel del objetivo del PP que mide:	Actividad
Beneficiario:	Localidad		

Características del Indicador

Fórmula :	(Población femenina beneficiada con FISE en saneamiento de aguas residuales/Población femenina programada beneficiar con FISE en saneamiento de aguas residuales)*100									
Tipo fórmula:		Frecuencia:	Anual	Dimensión:	Eficacia	Sentido:	Ascendente	Tipo:	Gestion	
Población femenina beneficiada con FISE en saneamiento de aguas residuales (42863)				Población femenina programada beneficiar con FISE en saneamiento de aguas residuales (42864)						
Unidad de medida:	Habitante	Tipo acumulado:	SUMATORIA	Unidad de medida:	Habitante	Tipo acumulado:	SUMATORIA			

Metas del Indicador

Meta Programada

Var	Enero	Febrero	Marzo	Abril	Mayo	Junio	Julio	Agosto	Septiembre	Octubre	Noviembre	Diciembre	TOTAL
42863	0.00	0.00	0.00	0.00	0.00	0.00	0.00	0.00	0.00	0.00	0.00	4,123.00	4,123.00
42864	0.00	0.00	0.00	0.00	0.00	0.00	0.00	0.00	0.00	0.00	0.00	4,123.00	4,123.00
Resultado	0.00	0.00	0.00	0.00	0.00	0.00	0.00	0.00	0.00	0.00	0.00	100.00	100.00

Meta Realizada

Var	Enero	Febrero	Marzo	Abril	Mayo	Junio	Julio	Agosto	Septiembre	Octubre	Noviembre	Diciembre	TOTAL
42863	0.00	0.00	0.00	0.00	0.00	0.00	0.00	0.00	0.00	0.00	0.00	0.00	0.00
42864	0.00	0.00	0.00	0.00	0.00	0.00	0.00	0.00	0.00	0.00	0.00	0.00	0.00
Resultado	0.00	0.00	0.00	0.00	0.00	0.00	0.00	0.00	0.00	0.00	0.00	0.00	0.00

Avances del Indicador

Avance en el mes:	0.00	Avance al mes:	0.00
Programado en el mes:	0.00	Programado al mes:	0.00
% de cumplimiento:	0.00	% de cumplimiento:	0.00

CDF.E.K.122.M Tratamiento de Aguas Residuales.

[A1C1] Proporción de eficacia programática en la realización de proyectos ejecutivos de infraestructura de saneamiento de aguas residuales

Nombre del PP o AI al que pertenece:	CDF.E.K.122.M Tratamiento de Aguas Residuales.		
UR responsable del indicador:	Comisión del Agua del Estado de Veracruz		
Dependencia o entidad responsable:	Comisión del Agua del Estado de Veracruz		
		Nivel del objetivo del PP que mide:	Actividad
Beneficiario:	Localidad		

Características del Indicador

Fórmula :	(Proyectos Ejecutivos para infraestructura de saneamiento de aguas residuales realizados/Proyectos Ejecutivos para infraestructura de saneamiento de aguas residuales Programados)*100								
Tipo fórmula:		Frecuencia:	Anual	Dimensión:	Eficacia	Sentido:	Constante	Tipo:	Gestion
Proyectos Ejecutivos para infraestructura de saneamiento de aguas residuales realizados (42853)				Proyectos Ejecutivos para Infraestructura de saneamiento de aguas residuales Programados (42854)					
Unidad de medida:	Proyecto	Tipo acumulado:	SUMATORIA	Unidad de medida:	Proyecto	Tipo acumulado:	SUMATORIA		

Metas del Indicador

Meta Programada




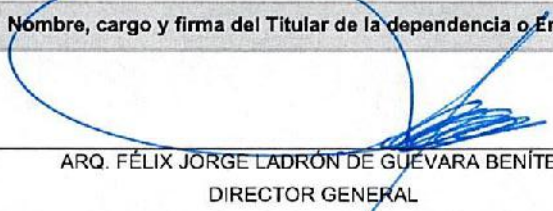
Var	Enero	Febrero	Marzo	Abril	Mayo	Junio	Julio	Agosto	Septiembre	Octubre	Noviembre	Diciembre	TOTAL
42853	0.00	0.00	0.00	0.00	0.00	0.00	0.00	0.00	0.00	0.00	0.00	0.00	0.00
42854	0.00	0.00	0.00	0.00	0.00	0.00	0.00	0.00	0.00	0.00	0.00	0.00	0.00
Resultado	0.00	0.00	0.00	0.00	0.00	0.00	0.00	0.00	0.00	0.00	0.00	0.00	0.00

Meta Realizada

Var	Enero	Febrero	Marzo	Abril	Mayo	Junio	Julio	Agosto	Septiembre	Octubre	Noviembre	Diciembre	TOTAL
42853	0.00	0.00	0.00	0.00	0.00	0.00	0.00	0.00	0.00	0.00	0.00	0.00	0.00
42854	0.00	0.00	0.00	0.00	0.00	0.00	0.00	0.00	0.00	0.00	0.00	0.00	0.00
Resultado	0.00	0.00	0.00	0.00	0.00	0.00	0.00	0.00	0.00	0.00	0.00	0.00	0.00

Avances del Indicador

Avance en el mes:	0.00	Avance al mes:	0.00
Programado en el mes:	0.00	Programado al mes:	0.00
% de cumplimiento:	0.00	% de cumplimiento:	0.00

Responsables de la Información	
Nombre, cargo y firma del Responsable del Indicador	Nombre, cargo y firma del Titular de la Unidad Responsable
 ING. ANDRÉS LUCIDO MORA SUBDIRECTOR DE INFRAESTRUCTURA	 M.A.P. VICTOR HUGO AGUILAR MONTOYA SUBDIRECTOR ADMINISTRATIVO
Nombre, cargo y firma del Enlace Institucional	Nombre, cargo y firma del Titular de la dependencia o Entidad
 L.A. LORENA HERNÁNDEZ PALACIOS JEFA DE LA UNIDAD DE PLANEACIÓN	 ARQ. FÉLIX JORGE LADRÓN DE GUEVARA BENÍTEZ DIRECTOR GENERAL