

FGE.Q.E.470.Y - Igualdad de Género													
Porcentaje de acciones de Transversalización de la Perspectiva de Género													
<b>Nombre del PP o AI al que pertenece:</b>		FGE.Q.E.470.Y - Igualdad de Género											
<b>UR responsable del indicador:</b>		Comisión del Agua del Estado de Veracruz											
<b>Dependencia o entidad responsable:</b>		Comisión del Agua del Estado de Veracruz											
		<b>Nivel del objetivo del PP que mide:</b>											
<b>Beneficiario:</b>													
Características del Indicador													
<b>Fórmula :</b>		(Acciones de Transversalización de la Perspectiva de Género realizadas/Acciones de Transversalización de la Perspectiva de Género programadas)*100											
<b>Tipo fórmula:</b>		<b>Frecuencia:</b> Trimestral		<b>Dimensión:</b> Eficacia		<b>Sentido:</b> Constante		<b>Tipo:</b> Gestion					
<b>Acciones de Transversalización de la Perspectiva de Género realizadas (41712)</b>						<b>Acciones de Transversalización de la Perspectiva de Género programadas (41713)</b>							
<b>Unidad de medida:</b> Acciones Transversales		<b>Tipo acumulado:</b> SUMATORIA		<b>Unidad de medida:</b> Acciones Transversales		<b>Tipo acumulado:</b> SUMATORIA							
Metas del Indicador													
Meta Programada													
Var	Enero	Febrero	Marzo	Abril	Mayo	Junio	Julio	Agosto	Septiembre	Octubre	Noviembre	Diciembre	TOTAL
41712	0.00	0.00	1.00	0.00	0.00	0.00	0.00	0.00	1.00	0.00	0.00	0.00	2.00
41713	0.00	0.00	1.00	0.00	0.00	0.00	0.00	0.00	1.00	0.00	0.00	0.00	2.00
<b>Resultado</b>	<b>0.00</b>	<b>0.00</b>	<b>100.00</b>	<b>0.00</b>	<b>0.00</b>	<b>0.00</b>	<b>0.00</b>	<b>0.00</b>	<b>100.00</b>	<b>0.00</b>	<b>0.00</b>	<b>0.00</b>	<b>100.00</b>
Meta Realizada													
Var	Enero	Febrero	Marzo	Abril	Mayo	Junio	Julio	Agosto	Septiembre	Octubre	Noviembre	Diciembre	TOTAL
41712	0.00	0.00	1.00	0.00	0.00	0.00	0.00	0.00	0.00	0.00	0.00	0.00	1.00
41713	0.00	0.00	1.00	0.00	0.00	0.00	0.00	0.00	0.00	0.00	0.00	0.00	1.00
<b>Resultado</b>	<b>0.00</b>	<b>0.00</b>	<b>100.00</b>	<b>0.00</b>	<b>0.00</b>	<b>0.00</b>	<b>0.00</b>	<b>0.00</b>	<b>0.00</b>	<b>0.00</b>	<b>0.00</b>	<b>0.00</b>	<b>100.00</b>
Avances del Indicador													
<b>Avance en el mes:</b>		0.00						<b>Avance al mes:</b>		100.00			
<b>Programado en el mes:</b>		0.00						<b>Programado al mes:</b>		100.00			
<b>% de cumplimiento:</b>		0.00						<b>% de cumplimiento:</b>		100.00			




**Justificación del Incumplimiento del Indicador por Mes**

	<b>Justificación</b>	<b>Adjunto</b>
Junio	De acuerdo al Plan Anual de Trabajo para la Igualdad y No Violencia 2023 de la Unidad de Género, en el segundo trimestre no se tiene programada una acción de transversalización de la perspectiva de género, hasta el tercer trimestre.	NO


 




FGE.Q.E.470.Y - Igualdad de Género													
Porcentaje de eventos de sensibilización y formación para promover la Igualdad de Género y la Prevención de la Violencia al interior de su Dependencia o Entidad realizados													
<b>Nombre del PP o AI al que pertenece:</b>		FGE.Q.E.470.Y - Igualdad de Género											
<b>UR responsable del indicador:</b>		Comisión del Agua del Estado de Veracruz											
<b>Dependencia o entidad responsable:</b>		Comisión del Agua del Estado de Veracruz											
										<b>Nivel del objetivo del PP que mide:</b>			
<b>Beneficiario:</b>													
Características del Indicador													
<b>Fórmula :</b>		(Eventos de sensibilización y formación para promover la IG y la No Violencia realizados/Eventos de sensibilización y formación para promover la IG y la No Violencia programados)*100											
<b>Tipo fórmula:</b>		<b>Frecuencia:</b> Trimestral		<b>Dimensión:</b> Eficacia		<b>Sentido:</b> Constante		<b>Tipo:</b> Gestion					
<b>Eventos de sensibilización y formación para promover la IG y la No Violencia realizados (41714)</b>						<b>Eventos de sensibilización y formación para promover la IG y la No Violencia programados (41715)</b>							
<b>Unidad de medida:</b> Eventos		<b>Tipo acumulado:</b> SUMATORIA		<b>Unidad de medida:</b> Eventos		<b>Tipo acumulado:</b> SUMATORIA							
Metas del Indicador													
Meta Programada													
Var	Enero	Febrero	Marzo	Abril	Mayo	Junio	Julio	Agosto	Septiembre	Octubre	Noviembre	Diciembre	TOTAL
41714	0.00	0.00	6.00	0.00	0.00	6.00	0.00	0.00	5.00	0.00	0.00	5.00	22.00
41715	0.00	0.00	6.00	0.00	0.00	6.00	0.00	0.00	5.00	0.00	0.00	5.00	22.00
<b>Resultado</b>	0.00	0.00	100.00	0.00	0.00	100.00	0.00	0.00	100.00	0.00	0.00	100.00	100.00
Meta Realizada													
Var	Enero	Febrero	Marzo	Abril	Mayo	Junio	Julio	Agosto	Septiembre	Octubre	Noviembre	Diciembre	TOTAL
41714	0.00	0.00	6.00	0.00	0.00	5.00	0.00	0.00	0.00	0.00	0.00	0.00	11.00
41715	0.00	0.00	6.00	0.00	0.00	6.00	0.00	0.00	0.00	0.00	0.00	0.00	12.00
<b>Resultado</b>	0.00	0.00	100.00	0.00	0.00	83.33	0.00	0.00	0.00	0.00	0.00	0.00	91.67
Avances del Indicador													
<b>Avance en el mes:</b>						83.33	<b>Avance al mes:</b>						91.67
<b>Programado en el mes:</b>						100.00	<b>Programado al mes:</b>						100.00
<b>% de cumplimiento:</b>						83.33	<b>% de cumplimiento:</b>						91.67



Justificación del Incumplimiento del Indicador por Mes		
	Justificación	Adjunto
Junio	<p>Dentro de las acciones programadas en el Plan Anual de Trabajo para la Igualdad y No Violencia (PATINV) 2023, se consideran tres pláticas programadas para ser impartidas a lo largo de los cuatro trimestres, las cuales son: "Violencia de Género, tipos y modalidades", "Lenguaje Incluyente y No Sexista en la Administración Pública Estatal" y "Protocolo de Hostigamiento Sexual y Acoso Sexual en la Administración Pública Estatal".</p> <p>Además, de considerar como una acción la campaña del Día Naranja "Cero tolerancia a la Violencia contra las Mujeres y Niñas" y una acción la campaña "Seres Humanos Diversos con los mismos derechos, Igualdad Sustantiva y No Discriminación" de la comunidad LGBTTTI.</p> <p>Las acciones que se consideran son acuerdo a la asesoría por parte del personal del Instituto Veracruzano de las Mujeres.</p> <p>En el Plan Anual de Trabajo para la Igualdad y No Violencia (PATINV) 2023, se encontraban programados en el segundo trimestre en los meses de mayo y junio los talleres Políticas Públicas con PEG (Tronco común) y Proyecto para sistematizar los registros administrativos. Desigualdades entre Mujeres y Hombres. Brechas de desigualdad (Taller de estadística) cabe señalar que el IVM fue quién solicito agregarlos a dicho plan anual así como también serían impartidos por personal del IVM, derivado de que no fueron realizados en las fechas programadas, serán reprogramados para el tercer trimestre del presente, de acuerdo al Oficio No. IVM/SUBVIYFM/039/2023, remitido por el Instituto Veracruzano de la Mujer con fecha del 30 de junio.</p>	NO




FGE.Q.E.470.Y - Igualdad de Género													
le servidoras públicas asistentes a eventos de sensibilización y formación para la promoción de la Igualdad de Género y la Prevención de la Violencia al interior de la Dependencia o Entidad													
<b>Nombre del PP o AI al que pertenece:</b>		FGE.Q.E.470.Y - Igualdad de Género											
<b>UR responsable del indicador:</b>		Comisión del Agua del Estado de Veracruz											
<b>Dependencia o entidad responsable:</b>		Comisión del Agua del Estado de Veracruz											
<b>Beneficiario:</b>		Nivel del objetivo del PP que mide:											
Características del Indicador													
<b>Fórmula :</b>		(Servidoras públicas asistentes a eventos de sensibilización y formación/Servidoras públicas programadas que laboran en la dependencia o entidad en el trimestre)*100											
<b>Tipo fórmula:</b>		<b>Frecuencia:</b> Trimestral		<b>Dimensión:</b> Eficacia		<b>Sentido:</b> Constante		<b>Tipo:</b> Gestion					
<b>Servidoras públicas asistentes a eventos de sensibilización y formación (41716)</b>						<b>Servidoras públicas programadas que laboran en la dependencia o entidad en el trimestre (41717)</b>							
<b>Unidad de medida:</b> Servidoras públicas		<b>Tipo acumulado:</b> SUMATORIA		<b>Unidad de medida:</b> Servidoras públicas		<b>Tipo acumulado:</b> SUMATORIA							
Metas del Indicador													
Meta Programada													
Var	Enero	Febrero	Marzo	Abril	Mayo	Junio	Julio	Agosto	Septiembre	Octubre	Noviembre	Diciembre	TOTAL
41716	0.00	0.00	202.00	0.00	0.00	55.00	0.00	0.00	44.00	0.00	0.00	30.00	331.00
41717	0.00	0.00	202.00	0.00	0.00	55.00	0.00	0.00	44.00	0.00	0.00	30.00	331.00
<b>Resultado</b>	0.00	0.00	100.00	0.00	0.00	100.00	0.00	0.00	100.00	0.00	0.00	100.00	100.00
Meta Realizada													
Var	Enero	Febrero	Marzo	Abril	Mayo	Junio	Julio	Agosto	Septiembre	Octubre	Noviembre	Diciembre	TOTAL
41716	0.00	0.00	202.00	0.00	0.00	55.00	0.00	0.00	0.00	0.00	0.00	0.00	257.00
41717	0.00	0.00	202.00	0.00	0.00	55.00	0.00	0.00	0.00	0.00	0.00	0.00	257.00
<b>Resultado</b>	0.00	0.00	100.00	0.00	0.00	100.00	0.00	0.00	0.00	0.00	0.00	0.00	100.00
Avances del Indicador													
<b>Avance en el mes:</b>		100.00					<b>Avance al mes:</b>		100.00				
<b>Programado en el mes:</b>		100.00					<b>Programado al mes:</b>		100.00				
<b>% de cumplimiento:</b>		100.00					<b>% de cumplimiento:</b>		100.00				



FGE.Q.E.470.Y - Igualdad de Género													
le servidores públicos asistentes a eventos de sensibilización y formación para la promoción de la Igualdad de Género y la Prevención de la Violencia al interior de la Dependencia o Entidad													
<b>Nombre del PP o AI al que pertenece:</b>		FGE.Q.E.470.Y - Igualdad de Género											
<b>UR responsable del indicador:</b>		Comisión del Agua del Estado de Veracruz											
<b>Dependencia o entidad responsable:</b>		Comisión del Agua del Estado de Veracruz											
										<b>Nivel del objetivo del PP que mide:</b>			
<b>Beneficiario:</b>													
Características del Indicador													
<b>Fórmula:</b>		(Servidores públicos asistentes a eventos de sensibilización y formación/Servidores públicos programados que laboran en la dependencia o entidad en el trimestre.)*100											
<b>Tipo fórmula:</b>		<b>Frecuencia:</b> Trimestral		<b>Dimensión:</b> Eficacia		<b>Sentido:</b> Constante		<b>Tipo:</b> Gestion					
<b>Servidores públicos asistentes a eventos de sensibilización y formación (41718)</b>						<b>Servidores públicos programados que laboran en la dependencia o entidad en el trimestre. (41719)</b>							
<b>Unidad de medida:</b> Servidores públicos		<b>Tipo acumulado:</b> SUMATORIA		<b>Unidad de medida:</b> Servidores públicos		<b>Tipo acumulado:</b> SUMATORIA							
Metas del Indicador													
Meta Programada													
Var	Enero	Febrero	Marzo	Abril	Mayo	Junio	Julio	Agosto	Septiembre	Octubre	Noviembre	Diciembre	TOTAL
41718	0.00	0.00	115.00	0.00	0.00	90.00	0.00	0.00	96.00	0.00	0.00	16.00	317.00
41719	0.00	0.00	115.00	0.00	0.00	90.00	0.00	0.00	96.00	0.00	0.00	16.00	317.00
<b>Resultado</b>	0.00	0.00	100.00	0.00	0.00	100.00	0.00	0.00	100.00	0.00	0.00	100.00	100.00
Meta Realizada													
Var	Enero	Febrero	Marzo	Abril	Mayo	Junio	Julio	Agosto	Septiembre	Octubre	Noviembre	Diciembre	TOTAL
41718	0.00	0.00	115.00	0.00	0.00	89.00	0.00	0.00	0.00	0.00	0.00	0.00	204.00
41719	0.00	0.00	115.00	0.00	0.00	90.00	0.00	0.00	0.00	0.00	0.00	0.00	205.00
<b>Resultado</b>	0.00	0.00	100.00	0.00	0.00	98.89	0.00	0.00	0.00	0.00	0.00	0.00	99.51
Avances del Indicador													
<b>Avance en el mes:</b>		98.89					<b>Avance al mes:</b>		99.51				
<b>Programado en el mes:</b>		100.00					<b>Programado al mes:</b>		100.00				
<b>% de cumplimiento:</b>		98.89					<b>% de cumplimiento:</b>		99.51				



FGE.Q.E.470.Y - Igualdad de Género

Porcentaje de servidoras y servidores públicos que cumplieron con el programa de prevención y sensibilización del hostigamiento sexual y acoso sexual (PSHSYAS)

<b>Nombre del PP o AI al que pertenece:</b>	FGE.Q.E.470.Y - Igualdad de Género		
<b>UR responsable del indicador:</b>	Comisión del Agua del Estado de Veracruz		
<b>Dependencia o entidad responsable:</b>	Comisión del Agua del Estado de Veracruz		
<b>Beneficiario:</b>		<b>Nivel del objetivo del PP que mide:</b>	

Características del Indicador

<b>Fórmula :</b>	((Servidoras públicas con PSHSYAS+Servidores públicos con PSHSYAS)/Total del personal en la dependencia o entidad del trimestre)*100												
<b>Tipo fórmula:</b>		<b>Frecuencia:</b>	Trimestral	<b>Dimensión:</b>	Eficacia	<b>Sentido:</b>	Constante	<b>Tipo:</b>	Gestion				
<b>Servidoras públicas con PSHSYAS (41720)</b>						<b>Servidores públicos con PSHSYAS (41721)</b>							
<b>Unidad de medida:</b>	Servidoras públicas	<b>Tipo acumulado:</b>	SUMATORIA	<b>Unidad de medida:</b>	Servidores públicos	<b>Tipo acumulado:</b>	SUMATORIA						
<b>Total del personal en la dependencia o entidad del trimestre (41722)</b>													
<b>Unidad de medida:</b>	Servidoras/es públicos	<b>Tipo acumulado:</b>	MÁXIMO										

Metas del Indicador


Meta Programada

Var	Enero	Febrero	Marzo	Abril	Mayo	Junio	Julio	Agosto	Septiembre	Octubre	Noviembre	Diciembre	TOTAL
41720	0.00	0.00	71.00	0.00	0.00	55.00	0.00	0.00	44.00	0.00	0.00	30.00	200.00
41721	0.00	0.00	57.00	0.00	0.00	90.00	0.00	0.00	96.00	0.00	0.00	16.00	259.00
41722	0.00	0.00	128.00	0.00	0.00	145.00	0.00	0.00	140.00	0.00	0.00	46.00	145.00
<b>Resultado</b>	0.00	0.00	100.00	0.00	0.00	100.00	0.00	0.00	100.00	0.00	0.00	100.00	316.55

Meta Realizada

Var	Enero	Febrero	Marzo	Abril	Mayo	Junio	Julio	Agosto	Septiembre	Octubre	Noviembre	Diciembre	TOTAL
41720	0.00	0.00	71.00	0.00	0.00	55.00	0.00	0.00	0.00	0.00	0.00	0.00	126.00
41721	0.00	0.00	57.00	0.00	0.00	89.00	0.00	0.00	0.00	0.00	0.00	0.00	146.00
41722	0.00	0.00	128.00	0.00	0.00	144.00	0.00	0.00	0.00	0.00	0.00	0.00	144.00
<b>Resultado</b>	0.00	0.00	100.00	0.00	0.00	100.00	0.00	0.00	0.00	0.00	0.00	0.00	188.89

Avances del Indicador





**VERACRUZ**  
GOBIERNO  
DEL ESTADO

**Gobierno del Estado de Veracruz de Ignacio de la Llave**  
Presupuesto Basado en Resultados - Sistema de Evaluación del Desempeño  
Reporte de Avance de Indicadores y Justificaciones

Fecha de emisión:

Reporte al mes de Junio de 2023

<b>Avance en el mes:</b>	100.00	<b>Avance al mes:</b>	188.89
<b>Programado en el mes:</b>	100.00	<b>Programado al mes:</b>	188.28
<b>% de cumplimiento:</b>	100.00	<b>% de cumplimiento:</b>	100.32



FGE.Q.E.470.Y - Igualdad de Género													
Porcentaje de personas servidoras públicas en puesto de responsabilidad que participan en acciones y eventos de formación													
<b>Nombre del PP o AI al que pertenece:</b>		FGE.Q.E.470.Y - Igualdad de Género											
<b>UR responsable del indicador:</b>		Comisión del Agua del Estado de Veracruz											
<b>Dependencia o entidad responsable:</b>		Comisión del Agua del Estado de Veracruz											
										<b>Nivel del objetivo del PP que mide:</b>			
<b>Beneficiario:</b>													
Características del Indicador													
<b>Fórmula :</b>		(Personas en puesto de responsabilidad, asistentes en acciones y eventos realizados/Total del personal en puesto de responsabilidad)*100											
<b>Tipo fórmula:</b>		<b>Frecuencia:</b> Trimestral		<b>Dimensión:</b> Eficacia		<b>Sentido:</b> Constante		<b>Tipo:</b> Gestion					
<b>Total del personal en puesto de responsabilidad (41724)</b>							<b>Personas en puesto de responsabilidad, asistentes en acciones y eventos realizados (41723)</b>						
<b>Unidad de medida:</b> Servidoras/es públicos		<b>Tipo acumulado:</b> MÁXIMO		<b>Unidad de medida:</b> Servidoras/es públicos		<b>Tipo acumulado:</b> SUMATORIA							
Metas del Indicador													
Meta Programada													
Var	Enero	Febrero	Marzo	Abril	Mayo	Junio	Julio	Agosto	Septiembre	Octubre	Noviembre	Diciembre	TOTAL
41723	0.00	0.00	11.00	0.00	0.00	13.00	0.00	0.00	18.00	0.00	0.00	4.00	46.00
41724	0.00	0.00	46.00	0.00	0.00	46.00	0.00	0.00	46.00	0.00	0.00	46.00	46.00
<b>Resultado</b>	0.00	0.00	23.91	0.00	0.00	28.26	0.00	0.00	39.13	0.00	0.00	8.70	100.00
Meta Realizada													
Var	Enero	Febrero	Marzo	Abril	Mayo	Junio	Julio	Agosto	Septiembre	Octubre	Noviembre	Diciembre	TOTAL
41723	0.00	0.00	11.00	0.00	0.00	13.00	0.00	0.00	0.00	0.00	0.00	0.00	24.00
41724	0.00	0.00	46.00	0.00	0.00	46.00	0.00	0.00	0.00	0.00	0.00	0.00	46.00
<b>Resultado</b>	0.00	0.00	23.91	0.00	0.00	28.26	0.00	0.00	0.00	0.00	0.00	0.00	52.17
Avances del Indicador													
<b>Avance en el mes:</b>						28.26	<b>Avance al mes:</b>						52.17
<b>Programado en el mes:</b>						28.26	<b>Programado al mes:</b>						52.17
<b>% de cumplimiento:</b>						100.00	<b>% de cumplimiento:</b>						100.00



FGE.Q.E.470.Y - Igualdad de Género  
Porcentaje de Diagnóstico Institucional con Perspectiva de Género realizado

<b>Nombre del PP o AI al que pertenece:</b>	FGE.Q.E.470.Y - Igualdad de Género		
<b>UR responsable del indicador:</b>	Comisión del Agua del Estado de Veracruz		
<b>Dependencia o entidad responsable:</b>	Comisión del Agua del Estado de Veracruz		
<b>Beneficiario:</b>		<b>Nivel del objetivo del PP que mide:</b>	

Características del Indicador

<b>Fórmula :</b>	(Diagnóstico Institucional con Perspectiva de Género realizados/Diagnóstico Institucional con Perspectiva de Género programados)*100												
<b>Tipo fórmula:</b>		<b>Frecuencia:</b>	Anual	<b>Dimensión:</b>	Eficacia	<b>Sentido:</b>	Constante	<b>Tipo:</b>	Gestion				
	Diagnóstico Institucional con Perspectiva de Género programados (41726)						Diagnóstico Institucional con Perspectiva de Género realizados (41725)						
<b>Unidad de medida:</b>	Diagnóstico	<b>Tipo acumulado:</b>	SUMATORIA	<b>Unidad de medida:</b>	Diagnóstico	<b>Tipo acumulado:</b>	SUMATORIA						

Metas del Indicador

Meta Programada

Var	Enero	Febrero	Marzo	Abril	Mayo	Junio	Julio	Agosto	Septiembre	Octubre	Noviembre	Diciembre	TOTAL
41725	0.00	0.00	0.00	0.00	0.00	0.00	0.00	0.00	0.00	0.00	0.00	1.00	1.00
41726	0.00	0.00	0.00	0.00	0.00	0.00	0.00	0.00	0.00	0.00	0.00	1.00	1.00
<b>Resultado</b>	0.00	0.00	0.00	0.00	0.00	0.00	0.00	0.00	0.00	0.00	0.00	100.00	100.00

Meta Realizada


Var	Enero	Febrero	Marzo	Abril	Mayo	Junio	Julio	Agosto	Septiembre	Octubre	Noviembre	Diciembre	TOTAL
41725	0.00	0.00	0.00	0.00	0.00	0.00	0.00	0.00	0.00	0.00	0.00	0.00	0.00
41726	0.00	0.00	0.00	0.00	0.00	0.00	0.00	0.00	0.00	0.00	0.00	0.00	0.00
<b>Resultado</b>	0.00	0.00	0.00	0.00	0.00	0.00	0.00	0.00	0.00	0.00	0.00	0.00	0.00




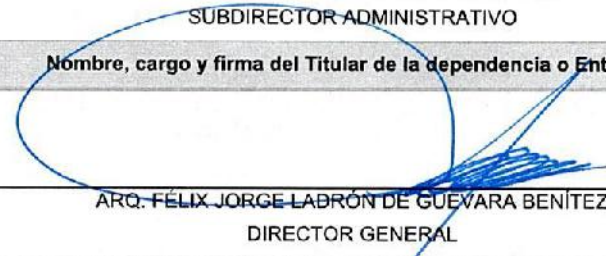
Avances del Indicador

<b>Avance en el mes:</b>	0.00	<b>Avance al mes:</b>	0.00
<b>Programado en el mes:</b>	0.00	<b>Programado al mes:</b>	0.00
<b>% de cumplimiento:</b>	0.00	<b>% de cumplimiento:</b>	0.00



FGE.Q.E.470.Y - Igualdad de Género															
Razón de participación de las mujeres en puestos de responsabilidad al interior de la dependencia o entidad															
<b>Nombre del PP o AI al que pertenece:</b>		FGE.Q.E.470.Y - Igualdad de Género													
<b>UR responsable del indicador:</b>		Comisión del Agua del Estado de Veracruz													
<b>Dependencia o entidad responsable:</b>		Comisión del Agua del Estado de Veracruz													
<b>Beneficiario:</b>												<b>Nivel del objetivo del PP que mide:</b>			
Características del Indicador															
<b>Fórmula :</b>		Mujeres en puestos de responsabilidad/Hombres en puestos de responsabilidad													
<b>Tipo fórmula:</b>		<b>Frecuencia:</b> Anual		<b>Dimensión:</b> Eficiencia		<b>Sentido:</b> Ascendente		<b>Tipo:</b> Gestion							
<b>Hombres en puestos de responsabilidad (41728)</b>							<b>Mujeres en puestos de responsabilidad (41727)</b>								
<b>Unidad de medida:</b> Hombres		<b>Tipo acumulado:</b> SUMATORIA		<b>Unidad de medida:</b> Mujeres		<b>Tipo acumulado:</b> SUMATORIA									
Metas del Indicador															
Meta Programada															
Var	Enero	Febrero	Marzo	Abril	Mayo	Junio	Julio	Agosto	Septiembre	Octubre	Noviembre	Diciembre	TOTAL		
41727	0.00	0.00	0.00	0.00	0.00	0.00	0.00	0.00	0.00	0.00	0.00	14.00	14.00		
41728	0.00	0.00	0.00	0.00	0.00	0.00	0.00	0.00	0.00	0.00	0.00	32.00	32.00		
<b>Resultado</b>	0.00	0.00	0.00	0.00	0.00	0.00	0.00	0.00	0.00	0.00	0.00	0.44	0.44		
Meta Realizada															
Var	Enero	Febrero	Marzo	Abril	Mayo	Junio	Julio	Agosto	Septiembre	Octubre	Noviembre	Diciembre	TOTAL		
41727	0.00	0.00	0.00	0.00	0.00	0.00	0.00	0.00	0.00	0.00	0.00	0.00	0.00		
41728	0.00	0.00	0.00	0.00	0.00	0.00	0.00	0.00	0.00	0.00	0.00	0.00	0.00		
<b>Resultado</b>	0.00	0.00	0.00	0.00	0.00	0.00	0.00	0.00	0.00	0.00	0.00	0.00	0.00		
Avances del Indicador															
<b>Avance en el mes:</b>		0.00					<b>Avance al mes:</b>		0.00						
<b>Programado en el mes:</b>		0.00					<b>Programado al mes:</b>		0.00						
<b>% de cumplimiento:</b>		0.00					<b>% de cumplimiento:</b>		0.00						



Responsables de la información	
Nombre, cargo y firma del Responsable del Indicador	Nombre, cargo y firma del Titular de la Unidad Responsable
 C.P. MARTHA PATRICIA GONZÁLEZ SARQUIZ JEFA DE LA UNIDAD DE GENERO	 M.A.P. VICTOR HUGO AGULAR MONTOYA SUBDIRECTOR ADMINISTRATIVO
Nombre, cargo y firma del Enlace Institucional	Nombre, cargo y firma del Titular de la dependencia o Entidad
 L.A. LORENA HERNÁNDEZ PALACIOS JEFA DE LA UNIDAD DE PLANEACIÓN	 ARQ. FÉLIX JORGE LABRÓN DE GUEVARA BENÍTEZ DIRECTOR GENERAL