

GHP.R.E.471.Y - Atención al Acceso de Información Pública
Proporción de solicitudes respondidas

Nombre del PP o AI al que pertenece:	GHP.R.E.471.Y - Atención al Acceso de Información Pública		
UR responsable del indicador:	Comisión del Agua del Estado de Veracruz		
Dependencia o entidad responsable:	Comisión del Agua del Estado de Veracruz		
Beneficiario:	Nivel del objetivo del PP que mide:		

Características del Indicador

Fórmula :	(Solicitudes de información respondidas/Solicitudes de información recibidas)*100								
Tipo fórmula:		Frecuencia:	Trimestral	Dimensión:	Eficacia	Sentido:	Ascendente	Tipo:	Gestion
Solicitudes de información respondidas (41729)				Solicitudes de información recibidas (41730)					
Unidad de medida:	Solicitudes respondidas	Tipo acumulado:	SUMATORIA	Unidad de medida:	Solicitudes recibidas	Tipo acumulado:	SUMATORIA		

Metas del Indicador

Meta Programada


Var	Enero	Febrero	Marzo	Abril	Mayo	Junio	Julio	Agosto	Septiembre	Octubre	Noviembre	Diciembre	TOTAL
41729	0.00	0.00	45.00	0.00	0.00	45.00	0.00	0.00	30.00	0.00	0.00	30.00	150.00
41730	0.00	0.00	45.00	0.00	0.00	45.00	0.00	0.00	30.00	0.00	0.00	30.00	150.00
Resultado	0.00	0.00	100.00	0.00	0.00	100.00	0.00	0.00	100.00	0.00	0.00	100.00	100.00

Meta Realizada

Var	Enero	Febrero	Marzo	Abril	Mayo	Junio	Julio	Agosto	Septiembre	Octubre	Noviembre	Diciembre	TOTAL
41729	0.00	0.00	40.00	0.00	0.00	45.00	0.00	0.00	0.00	0.00	0.00	0.00	85.00
41730	0.00	0.00	40.00	0.00	0.00	50.00	0.00	0.00	0.00	0.00	0.00	0.00	90.00
Resultado	0.00	0.00	100.00	0.00	0.00	90.00	0.00	0.00	0.00	0.00	0.00	0.00	94.44

Avances del Indicador

Avance en el mes:	90.00	Avance al mes:	94.44
Programado en el mes:	100.00	Programado al mes:	100.00
% de cumplimiento:	90.00	% de cumplimiento:	94.44



GHP.R.E.471.Y - Atención al Acceso de Información Pública
Proporción de recursos de revisión interpuestos

Nombre del PP o AI al que pertenece:	GHP.R.E.471.Y - Atención al Acceso de Información Pública		
UR responsable del indicador:	Comisión del Agua del Estado de Veracruz		
Dependencia o entidad responsable:	Comisión del Agua del Estado de Veracruz		
	Nivel del objetivo del PP que mide:		
Beneficiario:			

Características del Indicador

Fórmula :	(Recursos de revisión interpuestos/Solicitudes de información respondidas)*100								
Tipo fórmula:		Frecuencia:	Trimestral	Dimensión:	Eficacia	Sentido:	Descendente	Tipo:	Gestion
Recursos de revisión interpuestos (41731)				Solicitudes de información respondidas (41732)					
Unidad de medida:	Recursos de revisión	Tipo acumulado:	SUMATORIA	Unidad de medida:	Solicitudes respondidas	Tipo acumulado:	SUMATORIA		

Metas del Indicador

Meta Programada


Var	Enero	Febrero	Marzo	Abril	Mayo	Junio	Julio	Agosto	Septiembre	Octubre	Noviembre	Diciembre	TOTAL
41731	0.00	0.00	1.00	0.00	0.00	1.00	0.00	0.00	1.00	0.00	0.00	1.00	4.00
41732	0.00	0.00	45.00	0.00	0.00	45.00	0.00	0.00	30.00	0.00	0.00	30.00	150.00
Resultado	0.00	0.00	2.22	0.00	0.00	2.22	0.00	0.00	3.33	0.00	0.00	3.33	2.67

Meta Realizada

Var	Enero	Febrero	Marzo	Abril	Mayo	Junio	Julio	Agosto	Septiembre	Octubre	Noviembre	Diciembre	TOTAL
41731	0.00	0.00	7.00	0.00	0.00	0.00	0.00	0.00	0.00	0.00	0.00	0.00	7.00
41732	0.00	0.00	40.00	0.00	0.00	45.00	0.00	0.00	0.00	0.00	0.00	0.00	85.00
Resultado	0.00	0.00	17.50	0.00	0.00	0.00	0.00	0.00	0.00	0.00	0.00	0.00	8.24

Avances del Indicador

Avance en el mes:	0.00	Avance al mes:	8.24
Programado en el mes:	2.22	Programado al mes:	2.22
% de cumplimiento:	0.00	% de cumplimiento:	371.17





Gobierno del Estado de Veracruz de Ignacio de la Llave
Presupuesto Basado en Resultados - Sistema de Evaluación del Desempeño
Reporte de Avance de Indicadores y Justificaciones

Fecha de emisión:

Reporte al mes de Junio de 2023

Justificación del Incumplimiento del Indicador por Mes

	Justificación	Adjunto
Marzo	La proporción del resultado en los Recursos de Revisión recibidos durante el trimestre fue mayor al programado; sin embargo, en el indicador de las solicitudes no es fijo, ni la conformidad del solicitante con la respuesta otorgada, aunque esa sea adecuada, por lo cual debe de tenerse en consideración.	NO
Junio	No se recibieron recursos de revisión.	NO

[Handwritten signatures and initials in blue ink]

[Handwritten mark in blue ink]

GHP.R.E.471.Y - Atención al Acceso de Información Pública
Proporción de recursos de revisión confirmados

Nombre del PP o AI al que pertenece:	GHP.R.E.471.Y - Atención al Acceso de Información Pública		
UR responsable del indicador:	Comisión del Agua del Estado de Veracruz		
Dependencia o entidad responsable:	Comisión del Agua del Estado de Veracruz		
Beneficiario:		Nivel del objetivo del PP que mide:	

Características del Indicador

Fórmula :	(Recursos de revisión confirmados/Recursos de revisión interpuestos)*100												
Tipo fórmula:		Frecuencia:	Trimestral	Dimensión:	Eficacia	Sentido:	Descendente	Tipo:	Gestion				
Recursos de revisión confirmados (41733)							Recursos de revisión interpuestos (41734)						
Unidad de medida:	Recursos de revisión	Tipo acumulado:	SUMATORIA	Unidad de medida:	Recursos de revisión	Tipo acumulado:	SUMATORIA						

Metas del Indicador

Meta Programada

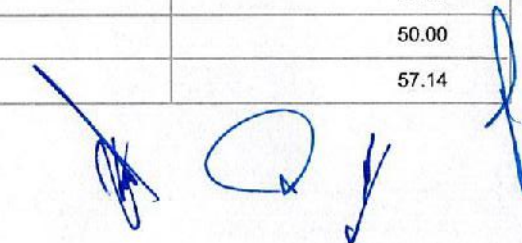
Var	Enero	Febrero	Marzo	Abril	Mayo	Junio	Julio	Agosto	Septiembre	Octubre	Noviembre	Diciembre	TOTAL
41733	0.00	0.00	0.00	0.00	0.00	1.00	0.00	0.00	0.00	0.00	0.00	0.00	1.00
41734	0.00	0.00	1.00	0.00	0.00	1.00	0.00	0.00	1.00	0.00	0.00	1.00	4.00
Resultado	0.00	0.00	0.00	0.00	0.00	100.00	0.00	0.00	0.00	0.00	0.00	0.00	25.00

Meta Realizada

Var	Enero	Febrero	Marzo	Abril	Mayo	Junio	Julio	Agosto	Septiembre	Octubre	Noviembre	Diciembre	TOTAL
41733	0.00	0.00	2.00	0.00	0.00	0.00	0.00	0.00	0.00	0.00	0.00	0.00	2.00
41734	0.00	0.00	7.00	0.00	0.00	0.00	0.00	0.00	0.00	0.00	0.00	0.00	7.00
Resultado	0.00	0.00	28.57	0.00	0.00	0.00	0.00	0.00	0.00	0.00	0.00	0.00	28.57

Avances del Indicador

Avance en el mes:	0.00	Avance al mes:	28.57
Programado en el mes:	100.00	Programado al mes:	50.00
% de cumplimiento:	0.00	% de cumplimiento:	57.14





Gobierno del Estado de Veracruz de Ignacio de la Llave
Presupuesto Basado en Resultados - Sistema de Evaluación del Desempeño
Reporte de Avance de Indicadores y Justificaciones

Fecha de emisión:

Reporte al mes de Junio de 2023

Justificación del Incumplimiento del Indicador por Mes

	Justificación	Adjunto
Marzo	Dos resoluciones de Recurso de Revisión dieron como resultado la modificación de la respuesta por parte del Sujeto Obligado, por lo cual resultan confirmados, aunque sea de manera parcial.	NO
Junio	No se han confirmado recursos de revisión.	NO

[Handwritten signatures and marks in blue ink]

[Handwritten mark in blue ink]

GHP.R.E.471.Y - Atención al Acceso de Información Pública

Porcentaje de capacitación otorgada en materia de Acceso a la Información (Transparencia, Gobierno Abierto y Rendición de Cuentas)

Nombre del PP o AI al que pertenece:	GHP.R.E.471.Y - Atención al Acceso de Información Pública		
UR responsable del indicador:	Comisión del Agua del Estado de Veracruz		
Dependencia o entidad responsable:	Comisión del Agua del Estado de Veracruz		
	Nivel del objetivo del PP que mide:		
Beneficiario:			

Características del Indicador

Fórmula :	(Cursos de capacitación en materia de Acceso a la Información impartidos/Cursos de capacitación en materia de Acceso a la Información programados)*100												
Tipo fórmula:		Frecuencia:	Trimestral	Dimensión:	Eficacia	Sentido:	Ascendente	Tipo:	Gestion				
	Cursos de capacitación en materia de Acceso a la Información impartidos (41735)						Cursos de capacitación en materia de Acceso a la Información programados (41736)						
Unidad de medida:	Cursos de capacitación	Tipo acumulado:	SUMATORIA	Unidad de medida:	Cursos de capacitación	Tipo acumulado:	SUMATORIA						

Metas del Indicador

Meta Programada


Var	Enero	Febrero	Marzo	Abril	Mayo	Junio	Julio	Agosto	Septiembre	Octubre	Noviembre	Diciembre	TOTAL
41735	0.00	0.00	0.00	0.00	0.00	2.00	0.00	0.00	0.00	0.00	0.00	2.00	4.00
41736	0.00	0.00	0.00	0.00	0.00	2.00	0.00	0.00	0.00	0.00	0.00	2.00	4.00
Resultado	0.00	0.00	0.00	0.00	0.00	100.00	0.00	0.00	0.00	0.00	0.00	100.00	100.00

Meta Realizada

Var	Enero	Febrero	Marzo	Abril	Mayo	Junio	Julio	Agosto	Septiembre	Octubre	Noviembre	Diciembre	TOTAL
41735	0.00	0.00	0.00	0.00	0.00	2.00	0.00	0.00	0.00	0.00	0.00	0.00	2.00
41736	0.00	0.00	0.00	0.00	0.00	2.00	0.00	0.00	0.00	0.00	0.00	0.00	2.00
Resultado	0.00	0.00	0.00	0.00	0.00	100.00	0.00	0.00	0.00	0.00	0.00	0.00	100.00

Avances del Indicador

Avance en el mes:	100.00	Avance al mes:	100.00
Programado en el mes:	100.00	Programado al mes:	100.00
% de cumplimiento:	100.00	% de cumplimiento:	100.00





Gobierno del Estado de Veracruz de Ignacio de la Llave
Presupuesto Basado en Resultados - Sistema de Evaluación del Desempeño
Reporte de Avance de Indicadores y Justificaciones

Fecha de emisión:

Reporte al mes de Junio de 2023

Justificación del Incumplimiento del Indicador por Mes

	Justificación	Adjunto
Marzo	El indicador no cuenta con programación en este periodo.	NO

GHP.R.E.471.Y - Atención al Acceso de Información Pública													
Tiempo promedio de respuesta a solicitudes de Acceso a la Información													
Nombre del PP o AI al que pertenece:		GHP.R.E.471.Y - Atención al Acceso de Información Pública											
UR responsable del indicador:		Comisión del Agua del Estado de Veracruz											
Dependencia o entidad responsable:		Comisión del Agua del Estado de Veracruz											
		Nivel del objetivo del PP que mide:											
Beneficiario:													
Características del Indicador													
Fórmula :		Sumatoria de días para responder/Total de solicitudes respondidas											
Tipo fórmula:		Frecuencia: Trimestral			Dimensión: Eficacia		Sentido: Descendente		Tipo: Gestion				
Sumatoria de días para responder (41737)							Total de solicitudes respondidas (41738)						
Unidad de medida: Días para responder		Tipo acumulado: SUMATORIA			Unidad de medida: Solicitudes respondidas		Tipo acumulado: SUMATORIA						
Metas del Indicador													
Meta Programada													
Var	Enero	Febrero	Marzo	Abril	Mayo	Junio	Julio	Agosto	Septiembre	Octubre	Noviembre	Diciembre	TOTAL
41737	0.00	0.00	10.00	0.00	0.00	10.00	0.00	0.00	10.00	0.00	0.00	10.00	40.00
41738	0.00	0.00	45.00	0.00	0.00	45.00	0.00	0.00	30.00	0.00	0.00	30.00	150.00
Resultado	0.00	0.00	0.22	0.00	0.00	0.22	0.00	0.00	0.33	0.00	0.00	0.33	0.27
Meta Realizada													
Var	Enero	Febrero	Marzo	Abril	Mayo	Junio	Julio	Agosto	Septiembre	Octubre	Noviembre	Diciembre	TOTAL
41737	0.00	0.00	7.50	0.00	0.00	5.53	0.00	0.00	0.00	0.00	0.00	0.00	13.03
41738	0.00	0.00	40.00	0.00	0.00	45.00	0.00	0.00	0.00	0.00	0.00	0.00	85.00
Resultado	0.00	0.00	0.19	0.00	0.00	0.12	0.00	0.00	0.00	0.00	0.00	0.00	0.15
Avances del Indicador													
Avance en el mes:		0.12					Avance al mes:		0.15				
Programado en el mes:		0.22					Programado al mes:		0.22				
% de cumplimiento:		54.55					% de cumplimiento:		68.18				

Justificación del Incumplimiento del Indicador por Mes

	Justificación	Adjunto
Marzo	La Unidad de Transparencia, con el apoyo de las áreas administrativas ha logrado disminuir los tiempos, proporcionando las respuestas a los solicitantes en un lapso menor al establecido por la Ley.	NO
Junio	La Unidad de Transparencia, con el apoyo de las áreas administrativas ha logrado disminuir los tiempos, proporcionando las respuestas a los solicitantes en un lapso menor al establecido por la ley.	NO



GHP.R.E.471.Y - Atención al Acceso de Información Pública

Porcentaje de Actualización de las Obligaciones de Transparencia en el Sistema de Portales de Obligaciones de Transparencia (SIPOT)

Nombre del PP o AI al que pertenece:	GHP.R.E.471.Y - Atención al Acceso de Información Pública		
UR responsable del indicador:	Comisión del Agua del Estado de Veracruz		
Dependencia o entidad responsable:	Comisión del Agua del Estado de Veracruz		
Beneficiario:		Nivel del objetivo del PP que mide:	

Características del Indicador

Fórmula :	(Total de Obligaciones de Transparencia actualizadas/Total de Obligaciones de Transparencia programadas)*100												
Tipo fórmula:		Frecuencia:	Mensual	Dimensión:	Eficacia	Sentido:	Constante	Tipo:	Gestion				
Total de Obligaciones de Transparencia actualizadas (41739)							Total de Obligaciones de Transparencia programadas (41740)						
Unidad de medida:	Obligaciones de Ley 875	Tipo acumulado:	SUMATORIA	Unidad de medida:	Obligaciones de Ley 875	Tipo acumulado:	SUMATORIA						

Metas del Indicador

Meta Programada


Var	Enero	Febrero	Marzo	Abril	Mayo	Junio	Julio	Agosto	Septiembre	Octubre	Noviembre	Diciembre	TOTAL
41739	75.00	0.00	0.00	70.00	0.00	0.00	75.00	0.00	0.00	70.00	0.00	0.00	290.00
41740	75.00	0.00	0.00	70.00	0.00	0.00	75.00	0.00	0.00	70.00	0.00	0.00	290.00
Resultado	100.00	0.00	0.00	100.00	0.00	0.00	100.00	0.00	0.00	100.00	0.00	0.00	100.00

Meta Realizada

Var	Enero	Febrero	Marzo	Abril	Mayo	Junio	Julio	Agosto	Septiembre	Octubre	Noviembre	Diciembre	TOTAL
41739	0.00	72.00	0.00	0.00	68.00	0.00	0.00	0.00	0.00	0.00	0.00	0.00	140.00
41740	0.00	75.00	0.00	0.00	70.00	0.00	0.00	0.00	0.00	0.00	0.00	0.00	145.00
Resultado	0.00	96.00	0.00	0.00	0.00	0.00	0.00	0.00	0.00	0.00	0.00	0.00	96.55

Avances del Indicador





Avance en el mes:	0.00	Avance al mes:	96.55
Programado en el mes:	0.00	Programado al mes:	100.00
% de cumplimiento:	0.00	% de cumplimiento:	96.55



Justificación del Incumplimiento del Indicador por Mes

	Justificación	Adjunto
Enero	El indicador no cuenta con programación en este periodo.	NO
Febrero	Algunas áreas administrativas presentan rezago cargando los formatos de las fracciones que le competen, sin embargo sin mínimas y al dar seguimiento concluyen con la carga de sus formatos adecuadamente aunque se realice fuera del periodo.	NO
Marzo	El indicador no cuenta con programación en este periodo.	NO
Abril	Algunas áreas administrativas presentan rezago cargando los formatos de las fracciones que les competen, sin embargo sin mínimas y al dar seguimiento concluyen con la carga de sus formatos adecuadamente aunque se realice fuera del periodo.	NO

Responsables de la información

Nombre, cargo y firma del Responsable del Indicador	Nombre, cargo y firma del Titular de la Unidad Responsable
 MTRA. MARÍA CRISTINA MONSERRAT ÁLVAREZ LORANCA JEFA DE LA UNIDAD DE TRANSPARENCIA	 M.A.P. VICTOR HUGO AGUILAR MONTOYA SUBDIRECTOR ADMINISTRATIVO
Nombre, cargo y firma del Enlace Institucional	Nombre, cargo y firma del Titular de la dependencia o Entidad
 L.A. LORENA HERNÁNDEZ PALACIOS JEFA DE LA UNIDAD DE PLANEACIÓN	 ARQ. FÉLIX JORGE LADRÓN DE GUEVARA BENÍTEZ DIRECTOR GENERAL