

**GHP.R.E.471.Y - Atención al Acceso de Información Pública**  
Proporción de solicitudes respondidas

<b>Nombre del PP o AI al que pertenece:</b>	GHP.R.E.471.Y - Atención al Acceso de Información Pública		
<b>UR responsable del indicador:</b>	Comisión del Agua del Estado de Veracruz		
<b>Dependencia o entidad responsable:</b>	Comisión del Agua del Estado de Veracruz		
<b>Beneficiario:</b>		<b>Nivel del objetivo del PP que mide:</b>	

**Características del Indicador**

<b>Fórmula :</b>	(Solicitudes de información respondidas/Solicitudes de información recibidas)*100												
<b>Tipo fórmula:</b>		<b>Frecuencia:</b>	Trimestral	<b>Dimensión:</b>	Eficacia	<b>Sentido:</b>	Ascendente	<b>Tipo:</b>	Gestion				
<b>Solicitudes de información respondidas (41729)</b>							<b>Solicitudes de información recibidas (41730)</b>						
<b>Unidad de medida:</b>	Solicitudes respondidas	<b>Tipo acumulado:</b>	SUMATORIA	<b>Unidad de medida:</b>	Solicitudes recibidas	<b>Tipo acumulado:</b>	SUMATORIA						

**Metas del Indicador**

**Meta Programada**

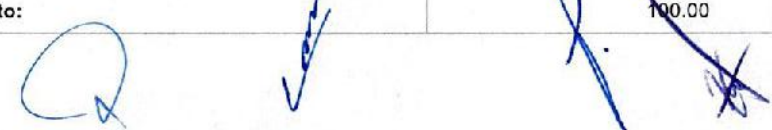
Var	Enero	Febrero	Marzo	Abril	Mayo	Junio	Julio	Agosto	Septiembre	Octubre	Noviembre	Diciembre	TOTAL
41729	0.00	0.00	45.00	0.00	0.00	45.00	0.00	0.00	30.00	0.00	0.00	30.00	150.00
41730	0.00	0.00	45.00	0.00	0.00	45.00	0.00	0.00	30.00	0.00	0.00	30.00	150.00
<b>Resultado</b>	0.00	0.00	100.00	0.00	0.00	100.00	0.00	0.00	100.00	0.00	0.00	100.00	100.00

**Meta Realizada**

Var	Enero	Febrero	Marzo	Abril	Mayo	Junio	Julio	Agosto	Septiembre	Octubre	Noviembre	Diciembre	TOTAL
41729	0.00	0.00	40.00	0.00	0.00	45.00	0.00	0.00	62.00	0.00	0.00	0.00	147.00
41730	0.00	0.00	40.00	0.00	0.00	50.00	0.00	0.00	57.00	0.00	0.00	0.00	147.00
<b>Resultado</b>	0.00	0.00	100.00	0.00	0.00	90.00	0.00	0.00	108.77	0.00	0.00	0.00	100.00

**Avances del Indicador**

<b>Avance en el mes:</b>	108.77	<b>Avance al mes:</b>	100.00
<b>Programado en el mes:</b>	100.00	<b>Programado al mes:</b>	100.00
<b>% de cumplimiento:</b>	108.77	<b>% de cumplimiento:</b>	100.00





Gobierno del Estado de Veracruz de Ignacio de la Llave  
Presupuesto Basado en Resultados - Sistema de Evaluación del Desempeño  
Reporte de Avance de Indicadores y Justificaciones

Reporte al mes de Septiembre de 2023

Justificación del Incumplimiento del Indicador por Mes

	Justificación	Adjunto
Septiembre	Se hace un programación de acuerdo a lo requerido en el periodo anterior, sin embargo no puede ser una cifra exacta, ya que esta Unidad carece de injerencia ante la decisión del Particular. De acuerdo a los dispuesto en la Ley de Transparencia del Estado, el acceso a la Información es un derecho humano, donde toda persona tiene el derecho de obtener información en los términos y condiciones que la Ley señala. Por tanto lo real puede o no ser igual a lo programado. Así mismo, se cuenta con 10 días hábiles para otorgar respuesta al solicitante y las 5 solicitudes no respondidas se recibieron entre el 27 y 29 de junio.	NO

*(Handwritten blue ink marks and signatures)*

**GHP R.E.471.Y - Atención al Acceso de Información Pública**  
Proporción de recursos de revisión interpuestos

<b>Nombre del PP o AI al que pertenece:</b>	GHP.R.E.471.Y - Atención al Acceso de Información Pública		
<b>UR responsable del indicador:</b>	Comisión del Agua del Estado de Veracruz		
<b>Dependencia o entidad responsable:</b>	Comisión del Agua del Estado de Veracruz		
<b>Beneficiario:</b>		<b>Nivel del objetivo del PP que mide:</b>	

**Características del Indicador**

<b>Fórmula :</b>	(Recursos de revisión interpuestos/Solicitudes de información respondidas)*100										
<b>Tipo fórmula:</b>		<b>Frecuencia:</b>	Trimestral	<b>Dimensión:</b>	Eficacia	<b>Sentido:</b>	Descendente	<b>Tipo:</b>	Gestion		
<b>Recursos de revisión interpuestos (41731)</b>						<b>Solicitudes de información respondidas (41732)</b>					
<b>Unidad de medida:</b>	Recursos de revisión	<b>Tipo acumulado:</b>	SUMATORIA	<b>Unidad de medida:</b>	Solicitudes respondidas	<b>Tipo acumulado:</b>	SUMATORIA				

**Metas del Indicador**

**Meta Programada**

Var	Enero	Febrero	Marzo	Abril	Mayo	Junio	Julio	Agosto	Septiembre	Octubre	Noviembre	Diciembre	TOTAL
41731	0.00	0.00	1.00	0.00	0.00	1.00	0.00	0.00	1.00	0.00	0.00	1.00	4.00
41732	0.00	0.00	45.00	0.00	0.00	45.00	0.00	0.00	30.00	0.00	0.00	30.00	150.00
<b>Resultado</b>	0.00	0.00	2.22	0.00	0.00	2.22	0.00	0.00	3.33	0.00	0.00	3.33	2.67

**Meta Realizada**

Var	Enero	Febrero	Marzo	Abril	Mayo	Junio	Julio	Agosto	Septiembre	Octubre	Noviembre	Diciembre	TOTAL
41731	0.00	0.00	7.00	0.00	0.00	0.00	0.00	0.00	1.00	0.00	0.00	0.00	8.00
41732	0.00	0.00	40.00	0.00	0.00	45.00	0.00	0.00	62.00	0.00	0.00	0.00	147.00
<b>Resultado</b>	0.00	0.00	17.50	0.00	0.00	0.00	0.00	0.00	1.61	0.00	0.00	0.00	5.44

**Avances del Indicador**

<b>Avance en el mes:</b>	1.61	<b>Avance al mes:</b>	5.44
<b>Programado en el mes:</b>	3.33	<b>Programado al mes:</b>	2.50
<b>% de cumplimiento:</b>	48.35	<b>% de cumplimiento:</b>	217.60



**Gobierno del Estado de Veracruz de Ignacio de la Llave**  
**Presupuesto Basado en Resultados - Sistema de Evaluación del Desempeño**  
**Reporte de Avance de Indicadores y Justificaciones**

Reporte al mes de Septiembre de 2023

**Justificación del Incumplimiento del Indicador por Mes**

	<b>Justificación</b>	<b>Adjunto</b>
Marzo	La proporción del resultado en los Recursos de Revisión recibidos durante el trimestre fue mayor al programado; sin embargo, en el indicador de las solicitudes no es fijo, ni la conformidad del solicitante con la respuesta otorgada, aunque esa sea adecuada, por lo cual debe de tenerse en consideración.	NO
Septiembre	La proporción del resultado en los Recursos de Revisión recibidos fue mayor al programado, sin embargo, en el indicador de las solicitudes no es fijo por la justificación que se dio en su respectivo indicador, por lo que no se rebasa la meta y la Comisión se encuentra en buen cumplimiento de sus obligaciones.	NO
Junio	No se recibieron recursos de revisión.	NO

**GHP.R.E.471.Y - Atención al Acceso de Información Pública**  
Proporción de recursos de revisión confirmados

<b>Nombre del PP o AI al que pertenece:</b>	GHP.R.E.471.Y - Atención al Acceso de Información Pública		
<b>UR responsable del indicador:</b>	Comisión del Agua del Estado de Veracruz		
<b>Dependencia o entidad responsable:</b>	Comisión del Agua del Estado de Veracruz		
<b>Beneficiario:</b>		<b>Nivel del objetivo del PP que mide:</b>	

**Características del Indicador**

<b>Fórmula :</b>	(Recursos de revisión confirmados/Recursos de revisión interpuestos)*100												
<b>Tipo fórmula:</b>		<b>Frecuencia:</b>	Trimestral	<b>Dimensión:</b>	Eficacia	<b>Sentido:</b>	Descendente	<b>Tipo:</b>	Gestion				
<b>Recursos de revisión confirmados (41733)</b>							<b>Recursos de revisión interpuestos (41734)</b>						
<b>Unidad de medida:</b>	Recursos de revisión	<b>Tipo acumulado:</b>	SUMATORIA	<b>Unidad de medida:</b>	Recursos de revisión	<b>Tipo acumulado:</b>	SUMATORIA						

**Metas del Indicador**

Meta Programada													
Var	Enero	Febrero	Marzo	Abril	Mayo	Junio	Julio	Agosto	Septiembre	Octubre	Noviembre	Diciembre	TOTAL
41733	0.00	0.00	0.00	0.00	0.00	1.00	0.00	0.00	0.00	0.00	0.00	0.00	1.00
41734	0.00	0.00	1.00	0.00	0.00	1.00	0.00	0.00	1.00	0.00	0.00	1.00	4.00
<b>Resultado</b>	0.00	0.00	0.00	0.00	0.00	100.00	0.00	0.00	0.00	0.00	0.00	0.00	25.00

**Meta Realizada**


Var	Enero	Febrero	Marzo	Abril	Mayo	Junio	Julio	Agosto	Septiembre	Octubre	Noviembre	Diciembre	TOTAL
41733	0.00	0.00	2.00	0.00	0.00	0.00	0.00	0.00	0.00	0.00	0.00	0.00	2.00
41734	0.00	0.00	7.00	0.00	0.00	0.00	0.00	0.00	1.00	0.00	0.00	0.00	8.00
<b>Resultado</b>	0.00	0.00	28.57	0.00	0.00	0.00	0.00	0.00	0.00	0.00	0.00	0.00	25.00

**Avances del Indicador**

<b>Avance en el mes:</b>	0.00	<b>Avance al mes:</b>	25.00
<b>Programado en el mes:</b>	0.00	<b>Programado al mes:</b>	33.33
<b>% de cumplimiento:</b>	0.00	<b>% de cumplimiento:</b>	75.01

Justificación del Incumplimiento del Indicador por Mes

	Justificación	Adjunto
Septiembre	No se han confirmado recursos de revisión.	NO
Junio	No se han confirmado recursos de revisión.	NO
Marzo	Dos resoluciones de Recurso de Revisión dieron como resultado la modificación de la respuesta por parte del Sujeto Obligado, por lo cual resultan confirmados, aunque sea de manera parcial.	NO





**GHP R.E.471.Y - Atención al Acceso de Información Pública**

Porcentaje de capacitación otorgada en materia de Acceso a la Información (Transparencia, Gobierno Abierto y Rendición de Cuentas)

<b>Nombre del PP o AI al que pertenece:</b>	GHP.R.E.471.Y - Atención al Acceso de Información Pública		
<b>UR responsable del indicador:</b>	Comisión del Agua del Estado de Veracruz		
<b>Dependencia o entidad responsable:</b>	Comisión del Agua del Estado de Veracruz		
<b>Beneficiario:</b>		<b>Nivel del objetivo del PP que mide:</b>	

**Características del Indicador**

<b>Fórmula :</b>	(Cursos de capacitación en materia de Acceso a la Información impartidos/Cursos de capacitación en materia de Acceso a la Información programados)*100										
<b>Tipo fórmula:</b>		<b>Frecuencia:</b>	Trimestral	<b>Dimensión:</b>	Eficacia	<b>Sentido:</b>	Ascendente	<b>Tipo:</b>	Gestion		
<b>Cursos de capacitación en materia de Acceso a la Información impartidos (41735)</b>					<b>Cursos de capacitación en materia de Acceso a la Información programados (41736)</b>						
<b>Unidad de medida:</b>	Cursos de capacitación	<b>Tipo acumulado:</b>	SUMATORIA	<b>Unidad de medida:</b>	Cursos de capacitación	<b>Tipo acumulado:</b>	SUMATORIA				

**Metas del Indicador**

**Meta Programada**

Var	Enero	Febrero	Marzo	Abril	Mayo	Junio	Julio	Agosto	Septiembre	Octubre	Noviembre	Diciembre	TOTAL
41735	0.00	0.00	0.00	0.00	0.00	2.00	0.00	0.00	0.00	0.00	0.00	2.00	4.00
41736	0.00	0.00	0.00	0.00	0.00	2.00	0.00	0.00	0.00	0.00	0.00	2.00	4.00
<b>Resultado</b>	0.00	0.00	0.00	0.00	0.00	100.00	0.00	0.00	0.00	0.00	0.00	100.00	100.00

**Meta Realizada**

Var	Enero	Febrero	Marzo	Abril	Mayo	Junio	Julio	Agosto	Septiembre	Octubre	Noviembre	Diciembre	TOTAL
41735	0.00	0.00	0.00	0.00	0.00	2.00	0.00	0.00	0.00	0.00	0.00	0.00	2.00
41736	0.00	0.00	0.00	0.00	0.00	2.00	0.00	0.00	0.00	0.00	0.00	0.00	2.00
<b>Resultado</b>	0.00	0.00	0.00	0.00	0.00	100.00	0.00	0.00	100.00	0.00	0.00	0.00	100.00

**Avances del Indicador**

<b>Avance en el mes:</b>	100.00	<b>Avance al mes:</b>	100.00
<b>Programado en el mes:</b>	0.00	<b>Programado al mes:</b>	100.00
<b>% de cumplimiento:</b>	0.00	<b>% de cumplimiento:</b>	100.00

Justificación del Incumplimiento del Indicador por Mes

	Justificación	Adjunto
Septiembre	El indicador no cuenta con programación en este periodo	NO
Marzo	El indicador no cuenta con programación en este periodo.	NO



GHP.R.E.471.Y - Atención al Acceso de Información Pública  
Tiempo promedio de respuesta a solicitudes de Acceso a la Información

<b>Nombre del PP o AI al que pertenece:</b>	GHP.R.E.471.Y - Atención al Acceso de Información Pública		
<b>UR responsable del indicador:</b>	Comisión del Agua del Estado de Veracruz		
<b>Dependencia o entidad responsable:</b>	Comisión del Agua del Estado de Veracruz		
<b>Beneficiario:</b>		<b>Nivel del objetivo del PP que mide:</b>	

Características del Indicador

<b>Fórmula :</b>	Sumatoria de días para responder/Total de solicitudes respondidas												
<b>Tipo fórmula:</b>		<b>Frecuencia:</b>	Trimestral	<b>Dimensión:</b>	Eficacia	<b>Sentido:</b>	Descendente	<b>Tipo:</b>	Gestion				
<b>Sumatoria de días para responder (41737)</b>							<b>Total de solicitudes respondidas (41738)</b>						
<b>Unidad de medida:</b>	Días para responder	<b>Tipo acumulado:</b>	SUMATORIA	<b>Unidad de medida:</b>	Solicitudes respondidas	<b>Tipo acumulado:</b>	SUMATORIA						

Metas del Indicador

Meta Programada


Var	Enero	Febrero	Marzo	Abril	Mayo	Junio	Julio	Agosto	Septiembre	Octubre	Noviembre	Diciembre	TOTAL
41737	0.00	0.00	10.00	0.00	0.00	10.00	0.00	0.00	10.00	0.00	0.00	10.00	40.00
41738	0.00	0.00	45.00	0.00	0.00	45.00	0.00	0.00	30.00	0.00	0.00	30.00	150.00
<b>Resultado</b>	0.00	0.00	0.22	0.00	0.00	0.22	0.00	0.00	0.33	0.00	0.00	0.33	0.27

Meta Realizada

Var	Enero	Febrero	Marzo	Abril	Mayo	Junio	Julio	Agosto	Septiembre	Octubre	Noviembre	Diciembre	TOTAL
41737	0.00	0.00	7.50	0.00	0.00	5.53	0.00	0.00	7.50	0.00	0.00	0.00	20.53
41738	0.00	0.00	40.00	0.00	0.00	45.00	0.00	0.00	62.00	0.00	0.00	0.00	147.00
<b>Resultado</b>	0.00	0.00	0.19	0.00	0.00	0.12	0.00	0.00	0.12	0.00	0.00	0.00	0.14

Avances del Indicador

<b>Avance en el mes:</b>	0.12	<b>Avance al mes:</b>	0.14
<b>Programado en el mes:</b>	0.33	<b>Programado al mes:</b>	0.25
<b>% de cumplimiento:</b>	36.36	<b>% de cumplimiento:</b>	56.00



**Gobierno del Estado de Veracruz de Ignacio de la Llave**  
Presupuesto Basado en Resultados - Sistema de Evaluación del Desempeño  
Reporte de Avance de Indicadores y Justificaciones

Reporte al mes de Septiembre de 2023

**Justificación del Incumplimiento del Indicador por Mes**

	<b>Justificación</b>	<b>Adjunto</b>
Septiembre	La Unidad de Transparencia, con el apoyo de las áreas administrativas ha logrado disminuir los tiempos, proporcionando las respuestas a los solicitantes en un lapso menor al establecido por la ley.	NO
Junio	La Unidad de Transparencia, con el apoyo de las áreas administrativas ha logrado disminuir los tiempos, proporcionando las respuestas a los solicitantes en un lapso menor al establecido por la ley.	NO
Marzo	La Unidad de Transparencia, con el apoyo de las áreas administrativas ha logrado disminuir los tiempos, proporcionando las respuestas a los solicitantes en un lapso menor al establecido por la Ley.	NO



GHP R.E.471.Y - Atención al Acceso de Información Pública

Porcentaje de Actualización de las Obligaciones de Transparencia en el Sistema de Portales de Obligaciones de Transparencia (SIPOT)

<b>Nombre del PP o AI al que pertenece:</b>	GHP.R.E.471.Y - Atención al Acceso de Información Pública		
<b>UR responsable del indicador:</b>	Comisión del Agua del Estado de Veracruz		
<b>Dependencia o entidad responsable:</b>	Comisión del Agua del Estado de Veracruz		
<b>Beneficiario:</b>		<b>Nivel del objetivo del PP que mide:</b>	

Características del Indicador

<b>Fórmula :</b>	(Total de Obligaciones de Transparencia actualizadas/Total de Obligaciones de Transparencia programadas)*100												
<b>Tipo-fórmula:</b>		<b>Frecuencia:</b>	Mensual	<b>Dimensión:</b>	Eficacia	<b>Sentido:</b>	Constante	<b>Tipo:</b>	Gestion				
<b>Total de Obligaciones de Transparencia actualizadas (41739)</b>							<b>Total de Obligaciones de Transparencia programadas (41740)</b>						
<b>Unidad de medida:</b>	Obligaciones de Ley 875	<b>Tipo acumulado:</b>	SUMATORIA	<b>Unidad de medida:</b>	Obligaciones de Ley 875	<b>Tipo acumulado:</b>	SUMATORIA						

Metas del Indicador

Meta Programada													
Var	Enero	Febrero	Marzo	Abril	Mayo	Junio	Julio	Agosto	Septiembre	Octubre	Noviembre	Diciembre	TOTAL
41739	75.00	0.00	0.00	70.00	0.00	0.00	75.00	0.00	0.00	70.00	0.00	0.00	290.00
41740	75.00	0.00	0.00	70.00	0.00	0.00	75.00	0.00	0.00	70.00	0.00	0.00	290.00
<b>Resultado</b>	100.00	0.00	0.00	100.00	0.00	0.00	100.00	0.00	0.00	100.00	0.00	0.00	100.00





Meta Realizada

Meta Realizada													
Var	Enero	Febrero	Marzo	Abril	Mayo	Junio	Julio	Agosto	Septiembre	Octubre	Noviembre	Diciembre	TOTAL
41739	0.00	72.00	0.00	68.00	0.00	0.00	71.00	0.00	0.00	0.00	0.00	0.00	211.00
41740	0.00	75.00	0.00	70.00	0.00	0.00	75.00	0.00	0.00	0.00	0.00	0.00	220.00
<b>Resultado</b>	0.00	96.00	0.00	0.00	0.00	0.00	94.67	0.00	0.00	0.00	0.00	0.00	95.91

Avances del Indicador

<b>Avance en el mes:</b>	0.00	<b>Avance al mes:</b>	95.91
<b>Programado en el mes:</b>	0.00	<b>Programado al mes:</b>	100.00
<b>% de cumplimiento:</b>	0.00	<b>% de cumplimiento:</b>	95.91

Justificación del Incumplimiento del Indicador por Mes		
	Justificación	Adjunto
Mayo	El indicador no cuenta con programación en este periodo.	NO
Abril	Algunas áreas administrativas presentan rezago cargando los formatos de las fracciones que les competen, sin embargo sin mínimas y al dar seguimiento concluyen con la carga de sus formatos adecuadamente aunque se realice fuera del periodo.	NO
Marzo	El indicador no cuenta con programación en este periodo.	NO
Febrero	Algunas áreas administrativas presentan rezago cargando los formatos de las fracciones que le competen, sin embargo sin mínimas y al dar seguimiento concluyen con la carga de sus formatos adecuadamente aunque se realice fuera del periodo.	NO
Enero	El indicador no cuenta con programación en este periodo.	NO
Septiembre	El indicador no cuenta con programación en este periodo.	NO
Agosto	El indicador no cuenta con programación en este periodo.	NO
Julio	El indicador no cuenta con programación en este periodo.	NO
Junio	El indicador no cuenta con programación en este periodo.	NO

Responsables de la información	
Nombre, cargo y firma del Responsable del Indicador	Nombre, cargo y firma del Titular de la Unidad Responsable
 MTRA. MARÍA CRISTINA MONSERRAT ÁLVAREZ LORANCA JEFA DE LA UNIDAD DE TRANSPARENCIA	 M.A.P. VICTOR HUGO AGUILAR MONTOYA SUBDIRECTOR ADMINISTRATIVO
Nombre, cargo y firma del Enlace Institucional	Nombre, cargo y firma del Titular de la dependencia o Entidad
 L.A. LORENA HERNÁNDEZ PALACIOS JEFA DE LA UNIDAD DE PLANEACIÓN	 ARQ. FÉLIX JORGE LADRÓN DE GUEVARA BENÍTEZ DIRECTOR GENERAL