


Reporte al mes de Diciembre de 2024

CDF.E.K.121.M Infraestructura de Agua Potable y Alcantarillado Sanitario. [F1] Proporción de viviendas particulares con servicio de alcantarillado sanitario.																			
Nombre del PP o AI al que pertenece:		CDF.E.K.121.M Infraestructura de Agua Potable y Alcantarillado Sanitario.																	
UR responsable del indicador:		Comisión del Agua del Estado de Veracruz																	
Dependencia o entidad responsable:		Comisión del Agua del Estado de Veracruz																	
		Nivel del objetivo del PP que mide:						Fin											
Beneficiario:		Localidad																	
Características del Indicador																			
Fórmula :		(Número de viviendas particulares con servicio de alcantarillado sanitario/Total de viviendas particulares en el Estado)*100																	
Tipo fórmula:		Eficacia programática		Frecuencia:		Anual		Dimensión:		Eficacia		Sentido:		Ascendente		Tipo:		Estrategico	
Número de viviendas particulares con servicio de alcantarillado sanitario (48922)						Total de viviendas particulares en el Estado (48923)													
Unidad de medida:		Vivienda		Tipo acumulado:		SUMATORIA		Unidad de medida:		Vivienda		Tipo acumulado:		SUMATORIA					
Metas del Indicador																			
Meta Programada																			
Var	Enero	Febrero	Marzo	Abril	Mayo	Junio	Julio	Agosto	Septiembre	Octubre	Noviembre	Diciembre	TOTAL						
48922	0.00	0.00	0.00	0.00	0.00	0.00	0.00	0.00	0.00	0.00	0.00	0.00	2,175,831.00	2,175,831.00					
48923	0.00	0.00	0.00	0.00	0.00	0.00	0.00	0.00	0.00	0.00	0.00	0.00	2,385,265.00	2,385,265.00					
Resultado	0.00	0.00	0.00	0.00	0.00	0.00	0.00	0.00	0.00	0.00	0.00	0.00	91.22	91.22					
Meta Realizada																			
Var	Enero	Febrero	Marzo	Abril	Mayo	Junio	Julio	Agosto	Septiembre	Octubre	Noviembre	Diciembre	TOTAL						
48922	0.00	0.00	0.00	0.00	0.00	0.00	0.00	0.00	0.00	0.00	0.00	0.00	2,175,831.00	2,175,831.00					
48923	0.00	0.00	0.00	0.00	0.00	0.00	0.00	0.00	0.00	0.00	0.00	0.00	2,385,265.00	2,385,265.00					
Resultado	0.00	0.00	0.00	0.00	0.00	0.00	0.00	0.00	0.00	0.00	0.00	0.00	91.22	91.22					
Avances del Indicador																			
Avance en el mes:		91.22						Avance al mes:		91.22									
Programado en el mes:		91.22						Programado al mes:		91.22									
% de cumplimiento:		100.00						% de cumplimiento:		100.00									



Gobierno del Estado de Veracruz de Ignacio de la Llave
Presupuesto Basado en Resultados - Sistema de Evaluación del Desempeño
Reporte de Avance de Indicadores y Justificaciones

Fecha de emisión: 10/01/2025

Reporte al mes de Diciembre de 2024

CDF E.K.121.M Infraestructura de Agua Potable y Alcantarillado Sanitario
[F2] Proporción de viviendas particulares con servicio de agua potable.

Nombre del PP o AI al que pertenece:	CDF.E.K.121.M Infraestructura de Agua Potable y Alcantarillado Sanitario.		
UR responsable del indicador:	Comisión del Agua del Estado de Veracruz		
Dependencia o entidad responsable:	Comisión del Agua del Estado de Veracruz		
Beneficiario:	Localidad	Nivel del objetivo del PP que mide:	Fin

Características del Indicador

Fórmula :	(Número de viviendas particulares con servicio de agua potable/Total de viviendas particulares en el Estado)*100											
Tipo fórmula:	Eficacia programática	Frecuencia:	Anual	Dimensión:	Eficacia	Sentido:	Ascendente	Tipo:	Estrategico			
Número de viviendas particulares con servicio de agua potable (48924)	Total de viviendas particulares en el Estado (48925)											
Unidad de medida:	Vivienda	Tipo acumulado:	SUMATORIA	Unidad de medida:	Vivienda	Tipo acumulado:	SUMATORIA					

Metas del Indicador

Meta Programada

Var	Enero	Febrero	Marzo	Abril	Mayo	Junio	Julio	Agosto	Septiembre	Octubre	Noviembre	Diciembre	TOTAL
48924	0.00	0.00	0.00	0.00	0.00	0.00	0.00	0.00	0.00	0.00	0.00	0.00	
48925	0.00	0.00	0.00	0.00	0.00	0.00	0.00	0.00	0.00	0.00	0.00	2,196,061.00	2,196,061.00
Resultado	0.00	0.00	0.00	0.00	0.00	0.00	0.00	0.00	0.00	0.00	0.00	2,385,265.00	2,385,265.00
												92.07	92.07

Meta Realizada

Var	Enero	Febrero	Marzo	Abril	Mayo	Junio	Julio	Agosto	Septiembre	Octubre	Noviembre	Diciembre	TOTAL
48924	0.00	0.00	0.00	0.00	0.00	0.00	0.00	0.00	0.00	0.00	0.00	0.00	
48925	0.00	0.00	0.00	0.00	0.00	0.00	0.00	0.00	0.00	0.00	0.00	2,192,274.00	2,192,274.00
Resultado	0.00	0.00	0.00	0.00	0.00	0.00	0.00	0.00	0.00	0.00	0.00	2,385,265.00	2,385,265.00
												91.91	91.91

Avances del Indicador

Avance en el mes:	91.91	Avance al mes:	91.91
Programado en el mes:	92.07	Programado al mes:	92.07
% de cumplimiento:	99.83	% de cumplimiento:	99.83



Reporte al mes de Diciembre de 2024

CDF.E.K.121.M Infraestructura de Agua Potable y Alcantarillado Sanitario.
[P1] Proporción de habitantes con servicio de alcantarillado sanitario

Nombre del PP o AI al que pertenece:	CDF.E.K.121.M Infraestructura de Agua Potable y Alcantarillado Sanitario.		
UR responsable del indicador:	Comisión del Agua del Estado de Veracruz		
Dependencia o entidad responsable:	Comisión del Agua del Estado de Veracruz		
Beneficiario:	Localidad	Nivel del objetivo del PP que mide:	Proposito

Características del Indicador

Fórmula :	(Total de habitantes con servicio de alcantarillado sanitario/Total de habitantes en el Estado)*100											
Tipo fórmula:	Eficacia programática	Frecuencia:	Anual	Dimensión:	Eficacia	Sentido:	Ascendente	Tipo:	Estrategico			
Total de habitantes con servicio de alcantarillado sanitario (48926)							Total de habitantes en el Estado (48927)					
Unidad de medida:	Habitante	Tipo acumulado:	SUMATORIA	Unidad de medida:	Habitante	Tipo acumulado:	SUMATORIA					

Metas del Indicador

Meta Programada

Var	Enero	Febrero	Marzo	Abril	Mayo	Junio	Julio	Agosto	Septiembre	Octubre	Noviembre	Diciembre	TOTAL
48926	0.00	0.00	0.00	0.00	0.00	0.00	0.00	0.00	0.00	0.00	0.00	0.00	7,261,431.00
48927	0.00	0.00	0.00	0.00	0.00	0.00	0.00	0.00	0.00	0.00	0.00	0.00	8,062,579.00
Resultado	0.00	0.00	0.00	0.00	0.00	0.00	0.00	0.00	0.00	0.00	0.00	0.00	8,062,579.00
												90.06	90.06

Meta Realizada

Var	Enero	Febrero	Marzo	Abril	Mayo	Junio	Julio	Agosto	Septiembre	Octubre	Noviembre	Diciembre	TOTAL
48926	0.00	0.00	0.00	0.00	0.00	0.00	0.00	0.00	0.00	0.00	0.00	0.00	7,261,431.00
48927	0.00	0.00	0.00	0.00	0.00	0.00	0.00	0.00	0.00	0.00	0.00	0.00	8,062,579.00
Resultado	0.00	0.00	0.00	0.00	0.00	0.00	0.00	0.00	0.00	0.00	0.00	0.00	8,062,579.00
												90.06	90.06

Avances del Indicador

Avance en el mes:	90.06	Avance al mes:	90.06
Programado en el mes:	90.06	Programado al mes:	90.06
% de cumplimiento:	100.00	% de cumplimiento:	100.00



Reporte al mes de Diciembre de 2024

CDF.E.K.121.M Infraestructura de Agua Potable y Alcantarillado Sanitario.
[P2] Proporción de habitantes con servicio de agua potable

Nombre del PP o AI al que pertenece:	CDF.E.K.121.M Infraestructura de Agua Potable y Alcantarillado Sanitario.		
UR responsable del indicador:	Comisión del Agua del Estado de Veracruz		
Dependencia o entidad responsable:	Comisión del Agua del Estado de Veracruz		
Beneficiario:	Localidad	Nivel del objetivo del PP que mide:	Proposito

Características del Indicador

Fórmula :	(Total de habitantes con servicio de agua potable/Total de habitantes en el Estado)*100											
Tipo fórmula:	Eficacia programática	Frecuencia:	Anual	Dimensión:	Eficacia	Sentido:	Ascendente	Tipo:	Estrategico			
Total de habitantes con servicio de agua potable (48928)							Total de habitantes en el Estado (48929)					
Unidad de medida:	Habitante	Tipo acumulado:	SUMATORIA	Unidad de medida:	Habitante	Tipo acumulado:	SUMATORIA					

Metas del Indicador

Meta Programada


Var	Enero	Febrero	Marzo	Abril	Mayo	Junio	Julio	Agosto	Septiembre	Octubre	Noviembre	Diciembre	TOTAL
48928	0.00	0.00	0.00	0.00	0.00	0.00	0.00	0.00	0.00	0.00	0.00	7,381,420.00	7,381,420.00
48929	0.00	0.00	0.00	0.00	0.00	0.00	0.00	0.00	0.00	0.00	0.00	8,031,248.00	8,031,248.00
Resultado	0.00	0.00	0.00	0.00	0.00	0.00	0.00	0.00	0.00	0.00	0.00	91.91	91.91

Meta Realizada

Var	Enero	Febrero	Marzo	Abril	Mayo	Junio	Julio	Agosto	Septiembre	Octubre	Noviembre	Diciembre	TOTAL
48928	0.00	0.00	0.00	0.00	0.00	0.00	0.00	0.00	0.00	0.00	0.00	7,368,544.00	7,368,544.00
48929	0.00	0.00	0.00	0.00	0.00	0.00	0.00	0.00	0.00	0.00	0.00	8,031,248.00	8,031,248.00
Resultado	0.00	0.00	0.00	0.00	0.00	0.00	0.00	0.00	0.00	0.00	0.00	91.75	91.75

Avances del Indicador

Avance en el mes:	91.75	Avance al mes:	91.75
Programado en el mes:	91.91	Programado al mes:	91.91
% de cumplimiento:	99.83	% de cumplimiento:	99.83



Reporte al mes de Diciembre de 2024

CDF E.K.121.M Infraestructura de Agua Potable y Alcantarillado Sanitario. Promedio de inversión en infraestructura de alcantarillado sanitario por habitante															
Nombre del PP o AI al que pertenece:		CDF.E.K.121.M Infraestructura de Agua Potable y Alcantarillado Sanitario.													
UR responsable del indicador:		Comisión del Agua del Estado de Veracruz													
Dependencia o entidad responsable:		Comisión del Agua del Estado de Veracruz													
		Nivel del objetivo del PP que mide:						Componente							
Beneficiario:		Localidad													
Características del Indicador															
Fórmula :		(Inversión realizada en alcantarillado sanitario en el año/Habitantes beneficiados con obras de alcantarillado sanitario en el año)													
Tipo fórmula:		Razón o promedio			Frecuencia: Anual		Dimensión: Economía		Sentido: Ascendente		Tipo: Gestion				
Inversión realizada en alcantarillado sanitario en el año (48930)							Habitantes beneficiados con obras de alcantarillado sanitario en el año (48931)								
Unidad de medida: Pesos		Tipo acumulado: SUMATORIA			Unidad de medida: Habitante		Tipo acumulado: SUMATORIA								
Metas del Indicador															
Meta Programada															
Var	Enero	Febrero	Marzo	Abril	Mayo	Junio	Julio	Agosto	Septiembre	Octubre	Noviembre	Diciembre	TOTAL		
48930	0.00	0.00	0.00	0.00	0.00	0.00	0.00	0.00	0.00	0.00	0.00	9,250,000.00	9,250,000.00		
48931	0.00	0.00	0.00	0.00	0.00	0.00	0.00	0.00	0.00	0.00	0.00	2,188.00	2,188.00		
Resultado	0.00	0.00	0.00	0.00	0.00	0.00	0.00	0.00	0.00	0.00	0.00	4,227.61	4,227.61		
Meta Realizada															
Var	Enero	Febrero	Marzo	Abril	Mayo	Junio	Julio	Agosto	Septiembre	Octubre	Noviembre	Diciembre	TOTAL		
48930	0.00	0.00	0.00	0.00	0.00	0.00	0.00	0.00	0.00	0.00	0.00	11,093,020.67	11,093,020.67		
48931	0.00	0.00	0.00	0.00	0.00	0.00	0.00	0.00	0.00	0.00	0.00	2,188.00	2,188.00		
Resultado	0.00	0.00	0.00	0.00	0.00	0.00	0.00	0.00	0.00	0.00	0.00	5,069.94	5,069.93		
Avances del Indicador															
Avance en el mes:		5,069.94						Avance al mes:		5,069.93					
Programado en el mes:		4,227.61						Programado al mes:		4,227.61					
% de cumplimiento:		119.92						% de cumplimiento:		119.92					



Reporte al mes de Diciembre de 2024

Justificación del Incumplimiento del Indicador por Mes

	Justificación	Adjunto
DICIEMBRE	EL PORCENTAJE DE CUMPLIMIENTO SUPERIOR SE DEBE A QUE LA OBRA SE REALIZÓ CON APORTACION DE RECURSOS PROAGUA, LOS CUALES POSTERIOR AL REGISTRO DE METAS PROGRAMADAS TUVIERON UN AJUSTE EN EL PORCENTAJE DE APORTACIÓN , INCREMENTANDO LA APORTACIÓN ESTATAL DE UN 50% AL 60%.	NO




CDF E.K.121.M Infraestructura de Agua Potable y Alcantarillado Sanitario														
Promedio de inversión en infraestructura de agua potable por habitante														
Nombre del PP o AI al que pertenece:		CDF.E.K.121.M Infraestructura de Agua Potable y Alcantarillado Sanitario.												
UR responsable del indicador:		Comisión del Agua del Estado de Veracruz												
Dependencia o entidad responsable:		Comisión del Agua del Estado de Veracruz												
										Nivel del objetivo del PP que mide:		Componente		
Beneficiario:		Localidad												
Características del Indicador														
Fórmula :		(Inversión realizada en agua potable en el año/Habitantes beneficiados con obras de agua potable en el año)												
Tipo fórmula:		Razón o promedio		Frecuencia: Anual		Dimensión: Economía		Sentido: Ascendente		Tipo: Gestion				
Inversión realizada en agua potable en el año (48932)						Habitantes beneficiados con obras de agua potable en el año (48933)								
Unidad de medida: Pesos		Tipo acumulado: SUMATORIA		Unidad de medida: Habitante		Tipo acumulado: SUMATORIA								
Metas del Indicador														
Meta Programada														
Var	Enero	Febrero	Marzo	Abril	Mayo	Junio	Julio	Agosto	Septiembre	Octubre	Noviembre	Diciembre	TOTAL	
48932	0.00	0.00	0.00	0.00	0.00	0.00	0.00	0.00	0.00	0.00	0.00	0.00	601,411,950.00	601,411,950.00
48933	0.00	0.00	0.00	0.00	0.00	0.00	0.00	0.00	0.00	0.00	0.00	0.00	279,591.00	279,591.00
Resultado	0.00	0.00	0.00	0.00	0.00	0.00	0.00	0.00	0.00	0.00	0.00	0.00	2,151.04	2,151.04
Meta Realizada														
Var	Enero	Febrero	Marzo	Abril	Mayo	Junio	Julio	Agosto	Septiembre	Octubre	Noviembre	Diciembre	TOTAL	
48932	0.00	0.00	0.00	0.00	0.00	0.00	0.00	0.00	0.00	0.00	0.00	0.00	340,090,714.91	340,090,714.91
48933	0.00	0.00	0.00	0.00	0.00	0.00	0.00	0.00	0.00	0.00	0.00	0.00	318,818.00	318,818.00
Resultado	0.00	0.00	0.00	0.00	0.00	0.00	0.00	0.00	0.00	0.00	0.00	0.00	1,066.72	1,066.72
Avances del Indicador														
Avance en el mes:		1,066.72					Avance al mes:		1,066.72					
Programado en el mes:		2,151.04					Programado al mes:		2,151.04					
% de cumplimiento:		49.59					% de cumplimiento:		49.59					



Reporte al mes de Diciembre de 2024


Justificación del Incumplimiento del Indicador por Mes

	Justificación	Adjunto
DICIEMBRE	EL PORCENTAJE DE CUMPLIMIENTO CONFORME A LO PROGRAMADO NO PUDO SER ALCANZADO DERIVADO DE LAS MODIFICACIONES QUE SE REALIZARON A LA CARTERA DE PROGRAMAS Y PROYECTOS DE INVERSIÓN, LO QUE DISMINUYÓ EL PRESUPUESTO PROGRAMADO INICIALMENTE.	NO




Reporte al mes de Diciembre de 2024

CDF.E.K.121.M Infraestructura de Agua Potable y Alcantarillado Sanitario.																			
[A3C1] Eficacia presupuestal en construcción y/o rehabilitación infraestructura de alcantarillado sanitario.																			
Nombre del PP o Al al que pertenece:		CDF.E.K.121.M Infraestructura de Agua Potable y Alcantarillado Sanitario.																	
UR responsable del indicador:		Comisión del Agua del Estado de Veracruz																	
Dependencia o entidad responsable:		Comisión del Agua del Estado de Veracruz																	
		Nivel del objetivo del PP que mide:						Actividad											
Beneficiario:		Localidad																	
Características del Indicador																			
Fórmula :		(Presupuesto ejercido en construcción y/o rehabilitación infraestructura de alc. Sanitario/Presupuesto prog. en construcción y/o rehabilitación de infraestructura alc. Sanitario)*100																	
Tipo fórmula:		Eficacia programática		Frecuencia:		Trimestral		Dimensión:		Economía		Sentido:		Constante		Tipo:		Gestion	
Presupuesto ejercido en construcción y/o rehabilitación infraestructura de alc. Sanitario (48938)							Presupuesto prog. en construcción y/o rehabilitación de infraestructura alc. Sanitario (48939)												
Unidad de medida:		Pesos		Tipo acumulado:		SUMATORIA		Unidad de medida:		Pesos		Tipo acumulado:		SUMATORIA					
Metas del Indicador																			
Meta Programada																			
Var	Enero	Febrero	Marzo	Abril	Mayo	Junio	Julio	Agosto	Septiembre	Octubre	Noviembre	Diciembre	TOTAL						
48938	0.00	0.00	0.00	0.00	0.00	2,775,000.00	0.00	0.00	2,775,000.00	0.00	0.00	3,700,000.00	9,250,000.00						
48939	0.00	0.00	0.00	0.00	0.00	2,775,000.00	0.00	0.00	2,775,000.00	0.00	0.00	3,700,000.00	9,250,000.00						
Resultado	0.00	0.00	0.00	0.00	0.00	100.00	0.00	0.00	100.00	0.00	0.00	100.00	100.00						
Meta Realizada																			
Var	Enero	Febrero	Marzo	Abril	Mayo	Junio	Julio	Agosto	Septiembre	Octubre	Noviembre	Diciembre	TOTAL						
48938	0.00	0.00	0.00	0.00	0.00	0.00	0.00	0.00	6,899,533.94	0.00	0.00	4,193,486.73	11,093,020.67						
48939	0.00	0.00	0.00	0.00	0.00	2,775,000.00	0.00	0.00	2,775,000.00	0.00	0.00	3,700,000.00	9,250,000.00						
Resultado	0.00	0.00	0.00	0.00	0.00	0.00	0.00	0.00	248.63	0.00	0.00	113.34	119.92						
Avances del Indicador																			
Avance en el mes:						113.34						Avance al mes:		119.92					
Programado en el mes:						100.00						Programado al mes:		100.00					
% de cumplimiento:						113.34						% de cumplimiento:		119.92					



Justificación del Incumplimiento del Indicador por Mes		
	Justificación	Adjunto
Marzo	NO SE TIENE METAS PROGRAMADAS EN ESTE PERIODO.	NO
Junio	DEBIDO A LA REPROGRAMACIÓN DE LAS OBRAS Y A LA MODIFICACIÓN PARA INTEGRAR LA CARTERA DE PROGRAMAS Y PROYECTOS DE INVERSIÓN (PROAGUA 2024) SE TUVO QUE ATRASAR EL INICIO DE ALGUNAS OBRAS.	NO
Septiembre	DEBIDO AL ATRASO EN SU INICIO SE REALIZARON LAS GESTIONES CORRESPONDIENTES PARA OBTENER UN AVANCE SIGNIFICATIVO EN EL TRIMESTRE Y ALCANZAR LA META PROPUESTA.	NO
DICIEMBRE	EL PORCENTAJE DE CUMPLIMIENTO SUPERIOR SE DEBE A QUE LA OBRA SE REALIZÓ CON APORTACIÓN DE RECURSOS PROAGUA, LOS CUALES POSTERIOR AL REGISTRO DE METAS PROGRAMADAS TUVIERON UN AJUSTE EN EL PORCENTAJE DE APORTACIÓN, INCREMENTANDO LA APORTACIÓN ESTATAL DE UN 50% AL 60%.	NO





Gobierno del Estado de Veracruz de Ignacio de la Llave
Presupuesto Basado en Resultados - Sistema de Evaluación del Desempeño
Reporte de Avance de Indicadores y Justificaciones

Fecha de emisión: 10/01/2025

Reporte al mes de Diciembre de 2024

CDF E.K.121.M Infraestructura de Agua Potable y Alcantarillado Sanitario.													
[A4C1] Proporción urbana de habitantes con servicio nuevo de alcantarillado sanitario.													
Nombre del PP o AI al que pertenece:		CDF.E.K.121.M Infraestructura de Agua Potable y Alcantarillado Sanitario.											
UR responsable del indicador:		Comisión del Agua del Estado de Veracruz											
Dependencia o entidad responsable:		Comisión del Agua del Estado de Veracruz											
										Nivel del objetivo del PP que mide:		Actividad	
Beneficiario:		Localidad											
Características del Indicador													
Fórmula :		(Hab. de zona urbana dotados por primera vez con servicio de alc. sanitario en el año/Total de habitantes sin servicio en zonas urbanas en el año base)*100											
Tipo fórmula:		Eficacia programática		Frecuencia: Anual		Dimensión: Eficacia		Sentido: Ascendente		Tipo: Gestion			
Hab. de zona urbana dotados por primera vez con servicio de alc. sanitario en el año (48940)						Total de habitantes sin servicio en zonas urbanas en el año base (48941)							
Unidad de medida:		Habitante		Tipo acumulado: SUMATORIA		Unidad de medida: Habitante		Tipo acumulado: SUMATORIA					
Metas del Indicador													
Meta Programada													
Var	Enero	Febrero	Marzo	Abril	Mayo	Junio	Julio	Agosto	Septiembre	Octubre	Noviembre	Diciembre	TOTAL
48940	0.00	0.00	0.00	0.00	0.00	0.00	0.00	0.00	0.00	0.00	0.00	0.00	0.00
48941	0.00	0.00	0.00	0.00	0.00	0.00	0.00	0.00	0.00	0.00	0.00	534,215.00	534,215.00
Resultado	0.00	0.00	0.00	0.00	0.00	0.00	0.00	0.00	0.00	0.00	0.00	0.00	0.00
Meta Realizada													
Var	Enero	Febrero	Marzo	Abril	Mayo	Junio	Julio	Agosto	Septiembre	Octubre	Noviembre	Diciembre	TOTAL
48940	0.00	0.00	0.00	0.00	0.00	0.00	0.00	0.00	0.00	0.00	0.00	0.00	0.00
48941	0.00	0.00	0.00	0.00	0.00	0.00	0.00	0.00	0.00	0.00	0.00	534,215.00	534,215.00
Resultado	0.00	0.00	0.00	0.00	0.00	0.00	0.00	0.00	0.00	0.00	0.00	0.00	0.00
Avances del Indicador													
Avance en el mes:						0.00		Avance al mes:				0.00	
Programado en el mes:						0.00		Programado al mes:				0.00	
% de cumplimiento:						0.00		% de cumplimiento:				0.00	




Gobierno del Estado de Veracruz de Ignacio de la Llave
Presupuesto Basado en Resultados - Sistema de Evaluación del Desempeño
Reporte de Avance de Indicadores y Justificaciones

Fecha de emisión: 10/01/2025

Reporte al mes de Diciembre de 2024

Justificación del Incumplimiento del Indicador por Mes		
	Justificación	Adjunto
DICIEMBRE	NO SE TIENEN METAS PROGRAMADAS EN ESTE PERIODO.	NO

CDF E K 121 M Infraestructura de Agua Potable y Alcantarillado Sanitario													
[A5C1] Proporción rural de habitantes con servicio nuevo de alcantarillado sanitario													
Nombre del PP o AI al que pertenece:		CDF.E.K.121.M Infraestructura de Agua Potable y Alcantarillado Sanitario.											
UR responsable del indicador:		Comisión del Agua del Estado de Veracruz											
Dependencia o entidad responsable:		Comisión del Agua del Estado de Veracruz											
										Nivel del objetivo del PP que mide:		Actividad	
Beneficiario:		Localidad											
Características del Indicador													
Fórmula :		(Hab. en localidades rurales dotados por primera vez con servicio formal de alc. sanitario/Total de habitantes sin servicio en localidades rurales en el año base)*100											
Tipo fórmula:		Eficacia programática		Frecuencia: Anual		Dimensión: Eficacia		Sentido: Ascendente		Tipo: Gestion			
Hab. en localidades rurales dotados por primera vez con servicio formal de alc. sanitario (48942)						Total de habitantes sin servicio en localidades rurales en el año base (48943)							
Unidad de medida:		Habitante		Tipo acumulado: SUMATORIA		Unidad de medida: Habitante		Tipo acumulado: SUMATORIA					
Metas del Indicador													
Meta Programada													
Var	Enero	Febrero	Marzo	Abril	Mayo	Junio	Julio	Agosto	Septiembre	Octubre	Noviembre	Diciembre	TOTAL
48942	0.00	0.00	0.00	0.00	0.00	0.00	0.00	0.00	0.00	0.00	0.00	0.00	0.00
48943	0.00	0.00	0.00	0.00	0.00	0.00	0.00	0.00	0.00	0.00	0.00	227,425.00	227,425.00
Resultado	0.00	0.00	0.00	0.00	0.00	0.00	0.00	0.00	0.00	0.00	0.00	0.00	0.00
Meta Realizada													
Var	Enero	Febrero	Marzo	Abril	Mayo	Junio	Julio	Agosto	Septiembre	Octubre	Noviembre	Diciembre	TOTAL
48942	0.00	0.00	0.00	0.00	0.00	0.00	0.00	0.00	0.00	0.00	0.00	0.00	0.00
48943	0.00	0.00	0.00	0.00	0.00	0.00	0.00	0.00	0.00	0.00	0.00	227,425.00	227,425.00
Resultado	0.00	0.00	0.00	0.00	0.00	0.00	0.00	0.00	0.00	0.00	0.00	0.00	0.00
Avances del Indicador													
Avance en el mes:						0.00		Avance al mes:				0.00	
Programado en el mes:						0.00		Programado al mes:				0.00	
% de cumplimiento:						0.00		% de cumplimiento:				0.00	





Gobierno del Estado de Veracruz de Ignacio de la Llave
Presupuesto Basado en Resultados - Sistema de Evaluación del Desempeño
Reporte de Avance de Indicadores y Justificaciones

Fecha de emisión: 10/01/2025

Reporte al mes de Diciembre de 2024

Justificación del Incumplimiento del Indicador por Mes		
	Justificación	Adjunto
DICIEMBRE	NO SE TIENEN METAS PROGRAMADAS EN ESTE PERIODO.	NO

Reporte al mes de Diciembre de 2024

CDF.E.K.121.M Infraestructura de Agua Potable y Alcantarillado Sanitario.
[A6C1] Proporción rural población masculina con servicio nuevo de alcantarillado sanitario.

Nombre del PP o AI al que pertenece:	CDF.E.K.121.M Infraestructura de Agua Potable y Alcantarillado Sanitario.		
UR responsable del indicador:	Comisión del Agua del Estado de Veracruz		
Dependencia o entidad responsable:	Comisión del Agua del Estado de Veracruz		
Beneficiario:	Localidad	Nivel del objetivo del PP que mide:	Actividad

Características del Indicador

Fórmula :	(Pob. masculina en loc. rurales dotados por primera vez con servicio formal alc. sanitario/Total pob. masculina sin servicio de alc. sanitario en localidades rurales en el año base)*100											
Tipo fórmula:	Eficacia programática	Frecuencia:	Anual	Dimensión:	Eficacia	Sentido:	Ascendente	Tipo:	Gestion			
Pob. masculina en loc. rurales dotados por primera vez con servicio formal alc. sanitario (48944)	Total pob. masculina sin servicio de alc. sanitario en localidades rurales en el año base (48945)											
Unidad de medida:	Habitante	Tipo acumulado:	SUMATORIA	Unidad de medida:	Habitante	Tipo acumulado:	SUMATORIA					

Metas del Indicador

Meta Programada


Var	Enero	Febrero	Marzo	Abril	Mayo	Junio	Julio	Agosto	Septiembre	Octubre	Noviembre	Diciembre	TOTAL
48944	0.00	0.00	0.00	0.00	0.00	0.00	0.00	0.00	0.00	0.00	0.00	0.00	0.00
48945	0.00	0.00	0.00	0.00	0.00	0.00	0.00	0.00	0.00	0.00	0.00	112,105.00	112,105.00
Resultado	0.00	0.00	0.00	0.00	0.00	0.00	0.00	0.00	0.00	0.00	0.00	0.00	0.00

Meta Realizada

Var	Enero	Febrero	Marzo	Abril	Mayo	Junio	Julio	Agosto	Septiembre	Octubre	Noviembre	Diciembre	TOTAL
48944	0.00	0.00	0.00	0.00	0.00	0.00	0.00	0.00	0.00	0.00	0.00	0.00	0.00
48945	0.00	0.00	0.00	0.00	0.00	0.00	0.00	0.00	0.00	0.00	0.00	112,105.00	112,105.00
Resultado	0.00	0.00	0.00	0.00	0.00	0.00	0.00	0.00	0.00	0.00	0.00	0.00	0.00

Avances del Indicador


Avance en el mes:	0.00	Avance al mes:	0.00
Programado en el mes:	0.00	Programado al mes:	0.00
% de cumplimiento:	0.00	% de cumplimiento:	0.00



Reporte al mes de Diciembre de 2024

Justificación del Incumplimiento del Indicador por Mes

	Justificación	Adjunto
DICIEMBRE	NO SE TIENEN METAS PROGRAMADAS EN ESTE PERIODO.	NO



CDF E K.121.M Infraestructura de Agua Potable y Alcantarillado Sanitario.
[A7C1] Proporción rural población femenina con servicio nuevo de alcantarillado sanitario.

Nombre del PP o AI al que pertenece:	CDF.E.K.121.M Infraestructura de Agua Potable y Alcantarillado Sanitario.		
UR responsable del indicador:	Comisión del Agua del Estado de Veracruz		
Dependencia o entidad responsable:	Comisión del Agua del Estado de Veracruz		
	Nivel del objetivo del PP que mide:	Actividad	
Beneficiario:	Localidad		

Características del Indicador

Fórmula :	(Pop. femenina en loc. rurales dotada por primera vez con servicio formal de alc.sanitario/Total de población femenina sin servicio de alc. sanitario en loc. rurales en el año base)*100									
Tipo fórmula:	Eficacia programática	Frecuencia:	Anual	Dimensión:	Eficacia	Sentido:	Ascendente	Tipo:	Gestion	
Pob. femenina en loc. rurales dotada por primera vez con servicio formal de alc.sanitario (48946)	Total de población femenina sin servicio de alc. sanitario en loc. rurales en el año base (48947)									
Unidad de medida:	Habitante	Tipo acumulado:	SUMATORIA	Unidad de medida:	Habitante	Tipo acumulado:	SUMATORIA			

Metas del Indicador

Meta Programada


Var	Enero	Febrero	Marzo	Abril	Mayo	Junio	Julio	Agosto	Septiembre	Octubre	Noviembre	Diciembre	TOTAL
48946	0.00	0.00	0.00	0.00	0.00	0.00	0.00	0.00	0.00	0.00	0.00	0.00	0.00
48947	0.00	0.00	0.00	0.00	0.00	0.00	0.00	0.00	0.00	0.00	0.00	115,320.00	115,320.00
Resultado	0.00	0.00	0.00	0.00	0.00	0.00	0.00	0.00	0.00	0.00	0.00	0.00	0.00

Meta Realizada

Var	Enero	Febrero	Marzo	Abril	Mayo	Junio	Julio	Agosto	Septiembre	Octubre	Noviembre	Diciembre	TOTAL
48946	0.00	0.00	0.00	0.00	0.00	0.00	0.00	0.00	0.00	0.00	0.00	0.00	0.00
48947	0.00	0.00	0.00	0.00	0.00	0.00	0.00	0.00	0.00	0.00	0.00	115,320.00	115,320.00
Resultado	0.00	0.00	0.00	0.00	0.00	0.00	0.00	0.00	0.00	0.00	0.00	0.00	0.00

Avances del Indicador

Avance en el mes:	0.00	Avance al mes:	0.00
Programado en el mes:	0.00	Programado al mes:	0.00
% de cumplimiento:	0.00	% de cumplimiento:	0.00



Reporte al mes de Diciembre de 2024

Justificación del Incumplimiento del Indicador por Mes		
	Justificación	Adjunto
DICIEMBRE	NO SE TIENEN METAS PROGRAMADAS EN ESTE PERIODO.	NO



Gobierno del Estado de Veracruz de Ignacio de la Llave
Presupuesto Basado en Resultados - Sistema de Evaluación del Desempeño
Reporte de Avance de Indicadores y Justificaciones

Fecha de emisión: 10/01/2025

Reporte al mes de Diciembre de 2024

CDF.E.K.121.M Infraestructura de Agua Potable y Alcantarillado Sanitario
 [A8C1] Proporción urbana población masculina con servicio nuevo de alcantarillado sanitario.

Nombre del PP o AI al que pertenece:	CDF.E.K.121.M Infraestructura de Agua Potable y Alcantarillado Sanitario.		
UR responsable del indicador:	Comisión del Agua del Estado de Veracruz		
Dependencia o entidad responsable:	Comisión del Agua del Estado de Veracruz		
	Nivel del objetivo del PP que mide:	Actividad	
Beneficiario:	Localidad		

Características del Indicador

Fórmula :	(Pop. masculina en loc. urbanas dotados por primera vez con servicio formal alc. Sanitario/Total población masculina sin servicio de alc. sanitario en zonas urbanas en el año base)*100								
Tipo fórmula:	Eficacia programática	Frecuencia:	Anual	Dimensión:	Eficacia	Sentido:	Ascendente	Tipo:	Gestion
Pop. masculina en loc. urbanas dotados por primera vez con servicio formal alc. Sanitario (48948)	Total población masculina sin servicio de alc. sanitario en zonas urbanas en el año base (48949)								
Unidad de medida:	Habitante	Tipo acumulado:	SUMATORIA	Unidad de medida:	Habitante	Tipo acumulado:	SUMATORIA		

Metas del Indicador

Meta Programada

Var	Enero	Febrero	Marzo	Abril	Mayo	Junio	Julio	Agosto	Septiembre	Octubre	Noviembre	Diciembre	TOTAL
48948	0.00	0.00	0.00	0.00	0.00	0.00	0.00	0.00	0.00	0.00	0.00	0.00	0.00
48949	0.00	0.00	0.00	0.00	0.00	0.00	0.00	0.00	0.00	0.00	0.00	252,318.00	252,318.00
Resultado	0.00	0.00	0.00	0.00	0.00	0.00	0.00	0.00	0.00	0.00	0.00	0.00	0.00

Meta Realizada

Var	Enero	Febrero	Marzo	Abril	Mayo	Junio	Julio	Agosto	Septiembre	Octubre	Noviembre	Diciembre	TOTAL
48948	0.00	0.00	0.00	0.00	0.00	0.00	0.00	0.00	0.00	0.00	0.00	0.00	0.00
48949	0.00	0.00	0.00	0.00	0.00	0.00	0.00	0.00	0.00	0.00	0.00	252,318.00	252,318.00
Resultado	0.00	0.00	0.00	0.00	0.00	0.00	0.00	0.00	0.00	0.00	0.00	0.00	0.00

Avances del Indicador

Avance en el mes:	0.00	Avance al mes:	0.00
Programado en el mes:	0.00	Programado al mes:	0.00
% de cumplimiento:	0.00	% de cumplimiento:	0.00



VERACRUZ
GOBIERNO
DEL ESTADO

Gobierno del Estado de Veracruz de Ignacio de la Llave
Presupuesto Basado en Resultados - Sistema de Evaluación del Desempeño
Reporte de Avance de Indicadores y Justificaciones

Fecha de emisión: 10/01/2025

Reporte al mes de Diciembre de 2024

Justificación del Incumplimiento del Indicador por Mes		
	Justificación	Adjunto
DICIEMBRE	NO SE TIENEN METAS PROGRAMADAS EN ESTE PERIODO.	NO

Reporte al mes de Diciembre de 2024

CDF E.K.121.M Infraestructura de Agua Potable y Alcantarillado Sanitario.

[A9C1] Proporción urbana población femenina con servicio nuevo de alcantarillado sanitario.

Nombre del PP o AI al que pertenece:	CDF.E.K.121.M Infraestructura de Agua Potable y Alcantarillado Sanitario.		
UR responsable del indicador:	Comisión del Agua del Estado de Veracruz		
Dependencia o entidad responsable:	Comisión del Agua del Estado de Veracruz		
	Nivel del objetivo del PP que mide:		Actividad
Beneficiario:	Localidad		

Características del Indicador

Fórmula :	(Pop. femenina en loc.urbanas dotada por primera vez con servicio formal de alc. sanitario/Total de población femenina sin servicio de alc. sanitario en zonas urbanas en el año base)*100										
Tipo fórmula:	Eficacia programática	Frecuencia:	Anual	Dimensión:	Eficacia	Sentido:	Ascendente	Tipo:	Gestion		
Pob. femenina en loc.urbanas dotada por primera vez con servicio formal de alc. sanitario (48950)				Total de población femenina sin servicio de alc. sanitario en zonas urbanas en el año base (48951)							
Unidad de medida:	Habitante	Tipo acumulado:	SUMATORIA	Unidad de medida:	Habitante	Tipo acumulado:	SUMATORIA				

Metas del Indicador

Meta Programada

Var	Enero	Febrero	Marzo	Abril	Mayo	Junio	Julio	Agosto	Septiembre	Octubre	Noviembre	Diciembre	TOTAL
48950	0.00	0.00	0.00	0.00	0.00	0.00	0.00	0.00	0.00	0.00	0.00	0.00	0.00
48951	0.00	0.00	0.00	0.00	0.00	0.00	0.00	0.00	0.00	0.00	0.00	281,897.00	281,897.00
Resultado	0.00	0.00	0.00	0.00	0.00	0.00	0.00	0.00	0.00	0.00	0.00	0.00	0.00

Meta Realizada

Var	Enero	Febrero	Marzo	Abril	Mayo	Junio	Julio	Agosto	Septiembre	Octubre	Noviembre	Diciembre	TOTAL
48950	0.00	0.00	0.00	0.00	0.00	0.00	0.00	0.00	0.00	0.00	0.00	0.00	0.00
48951	0.00	0.00	0.00	0.00	0.00	0.00	0.00	0.00	0.00	0.00	0.00	281,897.00	281,897.00
Resultado	0.00	0.00	0.00	0.00	0.00	0.00	0.00	0.00	0.00	0.00	0.00	0.00	0.00


Avances del Indicador

Avance en el mes:	0.00	Avance al mes:	0.00
Programado en el mes:	0.00	Programado al mes:	0.00
% de cumplimiento:	0.00	% de cumplimiento:	0.00



Reporte al mes de Diciembre de 2024

Justificación del Incumplimiento del Indicador por Mes		
	Justificación	Adjunto
DICIEMBRE	NO SE TIENEN METAS PROGRAMADAS EN ESTE PERIODO.	NO



Reporte al mes de Diciembre de 2024

CDF.E.K.121.M Infraestructura de Agua Potable y Alcantarillado Sanitario.

[A10C1] Eficacia presupuestal en construcción/rehabilitación infraestructura de alcantarillado sanitario FISE.

Nombre del PP o AI al que pertenece:	CDF.E.K.121.M Infraestructura de Agua Potable y Alcantarillado Sanitario.		
UR responsable del indicador:	Comisión del Agua del Estado de Veracruz		
Dependencia o entidad responsable:	Comisión del Agua del Estado de Veracruz		
Beneficiario:	Localidad	Nivel del objetivo del PP que mide:	Actividad

Características del Indicador

Fórmula :	(Presupuesto ejercido de FISE en la const. y/o rehabilitación infraestructura de alc. san./Presupuesto FISE prog. en la construcción-rehabilitación de infraestructura de alc. san.)*100											
Tipo fórmula:	Eficacia programática	Frecuencia:	Trimestral	Dimensión:	Economía	Sentido:	Constante	Tipo:	Gestion			
Presupuesto ejercido de FISE en la const. y/o rehabilitación infraestructura de alc. san. (48952)	Presupuesto FISE prog. en la construcción-rehabilitación de infraestructura de alc. san. (48953)											
Unidad de medida:	Pesos	Tipo acumulado:	SUMATORIA	Unidad de medida:	Pesos	Tipo acumulado:	SUMATORIA					

Metas del Indicador

Meta Programada


Var	Enero	Febrero	Marzo	Abril	Mayo	Junio	Julio	Agosto	Septiembre	Octubre	Noviembre	Diciembre	TOTAL
48952	0.00	0.00	0.00	0.00	0.00	0.00	0.00	0.00	0.00	0.00	0.00	0.00	0.00
48953	0.00	0.00	0.00	0.00	0.00	0.00	0.00	0.00	0.00	0.00	0.00	0.00	0.00
Resultado	0.00	0.00	0.00	0.00	0.00	0.00	0.00	0.00	0.00	0.00	0.00	0.00	0.00

Meta Realizada

Var	Enero	Febrero	Marzo	Abril	Mayo	Junio	Julio	Agosto	Septiembre	Octubre	Noviembre	Diciembre	TOTAL
48952	0.00	0.00	0.00	0.00	0.00	0.00	0.00	0.00	0.00	0.00	0.00	0.00	0.00
48953	0.00	0.00	0.00	0.00	0.00	0.00	0.00	0.00	0.00	0.00	0.00	0.00	0.00
Resultado	0.00	0.00	0.00	0.00	0.00	0.00	0.00	0.00	0.00	0.00	0.00	0.00	0.00

Avances del Indicador

Avance en el mes:	0.00	Avance al mes:	0.00
Programado en el mes:	0.00	Programado al mes:	0.00
% de cumplimiento:	0.00	% de cumplimiento:	0.00





Gobierno del Estado de Veracruz de Ignacio de la Llave
Presupuesto Basado en Resultados - Sistema de Evaluación del Desempeño
Reporte de Avance de Indicadores y Justificaciones

Fecha de emisión: 10/01/2025

Reporte al mes de Diciembre de 2024

Justificación del Incumplimiento del Indicador por Mes		
	Justificación	Adjunto
Marzo	NO SE TIENE METAS PROGRAMADAS EN ESTE PERIODO.	NO
Junio	NO SE TIENE METAS PROGRAMADAS EN ESTE PERIODO.	NO
Septiembre	NO SE TIENE METAS PROGRAMADAS EN ESTE PERIODO.	NO
DICIEMBRE	NO SE TIENEN METAS PROGRAMADAS EN ESTE PERIODO.	NO



Gobierno del Estado de Veracruz de Ignacio de la Llave
Presupuesto Basado en Resultados - Sistema de Evaluación del Desempeño
Reporte de Avance de Indicadores y Justificaciones

Fecha de emisión: 10/01/2025

Reporte al mes de Diciembre de 2024

CDF E.K.121.M Infraestructura de Agua Potable y Alcantarillado Sanitario
 [A11C1] Proporción población masculina con servicio nuevo de alcantarillado sanitario FISE

Nombre del PP o AI al que pertenece:	CDF.E.K.121.M Infraestructura de Agua Potable y Alcantarillado Sanitario.		
UR responsable del indicador:	Comisión del Agua del Estado de Veracruz		
Dependencia o entidad responsable:	Comisión del Agua del Estado de Veracruz		
	Nivel del objetivo del PP que mide:	Actividad	
Beneficiario:	Localidad		

Características del Indicador

Fórmula :	(Población masculina con servicio de alcantarillado sanitario realizado con recursos FISE/Pob. masculina con servicio de alc. sanitario programada a beneficiar con recursos FISE)*100									
Tipo fórmula:	Eficacia programática	Frecuencia:	Anual	Dimensión:	Eficacia	Sentido:	Ascendente	Tipo:	Gestion	
Población masculina con servicio de alcantarillado sanitario realizado con recursos FISE (48954)	Pob. masculina con servicio de alc. sanitario programada a beneficiar con recursos FISE (48955)									
Unidad de medida:	Habitante	Tipo acumulado:	SUMATORIA	Unidad de medida:	Habitante	Tipo acumulado:	SUMATORIA			

Metas del Indicador

Meta Programada

Var	Enero	Febrero	Marzo	Abril	Mayo	Junio	Julio	Agosto	Septiembre	Octubre	Noviembre	Diciembre	TOTAL
48954	0.00	0.00	0.00	0.00	0.00	0.00	0.00	0.00	0.00	0.00	0.00	0.00	0.00
48955	0.00	0.00	0.00	0.00	0.00	0.00	0.00	0.00	0.00	0.00	0.00	0.00	0.00
Resultado	0.00	0.00	0.00	0.00	0.00	0.00	0.00	0.00	0.00	0.00	0.00	0.00	0.00

Meta Realizada


Var	Enero	Febrero	Marzo	Abril	Mayo	Junio	Julio	Agosto	Septiembre	Octubre	Noviembre	Diciembre	TOTAL
48954	0.00	0.00	0.00	0.00	0.00	0.00	0.00	0.00	0.00	0.00	0.00	0.00	0.00
48955	0.00	0.00	0.00	0.00	0.00	0.00	0.00	0.00	0.00	0.00	0.00	0.00	0.00
Resultado	0.00	0.00	0.00	0.00	0.00	0.00	0.00	0.00	0.00	0.00	0.00	0.00	0.00

Avances del Indicador

Avance en el mes:	0.00	Avance al mes:	0.00
Programado en el mes:	0.00	Programado al mes:	0.00
% de cumplimiento:	0.00	% de cumplimiento:	0.00


Justificación del Incumplimiento del Indicador por Mes

	Justificación	Adjunto
DICIEMBRE	NO SE TIENEN METAS PROGRAMADAS EN ESTE PERIODO.	NO



Reporte al mes de Diciembre de 2024

CDF.E.K.121.M Infraestructura de Agua Potable y Alcantarillado Sanitario. [A12C1] Proporción población femenina con servicio nuevo de alcantarillado sanitario FISE.														
Nombre del PP o AI al que pertenece:		CDF.E.K.121.M Infraestructura de Agua Potable y Alcantarillado Sanitario.												
UR responsable del indicador:		Comisión del Agua del Estado de Veracruz												
Dependencia o entidad responsable:		Comisión del Agua del Estado de Veracruz												
		Nivel del objetivo del PP que mide:						Actividad						
Beneficiario:		Localidad												
Características del Indicador														
Fórmula :		(Población femenina con servicio de alc. sanitario programada a beneficiar con rec. FISE/Población femenina con servicio de alcantarillado sanitario realizado con recursos FISE)*100												
Tipo fórmula:		Eficacia programática		Frecuencia: Anual		Dimensión: Eficacia		Sentido: Ascendente		Tipo: Gestion				
Población femenina con servicio de alcantarillado sanitario realizado con recursos FISE (48956)						Población femenina con servicio de alc. sanitario programada a beneficiar con rec. FISE (48957)								
Unidad de medida: Habitante		Tipo acumulado: SUMATORIA		Unidad de medida: Habitante		Tipo acumulado: SUMATORIA								
Metas del Indicador														
Meta Programada														
Var	Enero	Febrero	Marzo	Abril	Mayo	Junio	Julio	Agosto	Septiembre	Octubre	Noviembre	Diciembre	TOTAL	
48956	0.00	0.00	0.00	0.00	0.00	0.00	0.00	0.00	0.00	0.00	0.00	0.00	0.00	
48957	0.00	0.00	0.00	0.00	0.00	0.00	0.00	0.00	0.00	0.00	0.00	0.00	0.00	
Resultado	0.00	0.00	0.00	0.00	0.00	0.00	0.00	0.00	0.00	0.00	0.00	0.00	0.00	
Meta Realizada														
Var	Enero	Febrero	Marzo	Abril	Mayo	Junio	Julio	Agosto	Septiembre	Octubre	Noviembre	Diciembre	TOTAL	
48956	0.00	0.00	0.00	0.00	0.00	0.00	0.00	0.00	0.00	0.00	0.00	0.00	0.00	
48957	0.00	0.00	0.00	0.00	0.00	0.00	0.00	0.00	0.00	0.00	0.00	0.00	0.00	
Resultado	0.00	0.00	0.00	0.00	0.00	0.00	0.00	0.00	0.00	0.00	0.00	0.00	0.00	
Avances del Indicador														
Avance en el mes:		0.00						Avance al mes:						0.00
Programado en el mes:		0.00						Programado al mes:						0.00
% de cumplimiento:		0.00						% de cumplimiento:						0.00





Gobierno del Estado de Veracruz de Ignacio de la Llave
Presupuesto Basado en Resultados - Sistema de Evaluación del Desempeño
Reporte de Avance de Indicadores y Justificaciones

Fecha de emisión: 10/01/2025

Reporte al mes de Diciembre de 2024

Justificación del Incumplimiento del Indicador por Mes		
	Justificación	Adjunto
DICIEMBRE	NO SE TIENEN METAS PROGRAMADAS EN ESTE PERIODO.	NO



Gobierno del Estado de Veracruz de Ignacio de la Llave
Presupuesto Basado en Resultados - Sistema de Evaluación del Desempeño
Reporte de Avance de Indicadores y Justificaciones

Fecha de emisión: 10/01/2025

Reporte al mes de Diciembre de 2024

CDF E.K.121.M Infraestructura de Agua Potable y Alcantarillado Sanitario.
 [A3C2] Eficacia presupuestal en construcción y/o rehabilitación infraestructura de agua potable.

Nombre del PP o AI al que pertenece:	CDF.E.K.121.M Infraestructura de Agua Potable y Alcantarillado Sanitario.		
UR responsable del indicador:	Comisión del Agua del Estado de Veracruz		
Dependencia o entidad responsable:	Comisión del Agua del Estado de Veracruz		
	Nivel del objetivo del PP que mide:	Actividad	
Beneficiario:	Localidad		

Características del Indicador

Fórmula :	(Presupuesto ejercido en construcción - rehabilitación de infraestructura de agua potable/Presupuesto programado en la construcción y/o rehabilitación de agua potable)*100								
Tipo fórmula:	Eficacia programática	Frecuencia:	Trimestral	Dimensión:	Economía	Sentido:	Constante	Tipo:	Gestion
Presupuesto ejercido en construcción - rehabilitación de infraestructura de agua potable (48962)	Presupuesto programado en la construcción y/o rehabilitación de agua potable (48963)								
Unidad de medida:	Pesos	Tipo acumulado:	SUMATORIA	Unidad de medida:	Pesos	Tipo acumulado:	SUMATORIA		

Metas del Indicador

Meta Programada

Var	Enero	Febrero	Marzo	Abril	Mayo	Junio	Julio	Agosto	Septiembre	Octubre	Noviembre	Diciembre	TOTAL
48962	0.00	0.00	0.00	0.00	0.00	132,692,805.20	0.00	0.00	199,039,207.80	0.00	0.00	331,732,013.00	663,464,026.00
48963	0.00	0.00	0.00	0.00	0.00	132,692,805.20	0.00	0.00	199,039,207.80	0.00	0.00	331,732,013.00	663,464,026.00
Resultado	0.00	0.00	0.00	0.00	0.00	100.00	0.00	0.00	100.00	0.00	0.00	100.00	100.00


Meta Realizada

Var	Enero	Febrero	Marzo	Abril	Mayo	Junio	Julio	Agosto	Septiembre	Octubre	Noviembre	Diciembre	TOTAL
48962	0.00	0.00	0.00	0.00	0.00	39,892,187.45	0.00	0.00	181,734,521.85	0.00	0.00	118,464,005.61	340,090,714.91
48963	0.00	0.00	0.00	0.00	0.00	132,692,805.20	0.00	0.00	199,039,207.80	0.00	0.00	331,732,013.00	663,464,026.00
Resultado	0.00	0.00	0.00	0.00	0.00	30.06	0.00	0.00	91.31	0.00	0.00	35.71	51.26

Avances del Indicador

Avance en el mes:	35.71	Avance al mes:	51.26
Programado en el mes:	100.00	Programado al mes:	100.00
% de cumplimiento:	35.71	% de cumplimiento:	51.26

Justificación del Incumplimiento del Indicador por Mes		
	Justificación	Adjunto
Marzo	NO SE TIENE METAS PROGRAMADAS EN ESTE PERIODO.	NO
Junio	SE DERIVO DE LAS MODIFICACIONES DE LA CARTERA DE PROGRAMAS Y PROYECTOS DE INVERSIÓN, POR LO QUE SE REPROGRAMO EL INICIO DE LAS OBRAS.	NO
Septiembre	SE DERIVÓ DE LAS MODIFICACIONES DE LA CARTERA DE PROGRAMAS Y PROYECTOS DE INVERSIÓN, POR LO QUE SE REPROGRAMÓ EL INICIO DE LAS OBRAS.	NO
DICIEMBRE	EL PORCENTAJE DE CUMPLIMIENTO CONFORME A LO PROGRAMADO NO PUDO SER ALCANZADO DERIVADO DE LAS MODIFICACIONES QUE SE REALIZARON A LA CARTERA DE PROGRAMAS Y PROYECTOS DE INVERSIÓN, LO QUE DISMINUYÓ EL PRESUPUESTO PROGRAMADO INICIALMENTE.	NO



CDF E.K.121.M Infraestructura de Agua Potable y Alcantarillado Sanitario.
[A4C2] Proporción urbana de habitantes con servicio nuevo de agua potable

Nombre del PP o AI al que pertenece:	CDF.E.K.121.M Infraestructura de Agua Potable y Alcantarillado Sanitario.		
UR responsable del indicador:	Comisión del Agua del Estado de Veracruz		
Dependencia o entidad responsable:	Comisión del Agua del Estado de Veracruz		
	Nivel del objetivo del PP que mide:	Actividad	
Beneficiario:	Localidad		

Características del Indicador

Fórmula :	(Habitantes dotados por primera vez con servicio formal de agua potable en zonas urbanas./Total de habitantes sin servicio en zonas urbanas en el año base)*100								
Tipo fórmula:	Eficacia programática	Frecuencia:	Anual	Dimensión:	Eficacia	Sentido:	Ascendente	Tipo:	Gestion
Habitantes dotados por primera vez con servicio formal de agua potable en zonas urbanas. (48964)	Total de habitantes sin servicio en zonas urbanas en el año base (48965)								
Unidad de medida:	Habitante	Tipo acumulado:	SUMATORIA	Unidad de medida:	Habitante	Tipo acumulado:	SUMATORIA		

Metas del Indicador

Meta Programada

Var	Enero	Febrero	Marzo	Abril	Mayo	Junio	Julio	Agosto	Septiembre	Octubre	Noviembre	Diciembre	TOTAL
48964	0.00	0.00	0.00	0.00	0.00	0.00	0.00	0.00	0.00	0.00	0.00	13,600.00	13,600.00
48965	0.00	0.00	0.00	0.00	0.00	0.00	0.00	0.00	0.00	0.00	0.00	176,967.00	176,967.00
Resultado	0.00	0.00	0.00	0.00	0.00	0.00	0.00	0.00	0.00	0.00	0.00	7.69	7.69

Meta Realizada

Var	Enero	Febrero	Marzo	Abril	Mayo	Junio	Julio	Agosto	Septiembre	Octubre	Noviembre	Diciembre	TOTAL
48964	0.00	0.00	0.00	0.00	0.00	0.00	0.00	0.00	0.00	0.00	0.00	0.00	0.00
48965	0.00	0.00	0.00	0.00	0.00	0.00	0.00	0.00	0.00	0.00	0.00	176,967.00	176,967.00
Resultado	0.00	0.00	0.00	0.00	0.00	0.00	0.00	0.00	0.00	0.00	0.00	0.00	0.00

Avances del Indicador

Avance en el mes:	0.00	Avance al mes:	0.00
Programado en el mes:	7.69	Programado al mes:	7.69
% de cumplimiento:	0.00	% de cumplimiento:	0.00



Justificación del Incumplimiento del Indicador por Mes

	Justificación	Adjunto
DICIEMBRE	SE REALIZÓ UNA REPROGRAMACIÓN DE LAS OBRAS INICIALMENTE PROPUESTAS, LO QUE MODIFICÓ LAS METAS	NO



Gobierno del Estado de Veracruz de Ignacio de la Llave
 Presupuesto Basado en Resultados - Sistema de Evaluación del Desempeño
 Reporte de Avance de Indicadores y Justificaciones

Fecha de emisión: 10/01/2025

Reporte al mes de Diciembre de 2024

CDF E.K.121.M Infraestructura de Agua Potable y Alcantarillado Sanitario.
 [A5C2] Proporción rural de habitantes con servicio nuevo de agua potable.

Nombre del PP o AI al que pertenece:	CDF.E.K.121.M Infraestructura de Agua Potable y Alcantarillado Sanitario.		
UR responsable del indicador:	Comisión del Agua del Estado de Veracruz		
Dependencia o entidad responsable:	Comisión del Agua del Estado de Veracruz		
Beneficiario:	Localidad	Nivel del objetivo del PP que mide:	Actividad

Características del Indicador

Fórmula :	(Habitantes dotados por primera vez con servicio formal de agua potable en loc. Rurales/Total de habitantes sin servicio en localidades rurales en el año base)*100								
Tipo fórmula:	Eficacia programática	Frecuencia:	Anual	Dimensión:	Eficacia	Sentido:	Ascendente	Tipo:	Gestion
Habitantes dotados por primera vez con servicio formal de agua potable en loc. Rurales (48966)	Total de habitantes sin servicio en localidades rurales en el año base (48967)								
Unidad de medida:	Habitante	Tipo acumulado:	SUMATORIA	Unidad de medida:	Habitante	Tipo acumulado:	SUMATORIA		

Metas del Indicador

Meta Programada

Var	Enero	Febrero	Marzo	Abril	Mayo	Junio	Julio	Agosto	Septiembre	Octubre	Noviembre	Diciembre	TOTAL
48966	0.00	0.00	0.00	0.00	0.00	0.00	0.00	0.00	0.00	0.00	0.00	4,846.00	4,846.00
48967	0.00	0.00	0.00	0.00	0.00	0.00	0.00	0.00	0.00	0.00	0.00	519,417.00	519,417.00
Resultado	0.00	0.00	0.00	0.00	0.00	0.00	0.00	0.00	0.00	0.00	0.00	0.93	0.93


Meta Realizada

Var	Enero	Febrero	Marzo	Abril	Mayo	Junio	Julio	Agosto	Septiembre	Octubre	Noviembre	Diciembre	TOTAL
48966	0.00	0.00	0.00	0.00	0.00	0.00	0.00	0.00	0.00	0.00	0.00	5,570.00	5,570.00
48967	0.00	0.00	0.00	0.00	0.60	0.00	0.00	0.00	0.00	0.00	0.00	519,417.00	519,417.00
Resultado	0.00	0.00	0.00	0.00	0.00	0.00	0.00	0.00	0.00	0.00	0.00	1.07	1.07

Avances del Indicador

Avance en el mes:	1.07	Avance al mes:	1.07
Programado en el mes:	0.93	Programado al mes:	0.93
% de cumplimiento:	115.05	% de cumplimiento:	115.05

Justificación del Incumplimiento del Indicador por Mes		
	Justificación	Adjunto
DICIEMBRE	SE REALIZÓ UNA REPROGRAMACIÓN DE LAS OBRAS INICIALMENTE PROPUESTAS, LO QUE MODIFICÓ LAS METAS PROGRAMADAS INICIALMENTE	NO



CDF E.K.121.M Infraestructura de Agua Potable y Alcantarillado Sanitario													
[A6C2] Proporción urbana población femenina con servicio nuevo de agua potable.													
Nombre del PP o AI al que pertenece:		CDF.E.K.121.M Infraestructura de Agua Potable y Alcantarillado Sanitario.											
UR responsable del indicador:		Comisión del Agua del Estado de Veracruz											
Dependencia o entidad responsable:		Comisión del Agua del Estado de Veracruz											
										Nivel del objetivo del PP que mide:		Actividad	
Beneficiario:		Localidad											
Características del Indicador													
Fórmula :		(Pop. femenina dotada por primera vez con servicio formal de agua potable en zonas urbanas/Total de población femenina sin servicio en zonas urbanas en el año base)*100											
Tipo fórmula:		Eficacia programática		Frecuencia: Anual		Dimensión: Eficacia		Sentido: Ascendente		Tipo: Gestion			
Pop. femenina dotada por primera vez con servicio formal de agua potable en zonas urbanas (48968)						Total de población femenina sin servicio en zonas urbanas en el año base (48969)							
Unidad de medida: Habitante		Tipo acumulado: SUMATORIA		Unidad de medida: Habitante		Tipo acumulado: SUMATORIA							
Metas del Indicador													
Meta Programada													
Var	Enero	Febrero	Marzo	Abril	Mayo	Junio	Julio	Agosto	Septiembre	Octubre	Noviembre	Diciembre	TOTAL
48968	0.00	0.00	0.00	0.00	0.00	0.00	0.00	0.00	0.00	0.00	0.00	7,072.00	7,072.00
48969	0.00	0.00	0.00	0.00	0.00	0.00	0.00	0.00	0.00	0.00	0.00	93,383.00	93,383.00
Resultado	0.00	0.00	0.00	0.00	0.00	0.00	0.00	0.00	0.00	0.00	0.00	7.57	7.57
Meta Realizada													
Var	Enero	Febrero	Marzo	Abril	Mayo	Junio	Julio	Agosto	Septiembre	Octubre	Noviembre	Diciembre	TOTAL
48968	0.00	0.00	0.00	0.00	0.00	0.00	0.00	0.00	0.00	0.00	0.00	0.00	0.00
48969	0.00	0.00	0.00	0.00	0.00	0.00	0.00	0.00	0.00	0.00	0.00	93,383.00	93,383.00
Resultado	0.00	0.00	0.00	0.00	0.00	0.00	0.00	0.00	0.00	0.00	0.00	0.00	0.00
Avances del Indicador													
Avance en el mes:						0.00		Avance al mes:				0.00	
Programado en el mes:						7.57		Programado al mes:				7.57	
% de cumplimiento:						0.00		% de cumplimiento:				0.00	





Gobierno del Estado de Veracruz de Ignacio de la Llave
Presupuesto Basado en Resultados - Sistema de Evaluación del Desempeño
Reporte de Avance de Indicadores y Justificaciones

Fecha de emisión: 10/01/2025

Reporte al mes de Diciembre de 2024

Justificación del Incumplimiento del Indicador por Mes		
	Justificación	Adjunto
DICIEMBRE	SE REALIZÓ UNA REPROGRAMACIÓN DE LAS OBRAS INICIALMENTE PROPUESTAS, LO QUE MODIFICÓ LAS METAS PROGRAMADAS INICIALMENTE	NO



Gobierno del Estado de Veracruz de Ignacio de la Llave
 Presupuesto Basado en Resultados - Sistema de Evaluación del Desempeño
 Reporte de Avance de Indicadores y Justificaciones

Fecha de emisión: 10/01/2025

Reporte al mes de Diciembre de 2024

CDF E.K.121.M Infraestructura de Agua Potable y Alcantarillado Sanitario													
[A7C2] Proporción rural población femenina con servicio nuevo de agua potable													
Nombre del PP o AI al que pertenece:		CDF.E.K.121.M Infraestructura de Agua Potable y Alcantarillado Sanitario.											
UR responsable del indicador:		Comisión del Agua del Estado de Veracruz											
Dependencia o entidad responsable:		Comisión del Agua del Estado de Veracruz											
										Nivel del objetivo del PP que mide:		Actividad	
Beneficiario:		Localidad											
Características del Indicador													
Fórmula :		(Pob. femenina dotada por primera vez con servicio formal de agua potable en loc. rurales./Total de población femenina sin servicio en localidades rurales en el año base)*100											
Tipo fórmula:		Eficacia programática		Frecuencia: Anual		Dimensión: Eficacia		Sentido: Ascendente		Tipo: Gestion			
Pob. femenina dotada por primera vez con servicio formal de agua potable en loc. rurales. (48970)						Total de población femenina sin servicio en localidades rurales en el año base (48971)							
Unidad de medida:		Habitante		Tipo acumulado: SUMATORIA		Unidad de medida: Habitante		Tipo acumulado: SUMATORIA					
Metas del Indicador													
Meta Programada													
Var	Enero	Febrero	Marzo	Abril	Mayo	Junio	Julio	Agosto	Septiembre	Octubre	Noviembre	Diciembre	TOTAL
48970	0.00	0.00	0.00	0.00	0.00	0.00	0.00	0.00	0.00	0.00	0.00	2,499.00	2,499.00
48971	0.00	0.00	0.00	0.00	0.00	0.00	0.00	0.00	0.00	0.00	0.00	263,380.00	263,380.00
Resultado	0.00	0.00	0.00	0.00	0.00	0.00	0.00	0.00	0.00	0.00	0.00	0.95	0.95
Meta Realizada													
Var	Enero	Febrero	Marzo	Abril	Mayo	Junio	Julio	Agosto	Septiembre	Octubre	Noviembre	Diciembre	TOTAL
48970	0.00	0.00	0.00	0.00	0.00	0.00	0.00	0.00	0.00	0.00	0.00	2,870.00	2,870.00
48971	0.00	0.00	0.00	0.00	0.00	0.00	0.00	0.00	0.00	0.00	0.00	263,380.00	263,380.00
Resultado	0.00	0.00	0.00	0.00	0.00	0.00	0.00	0.00	0.00	0.00	0.00	1.09	1.09
Avances del Indicador													
Avance en el mes:						1.09	Avance al mes:						1.09
Programado en el mes:						0.95	Programado al mes:						0.95
% de cumplimiento:						114.74	% de cumplimiento:						114.74



Gobierno del Estado de Veracruz de Ignacio de la Llave
Presupuesto Basado en Resultados - Sistema de Evaluación del Desempeño
Reporte de Avance de Indicadores y Justificaciones

Fecha de emisión: 10/01/2025

Reporte al mes de Diciembre de 2024

Justificación del Incumplimiento del Indicador por Mes		
	Justificación	Adjunto
DICIEMBRE	SE REALIZÓ UNA REPROGRAMACIÓN DE LAS OBRAS INICIALMENTE PROPUESTAS, LO QUE MODIFICÓ LAS METAS PROGRAMADAS INICIALMENTE	NO

CDF.E.K.121.M Infraestructura de Agua Potable y Alcantarillado Sanitario.
[A8C2] Proporción urbana población masculina con servicio nuevo de agua potable.

Nombre del PP o AI al que pertenece:	CDF.E.K.121.M Infraestructura de Agua Potable y Alcantarillado Sanitario.		
UR responsable del indicador:	Comisión del Agua del Estado de Veracruz		
Dependencia o entidad responsable:	Comisión del Agua del Estado de Veracruz		
Beneficiario:	Localidad	Nivel del objetivo del PP que mide:	Actividad

Características del Indicador

Fórmula :	(Pop. masculina dotada por primera vez con servicio formal de agua potable en zonas urbanas/Total de población masculina sin servicio en zonas urbanas en el año base)*100								
Tipo fórmula:	Eficacia programática	Frecuencia:	Anual	Dimensión:	Eficacia	Sentido:	Ascendente	Tipo:	Gestion
Pob. masculina dotada por primera vez con servicio formal de agua potable en zonas urbanas (48972)	Total de población masculina sin servicio en zonas urbanas en el año base (48973)								
Unidad de medida:	Habitante	Tipo acumulado:	SUMATORIA	Unidad de medida:	Habitante	Tipo acumulado:	SUMATORIA		

Metas del Indicador

Meta Programada


Var	Enero	Febrero	Marzo	Abril	Mayo	Junio	Julio	Agosto	Septiembre	Octubre	Noviembre	Diciembre	TOTAL
48972	0.00	0.00	0.00	0.00	0.00	0.00	0.00	0.00	0.00	0.00	0.00	6,528.00	6,528.00
48973	0.00	0.00	0.00	0.00	0.00	0.00	0.00	0.00	0.00	0.00	0.00	83,584.00	83,584.00
Resultado	0.00	0.00	0.00	0.00	0.00	0.00	0.00	0.00	0.00	0.00	0.00	7.81	7.81

Meta Realizada

Var	Enero	Febrero	Marzo	Abril	Mayo	Junio	Julio	Agosto	Septiembre	Octubre	Noviembre	Diciembre	TOTAL
48972	0.00	0.00	0.00	0.00	0.00	0.00	0.00	0.00	0.00	0.00	0.00	0.00	0.00
48973	0.00	0.00	0.00	0.00	0.00	0.00	0.00	0.00	0.00	0.00	0.00	83,584.00	83,584.00
Resultado	0.00	0.00	0.00	0.00	0.00	0.00	0.00	0.00	0.00	0.00	0.00	0.00	0.00

Avances del Indicador

Avance en el mes:	0.00	Avance al mes:	0.00
Programado en el mes:	7.81	Programado al mes:	7.81
% de cumplimiento:	0.00	% de cumplimiento:	0.00





Gobierno del Estado de Veracruz de Ignacio de la Llave
Presupuesto Basado en Resultados - Sistema de Evaluación del Desempeño
Reporte de Avance de Indicadores y Justificaciones

Fecha de emisión: 10/01/2025

Reporte al mes de Diciembre de 2024

Justificación del Incumplimiento del Indicador por Mes		
	Justificación	Adjunto
DICIEMBRE	SE REALIZÓ UNA REPROGRAMACIÓN DE LAS OBRAS INICIALMENTE PROPUESTAS, LO QUE MODIFICÓ LAS METAS PROGRAMADAS INICIALMENTE	NO

CDF E.K.121.M Infraestructura de Agua Potable y Alcantarillado Sanitario.
[A9C2] Proporción rural población masculina con servicio nuevo de agua potable.

Nombre del PP o AI al que pertenece:	CDF.E.K.121.M Infraestructura de Agua Potable y Alcantarillado Sanitario.		
UR responsable del indicador:	Comisión del Agua del Estado de Veracruz		
Dependencia o entidad responsable:	Comisión del Agua del Estado de Veracruz		
	Nivel del objetivo del PP que mide:	Actividad	
Beneficiario:	Localidad		

Características del Indicador

Fórmula :	(Pob. masculina dotada por primera vez con servicio formal de agua potable en loc. rurales/Total de población masculina sin servicio en localidades rurales en el año base.)*100								
Tipo fórmula:	Eficacia programática	Frecuencia:	Anual	Dimensión:	Eficacia	Sentido:	Ascendente	Tipo:	Gestion
Pob. masculina dotada por primera vez con servicio formal de agua potable en loc. rurales (48974)	Total de población masculina sin servicio en localidades rurales en el año base. (48975)								
Unidad de medida:	Habitante	Tipo acumulado:	SUMATORIA	Unidad de medida:	Habitante	Tipo acumulado:	SUMATORIA		

Metas del Indicador

Meta Programada

Var	Enero	Febrero	Marzo	Abril	Mayo	Junio	Julio	Agosto	Septiembre	Octubre	Noviembre	Diciembre	TOTAL
48974	0.00	0.00	0.00	0.00	0.00	0.00	0.00	0.00	0.00	0.00	0.00	2,347.00	2,347.00
48975	0.00	0.00	0.00	0.00	0.00	0.00	0.00	0.00	0.00	0.00	0.00	256,037.00	256,037.00
Resultado	0.00	0.00	0.00	0.00	0.00	0.00	0.00	0.00	0.00	0.00	0.00	0.92	0.92

Meta Realizada

Var	Enero	Febrero	Marzo	Abril	Mayo	Junio	Julio	Agosto	Septiembre	Octubre	Noviembre	Diciembre	TOTAL
48974	0.00	0.00	0.00	0.00	0.00	0.00	0.00	0.00	0.00	0.00	0.00	2,700.00	2,700.00
48975	0.00	0.00	0.00	0.00	0.00	0.00	0.00	0.00	0.00	0.00	0.00	256,037.00	256,037.00
Resultado	0.00	0.00	0.00	0.00	0.00	0.00	0.00	0.00	0.00	0.00	0.00	1.05	1.05

Avances del Indicador

Avance en el mes:	1.05	Avance al mes:	1.05
Programado en el mes:	0.92	Programado al mes:	0.92
% de cumplimiento:	114.13	% de cumplimiento:	114.13





Gobierno del Estado de Veracruz de Ignacio de la Llave
Presupuesto Basado en Resultados - Sistema de Evaluación del Desempeño
Reporte de Avance de Indicadores y Justificaciones

Fecha de emisión: 10/01/2025

Reporte al mes de Diciembre de 2024

Justificación del Incumplimiento del Indicador por Mes		
	Justificación	Adjunto
DICIEMBRE	SE REALIZÓ UNA REPROGRAMACIÓN DE LAS OBRAS INICIALMENTE PROPUESTAS, LO QUE MODIFICÓ LAS METAS PROGRAMADAS INICIALMENTE	NO

CDF.E.K.121.M Infraestructura de Agua Potable y Alcantarillado Sanitario													
[A10C2] Eficacia presupuestal en construcción/rehabilitación Infraestructura de agua potable FISE													
Nombre del PP o AI al que pertenece:		CDF.E.K.121.M Infraestructura de Agua Potable y Alcantarillado Sanitario.											
UR responsable del indicador:		Comisión del Agua del Estado de Veracruz											
Dependencia o entidad responsable:		Comisión del Agua del Estado de Veracruz											
										Nivel del objetivo del PP que mide:		Actividad	
Beneficiario:		Localidad											
Características del Indicador													
Fórmula :		(Presupuesto ejercido de recursos FISE en la construcción y/o rehabilitación agua potable/Presupuesto FISE programado en la const.-rehabilitación de infraestructura de agua potable)*100											
Tipo fórmula:		Eficacia programática		Frecuencia: Trimestral		Dimensión: Economía		Sentido: Constante		Tipo: Gestion			
Presupuesto ejercido de recursos FISE en la construcción y/o rehabilitación agua potable (48976)						Presupuesto FISE programado en la const.-rehabilitación de infraestructura de agua potable (48977)							
Unidad de medida: Pesos		Tipo acumulado: SUMATORIA		Unidad de medida: Pesos		Tipo acumulado: SUMATORIA							
Metas del Indicador													
Meta Programada													
Var	Enero	Febrero	Marzo	Abril	Mayo	Junio	Julio	Agosto	Septiembre	Octubre	Noviembre	Diciembre	TOTAL
48976	0.00	0.00	0.00	0.00	0.00	57,011,084.60	0.00	0.00	85,516,626.90	0.00	0.00	142,527,711.50	285,055,423.00
48977	0.00	0.00	0.00	0.00	0.00	57,011,084.60	0.00	0.00	85,516,626.90	0.00	0.00	142,527,711.50	285,055,423.00
Resultado	0.00	0.00	0.00	0.00	0.00	100.00	0.00	0.00	100.00	0.00	0.00	100.00	100.00
Meta Realizada													
Var	Enero	Febrero	Marzo	Abril	Mayo	Junio	Julio	Agosto	Septiembre	Octubre	Noviembre	Diciembre	TOTAL
48976	0.00	0.00	0.00	0.00	0.00	39,892,187.45	0.00	0.00	107,819,338.52	0.00	0.00	21,885,938.90	169,597,464.87
48977	0.00	0.00	0.00	0.00	0.00	57,011,084.60	0.00	0.00	85,516,626.90	0.00	0.00	142,527,711.50	285,055,423.00
Resultado	0.00	0.00	0.00	0.00	0.00	69.97	0.00	0.00	126.08	0.00	0.00	15.36	59.50
Avances del Indicador													
Avance en el mes:						15.36	Avance al mes:						59.50
Programado en el mes:						100.00	Programado al mes:						100.00
% de cumplimiento:						15.36	% de cumplimiento:						59.50





Gobierno del Estado de Veracruz de Ignacio de la Llave
Presupuesto Basado en Resultados - Sistema de Evaluación del Desempeño
Reporte de Avance de Indicadores y Justificaciones

Fecha de emisión: 10/01/2025

Reporte al mes de Diciembre de 2024

Justificación del Incumplimiento del Indicador por Mes		
	Justificación	Adjunto
Marzo	NO SE TIENE METAS PROGRAMADAS EN ESTE PERIODO.	NO
Junio	SE DERIVO DE LAS MODIFICACIONES DE LA CARTERA DE PROGRAMAS Y PROYECTOS DE INVERSIÓN, POR LO QUE SE REPROGRAMO EL INICIO DE LAS OBRAS.	NO
Septiembre	DEBIDO A LA REPROGRAMACIÓN DE LAS OBRAS Y A LA MODIFICACIÓN PARA INTEGRAR LA CARTERA DE PROGRAMAS Y PROYECTOS DE INVERSIÓN, SE REALIZARÓN LAS GESTIONES CORRESPONDIENTES PARA OBTENER UN AVANCE SIGNIFICATIVO EN EL TRIMESTRE Y ALCANZAR LA META PROPUESTA.	NO
DICIEMBRE	EL PORCENTAJE DE CUMPLIMIENTO CONFORME A LO PROGRAMADO NO PUDO SER ALCANZADO DERIVADO DE LAS MODIFICACIONES QUE SE REALIZARON A LA CARTERA DE PROGRAMAS Y PROYECTOS DE INVERSIÓN, LO QUE DISMINUYÓ EL PRESUPUESTO PROGRAMADO INICIALMENTE.	NO

CDF.E.K.121.M Infraestructura de Agua Potable y Alcantarillado Sanitario															
[A11C2] Proporción población masculina con servicio nuevo de agua potable FISE															
Nombre del PP o AI al que pertenece:		CDF.E.K.121.M Infraestructura de Agua Potable y Alcantarillado Sanitario.													
UR responsable del indicador:		Comisión del Agua del Estado de Veracruz													
Dependencia o entidad responsable:		Comisión del Agua del Estado de Veracruz													
										Nivel del objetivo del PP que mide:		Actividad			
Beneficiario:		Localidad													
Características del Indicador															
Fórmula :		(Población masculina con servicio formal de agua potable realizado con recursos FISE/Población masculina con servicio de agua potable programada a beneficiar con recursos FISE)*100													
Tipo fórmula:		Eficacia programática		Frecuencia: Anual		Dimensión: Eficacia		Sentido: Ascendente		Tipo: Gestion					
Población masculina con servicio formal de agua potable realizado con recursos FISE (48978)						Población masculina con servicio de agua potable programada a beneficiar con recursos FISE (48979)									
Unidad de medida: Habitante		Tipo acumulado: SUMATORIA		Unidad de medida: Habitante		Tipo acumulado: SUMATORIA									
Metas del Indicador															
Meta Programada															
Var	Enero	Febrero	Marzo	Abril	Mayo	Junio	Julio	Agosto	Septiembre	Octubre	Noviembre	Diciembre	TOTAL		
48978	0.00	0.00	0.00	0.00	0.00	0.00	0.00	0.00	0.00	0.00	0.00	8,875.00	8,875.00		
48979	0.00	0.00	0.00	0.00	0.00	0.00	0.00	0.00	0.00	0.00	0.00	8,875.00	8,875.00		
Resultado	0.00	0.00	0.00	0.00	0.00	0.00	0.00	0.00	0.00	0.00	0.00	100.00	100.00		
Meta Realizada															
Var	Enero	Febrero	Marzo	Abril	Mayo	Junio	Julio	Agosto	Septiembre	Octubre	Noviembre	Diciembre	TOTAL		
48978	0.00	0.00	0.00	0.00	0.00	0.00	0.00	0.00	0.00	0.00	0.00	2,503.00	2,503.00		
48979	0.00	0.00	0.00	0.00	0.00	0.00	0.00	0.00	0.00	0.00	0.00	8,875.00	8,875.00		
Resultado	0.00	0.00	0.00	0.00	0.00	0.00	0.00	0.00	0.00	0.00	0.00	28.20	28.20		
Avances del Indicador															
Avance en el mes:						28.20		Avance al mes:						28.20	
Programado en el mes:						100.00		Programado al mes:						100.00	
% de cumplimiento:						28.20		% de cumplimiento:						28.20	





Gobierno del Estado de Veracruz de Ignacio de la Llave
Presupuesto Basado en Resultados - Sistema de Evaluación del Desempeño
Reporte de Avance de Indicadores y Justificaciones

Fecha de emisión: 10/01/2025

Reporte al mes de Diciembre de 2024

Justificación del Incumplimiento del Indicador por Mes		
	Justificación	Adjunto
DICIEMBRE	EL PORCENTAJE DE CUMPLIMIENTO CONFORME A LO PROGRAMADO NO PUDO SER ALCANZADO DERIVADO DE LAS MODIFICACIONES QUE SE REALIZARON A LA CARTERA DE PROGRAMAS Y PROYECTOS DE INVERSIÓN.	NO

CDF.E.K.121.M Infraestructura de Agua Potable y Alcantarillado Sanitario.
[A12C2] Proporción población femenina con servicio de agua potable nuevo FISE.

Nombre del PP o AI al que pertenece:	CDF.E.K.121.M Infraestructura de Agua Potable y Alcantarillado Sanitario.		
UR responsable del indicador:	Comisión del Agua del Estado de Veracruz		
Dependencia o entidad responsable:	Comisión del Agua del Estado de Veracruz		
	Nivel del objetivo del PP que mide:	Actividad	
Beneficiario:	Localidad		

Características del Indicador

Fórmula : (Población femenina con servicio formal de agua potable realizado con recursos FISE/Pob. femenina con servicio formal de agua potable programada beneficiar con recursos FISE)*100

Tipo fórmula:	Eficacia programática	Frecuencia:	Anual	Dimensión:	Eficacia	Sentido:	Ascendente	Tipo:	Gestion
Población femenina con servicio formal de agua potable realizado con recursos FISE (48980)	Pob. femenina con servicio formal de agua potable programada beneficiar con recursos FISE (48981)								
Unidad de medida:	Habitante	Tipo acumulado:	SUMATORIA	Unidad de medida:	Habitante	Tipo acumulado:	SUMATORIA		

Metas del Indicador

Meta Programada

Var	Enero	Febrero	Marzo	Abril	Mayo	Junio	Julio	Agosto	Septiembre	Octubre	Noviembre	Diciembre	TOTAL
48980	0.00	0.00	0.00	0.00	0.00	0.00	0.00	0.00	0.00	0.00	0.00	9,571.00	9,571.00
48981	0.00	0.00	0.00	0.00	0.00	0.00	0.00	0.00	0.00	0.00	0.00	100.00	100.00
Resultado	0.00	0.00	0.00	0.00	0.00	0.00	0.00	0.00	0.00	0.00	0.00	100.00	100.00

Meta Realizada

Var	Enero	Febrero	Marzo	Abril	Mayo	Junio	Julio	Agosto	Septiembre	Octubre	Noviembre	Diciembre	TOTAL
48980	0.00	0.00	0.00	0.00	0.00	0.00	0.00	0.00	0.00	0.00	0.00	2,651.00	2,651.00
48981	0.00	0.00	0.00	0.00	0.00	0.00	0.00	0.00	0.00	0.00	0.00	9,571.00	9,571.00
Resultado	0.00	0.00	0.00	0.00	0.00	0.00	0.00	0.00	0.00	0.00	0.00	27.70	27.70

Avances del Indicador

Avance en el mes:	27.70	Avance al mes:	27.70
Programado en el mes:	100.00	Programado al mes:	100.00
% de cumplimiento:	27.70	% de cumplimiento:	27.70





Gobierno del Estado de Veracruz de Ignacio de la Llave
Presupuesto Basado en Resultados - Sistema de Evaluación del Desempeño
Reporte de Avance de Indicadores y Justificaciones

Fecha de emisión: 10/01/2025

Reporte al mes de Diciembre de 2024

Justificación del Incumplimiento del Indicador por Mes		
	Justificación	Adjunto
DICIEMBRE	EL PORCENTAJE DE CUMPLIMIENTO CONFORME A LO PROGRAMADO NO PUDO SER ALCANZADO DERIVADO DE LAS MODIFICACIONES QUE SE REALIZARON A LA CARTERA DE PROGRAMAS Y PROYECTOS DE INVERSIÓN.	NO



Gobierno del Estado de Veracruz de Ignacio de la Llave
 Presupuesto Basado en Resultados - Sistema de Evaluación del Desempeño
 Reporte de Avance de Indicadores y Justificaciones

Fecha de emisión: 10/01/2025

Reporte al mes de Diciembre de 2024

CDF E.K.121.M Infraestructura de Agua Potable y Alcantarillado Sanitario.
 [A1C2] Eficacia programática en elaboración de proyectos ejecutivos de agua potable

Nombre del PP o AI al que pertenece:	CDF.E.K.121.M Infraestructura de Agua Potable y Alcantarillado Sanitario.		
UR responsable del indicador:	Comisión del Agua del Estado de Veracruz		
Dependencia o entidad responsable:	Comisión del Agua del Estado de Veracruz		
Beneficiario:	Localidad	Nivel del objetivo del PP que mide:	Actividad

Características del Indicador

Fórmula :	(Proyectos ejecutivos realizados de agua potable/Proyectos ejecutivos programados de agua potable)*100								
Tipo fórmula:	Eficacia programática	Frecuencia:	Anual	Dimensión:	Eficacia	Sentido:	Constante	Tipo:	Gestion
Proyectos ejecutivos realizados de agua potable (48958)	Proyectos ejecutivos programados de agua potable (48959)								
Unidad de medida:	Proyecto	Tipo acumulado:	SUMATORIA	Unidad de medida:	Proyecto	Tipo acumulado:	SUMATORIA		

Metas del Indicador

Meta Programada

Var	Enero	Febrero	Marzo	Abril	Mayo	Junio	Julio	Agosto	Septiembre	Octubre	Noviembre	Diciembre	TOTAL
48958	0.00	0.00	0.00	0.00	0.00	0.00	0.00	0.00	0.00	0.00	0.00	2.00	2.00
48959	0.00	0.00	0.00	0.00	0.00	0.00	0.00	0.00	0.00	0.00	0.00	2.00	2.00
Resultado	0.00	0.00	0.00	0.00	0.00	0.00	0.00	0.00	0.00	0.00	0.00	100.00	100.00

Meta Realizada

Var	Enero	Febrero	Marzo	Abril	Mayo	Junio	Julio	Agosto	Septiembre	Octubre	Noviembre	Diciembre	TOTAL
48958	0.00	0.00	0.00	0.00	0.00	0.00	0.00	0.00	0.00	0.00	0.00	2.00	2.00
48959	0.00	0.00	0.00	0.00	0.00	0.00	0.00	0.00	0.00	0.00	0.00	2.00	2.00
Resultado	0.00	0.00	0.00	0.00	0.00	0.00	0.00	0.00	0.00	0.00	0.00	100.00	100.00

Avances del Indicador

Avance en el mes:	100.00	Avance al mes:	100.00
Programado en el mes:	100.00	Programado al mes:	100.00
% de cumplimiento:	100.00	% de cumplimiento:	100.00



Gobierno del Estado de Veracruz de Ignacio de la Llave
Presupuesto Basado en Resultados - Sistema de Evaluación del Desempeño
Reporte de Avance de Indicadores y Justificaciones

Fecha de emisión: 10/01/2025

Reporte al mes de Diciembre de 2024

CDF.E.K.121.M Infraestructura de Agua Potable y Alcantarillado Sanitario.													
[A1C1] Eficacia programática en elaboración de proyectos ejecutivos de alcantarillado sanitario.													
Nombre del PP o AI al que pertenece:		CDF.E.K.121.M Infraestructura de Agua Potable y Alcantarillado Sanitario.											
UR responsable del indicador:		Comisión del Agua del Estado de Veracruz											
Dependencia o entidad responsable:		Comisión del Agua del Estado de Veracruz											
										Nivel del objetivo del PP que mide:		Actividad	
Beneficiario:		Localidad											
Características del Indicador													
Fórmula :		(Proyectos Ejecutivos Realizados de alcantarillado sanitario/Proyectos Ejecutivos Programados de alcantarillado sanitario)*100											
Tipo fórmula:		Eficacia programática		Frecuencia: Anual		Dimensión: Eficacia		Sentido: Constante		Tipo: Gestion			
Proyectos Ejecutivos Realizados de alcantarillado sanitario (48934)						Proyectos Ejecutivos Programados de alcantarillado sanitario (48935)							
Unidad de medida: Proyecto		Tipo acumulado: SUMATORIA		Unidad de medida: Proyecto		Tipo acumulado: SUMATORIA							
Metas del Indicador													
Meta Programada													
Var	Enero	Febrero	Marzo	Abril	Mayo	Junio	Julio	Agosto	Septiembre	Octubre	Noviembre	Diciembre	TOTAL
48934	0.00	0.00	0.00	0.00	0.00	0.00	0.00	0.00	0.00	0.00	0.00	0.00	0.00
48935	0.00	0.00	0.00	0.00	0.00	0.00	0.00	0.00	0.00	0.00	0.00	0.00	0.00
Resultado	0.00	0.00	0.00	0.00	0.00	0.00	0.00	0.00	0.00	0.00	0.00	0.00	0.00
Meta Realizada													
Var	Enero	Febrero	Marzo	Abril	Mayo	Junio	Julio	Agosto	Septiembre	Octubre	Noviembre	Diciembre	TOTAL
48934	0.00	0.00	0.00	0.00	0.00	0.00	0.00	0.00	0.00	0.00	0.00	0.00	0.00
48935	0.00	0.00	0.00	0.00	0.00	0.00	0.00	0.00	0.00	0.00	0.00	0.00	0.00
Resultado	0.00	0.00	0.00	0.00	0.00	0.00	0.00	0.00	0.00	0.00	0.00	0.00	0.00
Avances del Indicador													
Avance en el mes:						0.00	Avance al mes:						0.00
Programado en el mes:						0.00	Programado al mes:						0.00
% de cumplimiento:						0.00	% de cumplimiento:						0.00

Reporte al mes de Diciembre de 2024

Justificación del Incumplimiento del Indicador por Mes		
	Justificación	Adjunto
DICIEMBRE	NO SE TIENEN METAS PROGRAMADAS EN ESTE PERIODO.	NO

CDF.E.K.121.M Infraestructura de Agua Potable y Alcantarillado Sanitario.
[A2C1] Licitaciones para construcción y/o rehabilitación de infraestructura de alcantarillado sanitario.

Nombre del PP o AI al que pertenece:	CDF.E.K.121.M Infraestructura de Agua Potable y Alcantarillado Sanitario.		
UR responsable del indicador:	Comisión del Agua del Estado de Veracruz		
Dependencia o entidad responsable:	Comisión del Agua del Estado de Veracruz		
	Nivel del objetivo del PP que mide:		Actividad
Beneficiario:	Localidad		

Características del Indicador

Fórmula :	(Número de licitaciones para construcción de infraestructura de alc. sanitario realizada/Número de licitaciones para construcción de infraestructura de alc. sanitario programado)*100											
Tipo fórmula:	Eficacia programática	Frecuencia:	Trimestral	Dimensión:	Eficacia	Sentido:	Constante	Tipo:	Gestion			
Número de licitaciones para construcción de infraestructura de alc. sanitario realizada (48936)	Número de licitaciones para construcción de infraestructura de alc. sanitario programado (48937)											
Unidad de medida:	Licitaciones	Tipo acumulado:	SUMATORIA	Unidad de medida:	Licitaciones	Tipo acumulado:	SUMATORIA					

Metas del Indicador

Meta Programada

Var	Enero	Febrero	Marzo	Abril	Mayo	Junio	Julio	Agosto	Septiembre	Octubre	Noviembre	Diciembre	TOTAL
48936	0.00	0.00	0.00	0.00	0.00	1.00	0.00	0.00	0.00	0.00	0.00	0.00	1.00
48937	0.00	0.00	0.00	0.00	0.00	1.00	0.00	0.00	0.00	0.00	0.00	0.00	1.00
Resultado	0.00	0.00	0.00	0.00	0.00	100.00	0.00	0.00	0.00	0.00	0.00	0.00	100.00

Meta Realizada

Var	Enero	Febrero	Marzo	Abril	Mayo	Junio	Julio	Agosto	Septiembre	Octubre	Noviembre	Diciembre	TOTAL
48936	0.00	0.00	0.00	0.00	0.00	1.00	0.00	0.00	0.00	0.00	0.00	0.00	1.00
48937	0.00	0.00	0.00	0.00	0.00	1.00	0.00	0.00	0.00	0.00	0.00	0.00	1.00
Resultado	0.00	0.00	0.00	0.00	0.00	100.00	0.00	0.00	0.00	0.00	0.00	0.00	100.00

Avances del Indicador

Avance en el mes:	0.00	Avance al mes:	100.00
Programado en el mes:	0.00	Programado al mes:	100.00
% de cumplimiento:	0.00	% de cumplimiento:	100.00





Gobierno del Estado de Veracruz de Ignacio de la Llave
Presupuesto Basado en Resultados - Sistema de Evaluación del Desempeño
Reporte de Avance de Indicadores y Justificaciones

Fecha de emisión: 10/01/2025

Reporte al mes de Diciembre de 2024

Justificación del Incumplimiento del Indicador por Mes		
	Justificación	Adjunto
Marzo	NO SE TIENE METAS PROGRAMADAS EN ESTE PERIODO.	NO
Septiembre	NO SE TIENE METAS PROGRAMADAS EN ESTE PERIODO.	NO
DICIEMBRE	NO SE TIENEN METAS PROGRAMADAS EN ESTE PERIODO.	NO






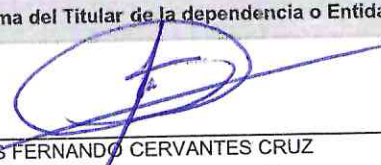
Gobierno del Estado de Veracruz de Ignacio de la Llave
Presupuesto Basado en Resultados - Sistema de Evaluación del Desempeño
Reporte de Avance de Indicadores y Justificaciones

Fecha de emisión: 10/01/2025

Reporte al mes de Diciembre de 2024

CDF E K 121.M Infraestructura de Agua Potable y Alcantarillado Sanitario													
[A2C2] Licitaciones para construcción y/o rehabilitación de infraestructura de agua potable													
Nombre del PP o AI al que pertenece:		CDF.E.K.121.M Infraestructura de Agua Potable y Alcantarillado Sanitario.											
UR responsable del indicador:		Comisión del Agua del Estado de Veracruz											
Dependencia o entidad responsable:		Comisión del Agua del Estado de Veracruz											
										Nivel del objetivo del PP que mide:		Actividad	
Beneficiario:		Localidad											
Características del Indicador													
Fórmula :		(Numero de licitaciones para la construcción de infraestructura de agua potable realizadas/Numero de licitaciones para la construcción de infraestructura de agua potable programadas)*100											
Tipo fórmula:		Eficacia programática		Frecuencia: Trimestral		Dimensión: Eficacia		Sentido: Constante		Tipo: Gestion			
Numero de licitaciones para la construcción de infraestructura de agua potable realizadas (48960)						Numero de licitaciones para la construcción de infraestructura de agua potable programadas (48961)							
Unidad de medida: Licitaciones		Tipo acumulado: SUMATORIA		Unidad de medida: Licitaciones		Tipo acumulado: SUMATORIA							
Metas del Indicador													
Meta Programada													
Var	Enero	Febrero	Marzo	Abril	Mayo	Junio	Julio	Agosto	Septiembre	Octubre	Noviembre	Diciembre	TOTAL
48960	0.00	0.00	10.00	0.00	0.00	10.00	0.00	0.00	25.00	0.00	0.00	4.00	49.00
48961	0.00	0.00	10.00	0.00	0.00	10.00	0.00	0.00	25.00	0.00	0.00	4.00	49.00
Resultado	0.00	0.00	100.00	0.00	0.00	100.00	0.00	0.00	100.00	0.00	0.00	100.00	100.00
Meta Realizada													
Var	Enero	Febrero	Marzo	Abril	Mayo	Junio	Julio	Agosto	Septiembre	Octubre	Noviembre	Diciembre	TOTAL
48960	0.00	0.00	10.00	0.00	0.00	27.00	0.00	0.00	10.00	0.00	0.00	0.00	47.00
48961	0.00	0.00	10.00	0.00	0.00	10.00	0.00	0.00	25.00	0.00	0.00	4.00	49.00
Resultado	0.00	0.00	100.00	0.00	0.00	270.00	0.00	0.00	40.00	0.00	0.00	0.00	95.92
Avances del Indicador													
Avance en el mes:						0.00		Avance al mes:				95.92	
Programado en el mes:						100.00		Programado al mes:				100.00	
% de cumplimiento:						0.00		% de cumplimiento:				95.92	

Justificación del Incumplimiento del Indicador por Mes		
	Justificación	Adjunto
Junio	SE HICIERON AJUSTES A LA CARTERA DE PROGRAMAS Y PROYECTOS DE INVERSIÓN DEBIDO A LAS AMPLIACIÓN DEL (PROAGUA 2024) Y A LOS FONDOS FISE, HIDROTERRESTRES Y RECURSOS FISCALES.	NO
Septiembre	SE HICIERON AJUSTES A LA CARTERA DE PROGRAMAS Y PROYECTOS DE INVERSIÓN DEBIDO A QUE EL TRIMESTRE ANTERIOR SE RECIBIERON AMPLIACIONES DE RECURSOS LO QUE OCASIONÓ REPROGRAMACIÓN, ADELANTANDO LICITACIONES EN EL TRIMESTRE ANTERIOR..	NO
DICIEMBRE	EL PORCENTAJE DE CUMPLIMIENTO CONFORME A LO PROGRAMADO NO PUDO SER ALCANZADO DERIVADO DE LAS MODIFICACIONES QUE SE REALIZARON A LA CARTERA DE PROGRAMAS Y PROYECTOS DE INVERSIÓN.	NO

Responsables de la información	
Nombre, cargo y firma del Responsable del Indicador	Nombre, cargo y firma del Titular de la Unidad Responsable
 ING. FREDY CRUZ MARTÍNEZ SUBDIRECTOR DE INFRAESTRUCTURA	 C.P. y A. JUAN RUFINO SÁNCHEZ SÁNCHEZ SUBDIRECTOR ADMINISTRATIVO
Nombre, cargo y firma del Enlace Institucional	Nombre, cargo y firma del Titular de la dependencia o Entidad
 C.P. y A. JUAN RUFINO SÁNCHEZ SÁNCHEZ SUBDIRECTOR ADMINISTRATIVO	 LIC. LUIS FERNANDO CERVANTES CRUZ DIRECTOR GENERAL DE LA CAEV