

CDF E.K.122.M Tratamiento de Aguas Residuales														
[F1] Proporción de aguas residuales tratadas en relación con las aguas residuales colectadas														
Nombre del PP o AI al que pertenece:		CDF.E.K.122.M Tratamiento de Aguas Residuales.												
UR responsable del indicador:		Comisión del Agua del Estado de Veracruz												
Dependencia o entidad responsable:		Comisión del Agua del Estado de Veracruz												
										Nivel del objetivo del PP que mide:	Fin			
Beneficiario:		Localidad												
Características del Indicador														
Fórmula :		(Volumen de agua residual tratada/Total de aguas residuales colectadas)*100												
Tipo fórmula:		Eficacia programática		Frecuencia: Anual		Dimensión: Eficacia		Sentido: Ascendente		Tipo: Estratégico				
Volumen de agua residual tratada (48982)							Total de aguas residuales colectadas (48983)							
Unidad de medida: Litros		Tipo acumulado: SUMATORIA		Unidad de medida: Litros		Tipo acumulado: SUMATORIA								
Metas del Indicador														
Meta Programada														
Var	Enero	Febrero	Marzo	Abril	Mayo	Junio	Julio	Agosto	Septiembre	Octubre	Noviembre	Diciembre	TOTAL	
48982	0.00	0.00	0.00	0.00	0.00	0.00	0.00	0.00	0.00	0.00	0.00	4,811.46	4,811.46	
48983	0.00	0.00	0.00	0.00	0.00	0.00	0.00	0.00	0.00	0.00	0.00	11,101.00	11,101.00	
Resultado	0.00	0.00	0.00	0.00	0.00	0.00	0.00	0.00	0.00	0.00	0.00	43.34	43.34	
Meta Realizada														
Var	Enero	Febrero	Marzo	Abril	Mayo	Junio	Julio	Agosto	Septiembre	Octubre	Noviembre	Diciembre	TOTAL	
48982	0.00	0.00	0.00	0.00	0.00	0.00	0.00	0.00	0.00	0.00	0.00	4,812.89	4,812.89	
48983	0.00	0.00	0.00	0.00	0.00	0.00	0.00	0.00	0.00	0.00	0.00	11,101.00	11,101.00	
Resultado	0.00	0.00	0.00	0.00	0.00	0.00	0.00	0.00	0.00	0.00	0.00	43.36	43.36	
Avances del Indicador														
Avance en el mes:		43.36					Avance al mes:		43.36					
Programado en el mes:		43.34					Programado al mes:		43.34					
% de cumplimiento:		100.05					% de cumplimiento:		100.05					





Reporte al mes de Diciembre de 2024

CDF E.K.122.M Tratamiento de Aguas Residuales.															
[P] Proporción de localidades con servicio de tratamiento de aguas residuales															
Nombre del PP o AI al que pertenece:		CDF.E.K.122.M Tratamiento de Aguas Residuales.													
UR responsable del indicador:		Comisión del Agua del Estado de Veracruz													
Dependencia o entidad responsable:		Comisión del Agua del Estado de Veracruz													
Beneficiario:		Localidad						Nivel del objetivo del PP que mide:			Proposito				
Características del Indicador															
Fórmula :		(Localidades mayores a 2,500 habitantes con servicio de tratamiento de aguas residuales/Total de localidades mayores a 2,500 habitantes)*100													
Tipo fórmula:		Eficacia programática		Frecuencia: Anual		Dimensión: Eficacia		Sentido: Ascendente		Tipo: Estrategico					
		Localidades mayores a 2,500 habitantes con servicio de tratamiento de aguas residuales (48984)						Total de localidades mayores a 2,500 habitantes (48985)							
Unidad de medida:		Localidad		Tipo acumulado: SUMATORIA		Unidad de medida: Localidad		Tipo acumulado: SUMATORIA							
Metas del Indicador															
Meta Programada															
Var	Enero	Febrero	Marzo	Abril	Mayo	Junio	Julio	Agosto	Septiembre	Octubre	Noviembre	Diciembre	TOTAL		
48984	0.00	0.00	0.00	0.00	0.00	0.00	0.00	0.00	0.00	0.00	0.00	0.00	51.00	51.00	
48985	0.00	0.00	0.00	0.00	0.00	0.00	0.00	0.00	0.00	0.00	0.00	0.00	345.00	345.00	
Resultado	0.00	0.00	0.00	0.00	0.00	0.00	0.00	0.00	0.00	0.00	0.00	0.00	14.78	14.78	
Meta Realizada															
Var	Enero	Febrero	Marzo	Abril	Mayo	Junio	Julio	Agosto	Septiembre	Octubre	Noviembre	Diciembre	TOTAL		
48984	0.00	0.00	0.00	0.00	0.00	0.00	0.00	0.00	0.00	0.00	0.00	0.00	51.00	51.00	
48985	0.00	0.00	0.00	0.00	0.00	0.00	0.00	0.00	0.00	0.00	0.00	0.00	345.00	345.00	
Resultado	0.00	0.00	0.00	0.00	0.00	0.00	0.00	0.00	0.00	0.00	0.00	0.00	14.78	14.78	
Avances del Indicador															
Avance en el mes:		14.78						Avance al mes:			14.78				
Programado en el mes:		14.78						Programado al mes:			14.78				
% de cumplimiento:		100.00						% de cumplimiento:			100.00				

Reporte al mes de Diciembre de 2024

CDF.E.K.122.M Tratamiento de Aguas Residuales.
Promedio de inversión en infraestructura de saneamiento de aguas residuales por volumen tratado en el año

Nombre del PP o AI al que pertenece:	CDF.E.K.122.M Tratamiento de Aguas Residuales.		
UR responsable del indicador:	Comisión del Agua del Estado de Veracruz		
Dependencia o entidad responsable:	Comisión del Agua del Estado de Veracruz		
Beneficiario:	Localidad	Nivel del objetivo del PP que mide:	Componente

Características del Indicador

Fórmula :	(Inversión realizada en saneamiento de aguas residuales en el año/Volumen de agua residual tratado)											
Tipo fórmula:	Razón o promedio	Frecuencia:	Anual	Dimensión:	Eficiencia	Sentido:	Ascendente	Tipo:	Gestion			
Inversión realizada en saneamiento de aguas residuales en el año (48986)	Volumen de agua residual tratado (48987)											
Unidad de medida:	Pesos	Tipo acumulado:	SUMATORIA	Unidad de medida:	Litros	Tipo acumulado:	SUMATORIA					

Metas del Indicador

Meta Programada													
Var	Enero	Febrero	Marzo	Abril	Mayo	Junio	Julio	Agosto	Septiembre	Octubre	Noviembre	Diciembre	TOTAL
48986	0.00	0.00	0.00	0.00	0.00	0.00	0.00	0.00	0.00	0.00	0.00	0.00	0.00
48987	0.00	0.00	0.00	0.00	0.00	0.00	0.00	0.00	0.00	0.00	0.00	0.00	0.00
Resultado	0.00	0.00	0.00	0.00	0.00	0.00	0.00	0.00	0.00	0.00	0.00	0.00	0.00

Meta Realizada

Var	Enero	Febrero	Marzo	Abril	Mayo	Junio	Julio	Agosto	Septiembre	Octubre	Noviembre	Diciembre	TOTAL
48986	0.00	0.00	0.00	0.00	0.00	0.00	0.00	0.00	0.00	0.00	0.00	0.00	0.00
48987	0.00	0.00	0.00	0.00	0.00	0.00	0.00	0.00	0.00	0.00	0.00	121,396,114.68	121,396,114.68
Resultado	0.00	0.00	0.00	0.00	0.00	0.00	0.00	0.00	0.00	0.00	0.00	1.43	1.43
												84,892,387.89	84,892,307.69

Avances del Indicador

Avance en el mes:	84,892,387.89	Avance al mes:	84,892,307.69
Programado en el mes:	0.00	Programado al mes:	0.00
% de cumplimiento:	0.00	% de cumplimiento:	0.00

Reporte al mes de Diciembre de 2024

Justificación del Incumplimiento del Indicador por Mes		
	Justificación	Adjunto
DICIEMBRE	SE HICIERON AJUSTES A LA CARTERA DE PROGRAMAS Y PROYECTOS DE INVERSIÓN, PARA DAR CONTINUIDAD AL REZAGO DE LAS ZONAS DE ATENCIÓN PRIORITARIAS, DEBIDO A QUE SE RECIBIERON AMPLIACIONES DE RECURSOS.	NO

CDF E.K.122.M Tratamiento de Aguas Residuales.													
[A2C 1] Proporción de licitaciones para la construcción y/o rehabilitación de infraestructura de saneamiento													
Nombre del PP o AI al que pertenece:		CDF.E.K.122.M Tratamiento de Aguas Residuales.											
UR responsable del indicador:		Comisión del Agua del Estado de Veracruz											
Dependencia o entidad responsable:		Comisión del Agua del Estado de Veracruz											
										Nivel del objetivo del PP que mide:		Actividad	
Beneficiario:		Localidad											
Características del Indicador													
Fórmula :		(Num. de licitaciones p/const infraestructura de saneamiento de aguas residuales realizadas/Num. de licitaciones p/const. de infraestructura de saneamiento de aguas residuales prog.)*100											
Tipo fórmula:		Eficacia programática		Frecuencia: Trimestral		Dimensión: Eficacia		Sentido: Constante		Tipo: Gestion			
Num. de licitaciones p/const infraestructura de saneamiento de aguas residuales realizadas (48990)						Num. de licitaciones p/const. de infraestructura de saneamiento de aguas residuales prog. (48991)							
Unidad de medida: Licitaciones		Tipo acumulado: SUMATORIA				Unidad de medida: Licitaciones		Tipo acumulado: SUMATORIA					
Metas del Indicador													
Meta Programada													
Var	Enero	Febrero	Marzo	Abril	Mayo	Junio	Julio	Agosto	Septiembre	Octubre	Noviembre	Diciembre	TOTAL
48990	0.00	0.00	0.00	0.00	0.00	1.00	0.00	0.00	2.00	0.00	0.00	0.00	3.00
48991	0.00	0.00	0.00	0.00	0.00	1.00	0.00	0.00	2.00	0.00	0.00	0.00	3.00
Resultado	0.00	0.00	0.00	0.00	0.00	100.00	0.00	0.00	100.00	0.00	0.00	0.00	100.00
Meta Realizada													
Var	Enero	Febrero	Marzo	Abril	Mayo	Junio	Julio	Agosto	Septiembre	Octubre	Noviembre	Diciembre	TOTAL
48990	0.00	0.00	0.00	0.00	0.00	21.00	0.00	0.00	6.00	0.00	0.00	0.00	27.00
48991	0.00	0.00	0.00	0.00	0.00	1.00	0.00	0.00	2.00	0.00	0.00	0.00	3.00
Resultado	0.00	0.00	0.00	0.00	0.00	2,100.00	0.00	0.00	300.00	0.00	0.00	0.00	900.00
Avances del Indicador													
Avance en el mes:						0.00	Avance al mes:						900.00
Programado en el mes:						0.00	Programado al mes:						100.00
% de cumplimiento:						0.00	% de cumplimiento:						900.00



Gobierno del Estado de Veracruz de Ignacio de la Llave
Presupuesto Basado en Resultados - Sistema de Evaluación del Desempeño
Reporte de Avance de Indicadores y Justificaciones

Fecha de emisión: 10/01/2025

Reporte al mes de Diciembre de 2024

Justificación del Incumplimiento del Indicador por Mes		
	Justificación	Adjunto
Marzo	NO SE TIENE PROGRAMADAS METAS EN ESTE PERIODO.	NO
Junio	SE HICIERON AJUSTES A LA CARTERA DE PROGRAMAS Y PROYECTOS DE INVERSIÓN, PARA DAR CONTINUIDAD AL REZAGO DE LAS ZONAS DE ATENCIÓN PRIORITARIAS, Y SE RECIBIERON AMPLIACIONES DE RECURSOS FISE, HIDROTERRESTRES Y RECURSOS FISCALES 2024.	NO
Septiembre	SE HICIERON AJUSTES A LA CARTERA DE PROGRAMAS Y PROYECTOS DE INVERSIÓN, PARA DAR CONTINUIDAD AL REZAGO DE LAS ZONAS DE ATENCIÓN PRIORITARIAS, DEBIDO A QUE EN EL TRIMESTRE ANTERIOR SE RECIBIERON AMPLIACIONES DE RECURSOS.	NO
DICIEMBRE	NO SE TIENE PROGRAMADAS METAS EN ESTE PERIODO.	NO

CDF E K 122.M Tratamiento de Aguas Residuales.													
[A3C1] Proporción de eficacia presupuestal en la construcción y/o rehabilitación infraestructura de saneamiento de aguas residuales													
Nombre del PP o AI al que pertenece:		CDF.E.K.122.M Tratamiento de Aguas Residuales.											
UR responsable del indicador:		Comisión del Agua del Estado de Veracruz											
Dependencia o entidad responsable:		Comisión del Agua del Estado de Veracruz											
		Nivel del objetivo del PP que mide:						Actividad					
Beneficiario:		Localidad											
Características del Indicador													
Fórmula :		(Presupuesto ejercido p/const. y rehab. de infraestructura de saneamiento aguas residual/Presupuesto programado p/const. y rehab.de infraestructura de saneamiento aguas residual)*100											
Tipo fórmula:		Eficacia programática		Frecuencia: Trimestral		Dimensión: Economía		Sentido: Constante		Tipo: Gestion			
Presupuesto ejercido p/const. y rehab. de infraestructura de saneamiento aguas residual (48992)						Presupuesto programado p/const. y rehab.de infraestructura de saneamiento aguas residual (48993)							
Unidad de medida: Pesos		Tipo acumulado: SUMATORIA				Unidad de medida: Pesos				Tipo acumulado: SUMATORIA			
Metas del Indicador													
Meta Programada													
Var	Enero	Febrero	Marzo	Abril	Mayo	Junio	Julio	Agosto	Septiembre	Octubre	Noviembre	Diciembre	TOTAL
48992	0.00	0.00	0.00	0.00	0.00	0.00	0.00	0.00	25,516,626.90	0.00	0.00	59,538,796.10	85,055,423.00
48993	0.00	0.00	0.00	0.00	0.00	0.00	0.00	0.00	25,516,626.90	0.00	0.00	59,538,796.10	85,055,423.00
Resultado	0.00	0.00	0.00	0.00	0.00	0.00	0.00	0.00	100.00	0.00	0.00	100.00	100.00
Meta Realizada													
Var	Enero	Febrero	Marzo	Abril	Mayo	Junio	Julio	Agosto	Septiembre	Octubre	Noviembre	Diciembre	TOTAL
48992	0.00	0.00	0.00	0.00	0.00	32,790,984.17	0.00	0.00	138,883,755.52	0.00	0.00	84,509,394.23	256,184,133.92
48993	0.00	0.00	0.00	0.00	0.00	0.00	0.00	0.00	25,516,626.90	0.00	0.00	59,538,796.10	85,055,423.00
Resultado	0.00	0.00	0.00	0.00	0.00	0.00	0.00	0.00	544.29	0.00	0.00	141.94	301.20
Avances del Indicador													
Avance en el mes:						141.94	Avance al mes:						301.20
Programado en el mes:						100.00	Programado al mes:						100.00
% de cumplimiento:						141.94	% de cumplimiento:						301.20



Gobierno del Estado de Veracruz de Ignacio de la Llave
Presupuesto Basado en Resultados - Sistema de Evaluación del Desempeño
Reporte de Avance de Indicadores y Justificaciones

Fecha de emisión: 10/01/2025

Reporte al mes de Diciembre de 2024

Justificación del Incumplimiento del Indicador por Mes		
	Justificación	Adjunto
Marzo	NO SE TIENE PROGRAMADAS METAS EN ESTE PERIODO.	NO
Junio	CON LA REPROGRAMACIÓN DE LA CARTERA DE PROGRAMAS Y PROYECTOS DE INVERSIÓN, SE AGILIZARON LOS PROCESOS LICITATORIOS LO QUE CONTRIBUYÓ A UNA MAYOR EFICACIA PRESUPUESTAL EN LA EJECUCIÓN DE LAS OBRAS.	NO
Septiembre	CON LA REPROGRAMACIÓN DE LA CARTERA DE PROGRAMAS Y PROYECTOS DE INVERSIÓN, SE AGILIZARON LOS PROCESOS LICITATORIOS LO QUE CONTRIBUYÓ A UNA MAYOR EFICACIA PRESUPUESTAL EN LA EJECUCIÓN DE LAS OBRAS.	NO
DICIEMBRE	DERIVADO DE LA REPROGRAMACIÓN DE CARTERA DE PROGRAMAS Y PROYECTOS DE INVERSIÓN, SE EJERCIO MAS RECURSO DEL PROGRAMADO EN ESTE RUBRO INICIALMENTE, LO QUE PERMITIÓ LLEVAR A CABO OBRAS EN ZONAS DE ATENCIÓN PRIORITARIA.	NO

CDF.E.K.122.M Tratamiento de Aguas Residuales.																			
[A4C1] Proporción de eficacia presupuestal en la construcción y/o rehabilitación de infraestructura de aguas residuales con recursos FISE																			
Nombre del PP o AI al que pertenece:		CDF.E.K.122.M Tratamiento de Aguas Residuales.																	
UR responsable del indicador:		Comisión del Agua del Estado de Veracruz																	
Dependencia o entidad responsable:		Comisión del Agua del Estado de Veracruz																	
										Nivel del objetivo del PP que mide:		Actividad							
Beneficiario:		Localidad																	
Características del Indicador																			
Fórmula :		(Presupuesto FISE ejercido en constr.-rehab. de infraestructura de san. de aguas residuales/Presupuesto FISE programado constr.-rehab. de infraestructura de san. de aguas residuales)*100																	
Tipo fórmula:		Eficacia programática		Frecuencia:		Trimestral		Dimensión:		Economía		Sentido:		Constante		Tipo:		Gestion	
Presupuesto FISE ejercido en constr.-rehab. de infraestructura de san. de aguas residuales (48994)								Presupuesto FISE programado constr.-rehab. de infraestructura de san. de aguas residuales (48995)											
Unidad de medida:		Pesos		Tipo acumulado:		SUMATORIA		Unidad de medida:		Pesos		Tipo acumulado:		SUMATORIA					
Metas del Indicador																			
Meta Programada																			
Var	Enero	Febrero	Marzo	Abril	Mayo	Junio	Julio	Agosto	Septiembre	Octubre	Noviembre	Diciembre	TOTAL						
48994	0.00	0.00	0.00	0.00	0.00	0.00	0.00	0.00	0.00	0.00	0.00	0.00	0.00						
48995	0.00	0.00	0.00	0.00	0.00	0.00	0.00	0.00	0.00	0.00	0.00	0.00	0.00						
Resultado	0.00	0.00	0.00	0.00	0.00	0.00	0.00	0.00	0.00	0.00	0.00	0.00	0.00						
Meta Realizada																			
Var	Enero	Febrero	Marzo	Abril	Mayo	Junio	Julio	Agosto	Septiembre	Octubre	Noviembre	Diciembre	TOTAL						
48994	0.00	0.00	0.00	0.00	0.00	22,163,041.83	0.00	0.00	91,591,079.66	0.00	0.00	7,641,993.19	121,396,114.68						
48995	0.00	0.00	0.00	0.00	0.00	0.00	0.00	0.00	0.00	0.00	0.00	0.00	0.00						
Resultado	0.00	0.00	0.00	0.00	0.00	0.00	0.00	0.00	0.00	0.00	0.00	0.00	0.00						
Avances del Indicador																			
Avance en el mes:		0.00					Avance al mes:		0.00										
Programado en el mes:		0.00					Programado al mes:		0.00										
% de cumplimiento:		0.00					% de cumplimiento:		0.00										



Gobierno del Estado de Veracruz de Ignacio de la Llave
Presupuesto Basado en Resultados - Sistema de Evaluación del Desempeño
Reporte de Avance de Indicadores y Justificaciones

Fecha de emisión: 10/01/2025

Reporte al mes de Diciembre de 2024

Justificación del Incumplimiento del Indicador por Mes		
	Justificación	Adjunto
Marzo	NO SE TIENE PROGRAMADAS METAS EN ESTE PERIODO.	NO
Junio	CON LA REPROGRAMACIÓN DE LA CARTERA DE PROGRAMAS Y PROYECTOS DE INVERSIÓN, SE AGILIZARON LOS PROCESOS LICITATORIOS LO QUE CONTRIBUYÓ A UNA MAYOR EFICACIA PRESUPUESTAL EN LA EJECUCIÓN DE LAS OBRAS.	NO
Septiembre	CON LA REPROGRAMACIÓN DE LA CARTERA DE PROGRAMAS Y PROYECTOS DE INVERSIÓN, SE AGILIZARON LOS PROCESOS LICITATORIOS LO QUE CONTRIBUYÓ A UNA MAYOR EFICACIA PRESUPUESTAL EN LA EJECUCIÓN DE LAS OBRAS.	NO
DICIEMBRE	DERIVADO DE LA REPROGRAMACIÓN DE CARTERA DE PROGRAMAS Y PROYECTOS DE INVERSIÓN, SE EJERCIO MAS RECURSO DEL PROGRAMADO EN ESTE RUBRO INICIALMENTE, LO QUE PERMITIÓ LLEVAR A CABO OBRAS EN ZONAS DE ATENCIÓN PRIORITARIA.	NO



Gobierno del Estado de Veracruz de Ignacio de la Llave
Presupuesto Basado en Resultados - Sistema de Evaluación del Desempeño
Reporte de Avance de Indicadores y Justificaciones

Fecha de emisión: 10/01/2025

Reporte al mes de Diciembre de 2024

CDF E.K.122.M Tratamiento de Aguas Residuales													
[A5C1] Proporción de población masculina con servicio de saneamiento de aguas residuales realizado con recursos FISE													
Nombre del PP o AI al que pertenece:		CDF.E.K.122.M Tratamiento de Aguas Residuales.											
UR responsable del indicador:		Comisión del Agua del Estado de Veracruz											
Dependencia o entidad responsable:		Comisión del Agua del Estado de Veracruz											
										Nivel del objetivo del PP que mide:		Actividad	
Beneficiario:		Localidad											
Características del Indicador													
Fórmula :		(Población masculina beneficiada con FISE en saneamiento de aguas residuales/Población masculina programada beneficiar con FISE en saneamiento de aguas residuales)*100											
Tipo fórmula:		Eficacia programática		Frecuencia: Anual		Dimensión: Eficacia		Sentido: Ascendente		Tipo: Gestion			
Población masculina beneficiada con FISE en saneamiento de aguas residuales (48996)						Población masculina programada beneficiar con FISE en saneamiento de aguas residuales (48997)							
Unidad de medida:		Habitante		Tipo acumulado: SUMATORIA		Unidad de medida: Habitante		Tipo acumulado: SUMATORIA					
Metas del Indicador													
Meta Programada													
Var	Enero	Febrero	Marzo	Abril	Mayo	Junio	Julio	Agosto	Septiembre	Octubre	Noviembre	Diciembre	TOTAL
48996	0.00	0.00	0.00	0.00	0.00	0.00	0.00	0.00	0.00	0.00	0.00	0.00	0.00
48997	0.00	0.00	0.00	0.00	0.00	0.00	0.00	0.00	0.00	0.00	0.00	0.00	0.00
Resultado	0.00	0.00	0.00	0.00	0.00	0.00	0.00	0.00	0.00	0.00	0.00	0.00	0.00
Meta Realizada													
Var	Enero	Febrero	Marzo	Abril	Mayo	Junio	Julio	Agosto	Septiembre	Octubre	Noviembre	Diciembre	TOTAL
48996	0.00	0.00	0.00	0.00	0.00	0.00	0.00	0.00	0.00	0.00	0.00	2,288.00	2,288.00
48997	0.00	0.00	0.00	0.00	0.00	0.00	0.00	0.00	0.00	0.00	0.00	0.00	0.00
Resultado	0.00	0.00	0.00	0.00	0.00	0.00	0.00	0.00	0.00	0.00	0.00	0.00	0.00
Avances del Indicador													
Avance en el mes:						0.00		Avance al mes:				0.00	
Programado en el mes:						0.00		Programado al mes:				0.00	
% de cumplimiento:						0.00		% de cumplimiento:				0.00	



VERACRUZ
GOBIERNO
DEL ESTADO

Gobierno del Estado de Veracruz de Ignacio de la Llave
Presupuesto Basado en Resultados - Sistema de Evaluación del Desempeño
Reporte de Avance de Indicadores y Justificaciones

Fecha de emisión: 10/01/2025

Reporte al mes de Diciembre de 2024

Justificación del Incumplimiento del Indicador por Mes		
	Justificación	Adjunto
DICIEMBRE	DERIVADO DE LA REPROGRAMACIÓN DE CARTERA DE PROGRAMAS Y PROYECTOS DE INVERSIÓN, SE EJERCIO MAS RECURSO DEL PROGRAMADO EN ESTE RUBRO INICIALMENTE, LO QUE PERMITIÓ LLEVAR A CABO OBRAS EN ZONAS DE ATENCIÓN PRIORITARIA.	NO

CDF E.K.122.M Tratamiento de Aguas Residuales													
[A6C1] Proporción de población femenina con servicio de saneamiento de aguas residuales realizado con recursos FISE													
Nombre del PP o AI al que pertenece:		CDF.E.K.122.M Tratamiento de Aguas Residuales.											
UR responsable del indicador:		Comisión del Agua del Estado de Veracruz											
Dependencia o entidad responsable:		Comisión del Agua del Estado de Veracruz											
		Nivel del objetivo del PP que mide:						Actividad					
Beneficiario:		Localidad											
Características del Indicador													
Fórmula :		(Población femenina beneficiada con FISE en saneamiento de aguas residuales/Población femenina programada beneficiar con FISE en saneamiento de aguas residuales)*100											
Tipo fórmula:		Eficacia programática		Frecuencia: Anual		Dimensión: Eficacia		Sentido: Ascendente		Tipo: Gestion			
Población femenina beneficiada con FISE en saneamiento de aguas residuales (48998)						Población femenina programada beneficiar con FISE en saneamiento de aguas residuales (48999)							
Unidad de medida: Habitante		Tipo acumulado: SUMATORIA		Unidad de medida: Habitante		Tipo acumulado: SUMATORIA							
Metas del Indicador													
Meta Programada													
Var	Enero	Febrero	Marzo	Abril	Mayo	Junio	Julio	Agosto	Septiembre	Octubre	Noviembre	Diciembre	TOTAL
48998	0.00	0.00	0.00	0.00	0.00	0.00	0.00	0.00	0.00	0.00	0.00	0.00	0.00
48999	0.00	0.00	0.00	0.00	0.00	0.00	0.00	0.00	0.00	0.00	0.00	0.00	0.00
Resultado	0.00	0.00	0.00	0.00	0.00	0.00	0.00	0.00	0.00	0.00	0.00	0.00	0.00
Meta Realizada													
Var	Enero	Febrero	Marzo	Abril	Mayo	Junio	Julio	Agosto	Septiembre	Octubre	Noviembre	Diciembre	TOTAL
48998	0.00	0.00	0.00	0.00	0.00	0.00	0.00	0.00	0.00	0.00	0.00	2,351.00	2,351.00
48999	0.00	0.00	0.00	0.00	0.00	0.00	0.00	0.00	0.00	0.00	0.00	0.00	0.00
Resultado	0.00	0.00	0.00	0.00	0.00	0.00	0.00	0.00	0.00	0.00	0.00	0.00	0.00
Avances del Indicador													
Avance en el mes:		0.00						Avance al mes:		0.00			
Programado en el mes:		0.00						Programado al mes:		0.00			
% de cumplimiento:		0.00						% de cumplimiento:		0.00			

Reporte al mes de Diciembre de 2024

Justificación del Incumplimiento del Indicador por Mes

Justificación		
	Justificación	Adjunto
DICIEMBRE	DERIVADO DE LA REPROGRAMACIÓN DE CARTERA DE PROGRAMAS Y PROYECTOS DE INVERSIÓN, SE EJERCIO MAS RECURSO DEL PROGRAMADO EN ESTE RUBRO INICIALMENTE, LO QUE PERMITIÓ LLEVAR A CABO OBRAS EN ZONAS DE ATENCIÓN PRIORITARIA.	NO




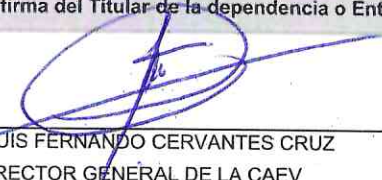
CDF E.K.122.M Tratamiento de Aguas Residuales															
[A1C1] Proporción de eficacia programática en la realización de proyectos ejecutivos de infraestructura de saneamiento de aguas residuales															
Nombre del PP o AI al que pertenece:		CDF.E.K.122.M Tratamiento de Aguas Residuales.													
UR responsable del indicador:		Comisión del Agua del Estado de Veracruz													
Dependencia o entidad responsable:		Comisión del Agua del Estado de Veracruz													
		Nivel del objetivo del PP que mide:						Actividad							
Beneficiario:		Localidad													
Características del Indicador															
Fórmula :		(Proyectos Ejecutivos para infraestructura de saneamiento de aguas residuales realizados/Proyectos Ejecutivos para infraestructura de saneamiento de aguas residuales Programados)*100													
Tipo fórmula:		Eficacia programática		Frecuencia: Anual		Dimensión: Eficacia		Sentido: Constante		Tipo: Gestion					
Proyectos Ejecutivos para infraestructura de saneamiento de aguas residuales realizados (48988)						Proyectos Ejecutivos para infraestructura de saneamiento de aguas residuales Programados (48989)									
Unidad de medida: Proyecto		Tipo acumulado: SUMATORIA		Unidad de medida: Proyecto		Tipo acumulado: SUMATORIA									
Metas del Indicador															
Meta Programada															
Var	Enero	Febrero	Marzo	Abril	Mayo	Junio	Julio	Agosto	Septiembre	Octubre	Noviembre	Diciembre	TOTAL		
48988	0.00	0.00	0.00	0.00	0.00	0.00	0.00	0.00	0.00	0.00	0.00	0.00	0.00		
48989	0.00	0.00	0.00	0.00	0.00	0.00	0.00	0.00	0.00	0.00	0.00	0.00	0.00		
Resultado	0.00	0.00	0.00	0.00	0.00	0.00	0.00	0.00	0.00	0.00	0.00	0.00	0.00		
Meta Realizada															
Var	Enero	Febrero	Marzo	Abril	Mayo	Junio	Julio	Agosto	Septiembre	Octubre	Noviembre	Diciembre	TOTAL		
48988	0.00	0.00	0.00	0.00	0.00	0.00	0.00	0.00	0.00	0.00	0.00	2.00	2.00		
48989	0.00	0.00	0.00	0.00	0.00	0.00	0.00	0.00	0.00	0.00	0.00	0.00	0.00		
Resultado	0.00	0.00	0.00	0.00	0.00	0.00	0.00	0.00	0.00	0.00	0.00	0.00	0.00		
Avances del Indicador															
Avance en el mes:						0.00		Avance al mes:				0.00			
Programado en el mes:						0.00		Programado al mes:				0.00			
% de cumplimiento:						0.00		% de cumplimiento:				0.00			

Reporte al mes de Diciembre de 2024

Justificación del Incumplimiento del Indicador por Mes

Justificación		Adjunto
DICIEMBRE	DERIVADO DE LA ASIGNACIÓN DE RECURSOS PROAGUA POR PARTE DE LA CONAGUA, SE LLEVÓ A CABO UNA REPROGRAMACIÓN DE LA CARTERA DE PROGRAMAS Y PROYECTOS DE INVERSIÓN, CON LO QUE SE PUDO REALIZAR ESTOS PROYECTOS.	NO

Responsables de la información

Nombre, cargo y firma del Responsable del Indicador	Nombre, cargo y firma del Titular de la Unidad Responsable
 ING. FREDY CRUZ MARTÍNEZ SUBDIRECTOR DE INFRAESTRUCTURA	 C.P. y A. JUAN RUFINO SÁNCHEZ SÁNCHEZ SUBDIRECTOR ADMINISTRATIVO
Nombre, cargo y firma del Enlace Institucional	Nombre, cargo y firma del Titular de la dependencia o Entidad
 C.P. y A. JUAN RUFINO SÁNCHEZ SÁNCHEZ SUBDIRECTOR ADMINISTRATIVO	 LIC. LUÍS FERNANDO CERVANTES CRUZ DIRECTOR GENERAL DE LA CAEV