

Gobierno del Estado de Veracruz de Ignacio de la Llave
Presupuesto Basado en Resultados - Sistema de Evaluación del Desempeño
Reporte de Avance de Indicadores y Justificaciones


Reporte al mes de Junio de 2024

GHP.R.E.471.Y - Atención al Acceso de Información Pública													
Proporción de solicitudes respondidas													
Nombre del PP o AI al que pertenece:	GHP.R.E.471.Y - Atención al Acceso de Información Pública												
UR responsable del indicador:	Comisión del Agua del Estado de Veracruz												
Dependencia o entidad responsable:	Comisión del Agua del Estado de Veracruz												
													Nivel del objetivo del PP que mide:
Beneficiario:	Gobierno												
Características del Indicador													
Fórmula :	(Solicitudes de información respondidas/Solicitudes de información recibidas)*100												
Tipo fórmula:		Frecuencia:	Trimestral	Dimensión:	Eficacia	Sentido:	Ascendente	Tipo:	Gestion				
Solicitudes de información respondidas (47847)						Solicitudes de información recibidas (47848)							
Unidad de medida:	Solicitudes respondidas	Tipo acumulado:	SUMATORIA	Unidad de medida:	Solicitudes recibidas	Tipo acumulado:	SUMATORIA						
Metas del Indicador													
Meta Programada													
Var	Enero	Febrero	Marzo	Abril	Mayo	Junio	Julio	Agosto	Septiembre	Octubre	Noviembre	Diciembre	TOTAL
47847	0.00	0.00	40.00	0.00	0.00	45.00	0.00	0.00	50.00	0.00	0.00	25.00	160.00
47848	0.00	0.00	40.00	0.00	0.00	45.00	0.00	0.00	50.00	0.00	0.00	25.00	160.00
Resultado	0.00	0.00	100.00	0.00	0.00	100.00	0.00	0.00	100.00	0.00	0.00	100.00	100.00
Meta Realizada													
Var	Enero	Febrero	Marzo	Abril	Mayo	Junio	Julio	Agosto	Septiembre	Octubre	Noviembre	Diciembre	TOTAL
47847	0.00	0.00	40.00	0.00	0.00	31.00	0.00	0.00	0.00	0.00	0.00	0.00	71.00
47848	0.00	0.00	43.00	0.00	0.00	34.00	0.00	0.00	0.00	0.00	0.00	0.00	77.00
Resultado	0.00	0.00	93.02	0.00	0.00	91.18	0.00	0.00	0.00	0.00	0.00	0.00	92.21
Avances del Indicador													
Avance en el mes:						91.18							92.21
Programado en el mes:						100.00							100.00
% de cumplimiento:						91.18							92.21

Gobierno del Estado de Veracruz de Ignacio de la Llave
Presupuesto Basado en Resultados - Sistema de Evaluación del Desempeño
Reporte de Avance de Indicadores y Justificaciones

Reporte al mes de Junio de 2024

GHP.R.E.471.Y - Atención al Acceso de Información Pública													
Proporción de recursos de revisión interpuestos													
Nombre del PP o AI al que pertenece:		GHP.R.E.471.Y - Atención al Acceso de Información Pública											
UR responsable del indicador:		Comisión del Agua del Estado de Veracruz											
Dependencia o entidad responsable:		Comisión del Agua del Estado de Veracruz											
										Nivel del objetivo del PP que mide:			
Beneficiario:		Gobierno											
Características del Indicador													
Fórmula:		(Recursos de revisión interpuestos/Solicitudes de información respondidas)*100											
Tipo fórmula:		Frecuencia: Trimestral		Dimensión: Eficacia		Sentido: Descendente		Tipo: Gestion					
Recursos de revisión interpuestos (47849)						Solicitudes de información respondidas (47850)							
Unidad de medida: Recursos de revisión		Tipo acumulado: SUMATORIA		Unidad de medida: Solicitudes respondidas		Tipo acumulado: SUMATORIA							
Metas del Indicador													
Meta Programada													
Var	Enero	Febrero	Marzo	Abril	Mayo	Junio	Julio	Agosto	Septiembre	Octubre	Noviembre	Diciembre	TOTAL
47849	0.00	0.00	1.00	0.00	0.00	1.00	0.00	0.00	1.00	0.00	0.00	1.00	4.00
47850	0.00	0.00	40.00	0.00	0.00	45.00	0.00	0.00	50.00	0.00	0.00	25.00	160.00
Resultado	0.00	0.00	2.50	0.00	0.00	2.22	0.00	0.00	2.00	0.00	0.00	4.00	2.50
Meta Realizada													
Var	Enero	Febrero	Marzo	Abril	Mayo	Junio	Julio	Agosto	Septiembre	Octubre	Noviembre	Diciembre	TOTAL
47849	0.00	0.00	0.00	0.00	0.00	0.00	0.00	0.00	0.00	0.00	0.00	0.00	0.00
47850	0.00	0.00	43.00	0.00	0.00	31.00	0.00	0.00	0.00	0.00	0.00	0.00	74.00
Resultado	0.00	0.00	0.00	0.00	0.00	0.00	0.00	0.00	0.00	0.00	0.00	0.00	0.00
Avances del Indicador													
Avance en el mes:						0.00		Avance al mes:				0.00	
Programado en el mes:						2.22		Programado al mes:				2.35	
% de cumplimiento:						0.00		% de cumplimiento:				0.00	




Gobierno del Estado de Veracruz de Ignacio de la Llave
Presupuesto Basado en Resultados - Sistema de Evaluación del Desempeño
Reporte de Avance de Indicadores y Justificaciones

Reporte al mes de Junio de 2024

Justificación del Incumplimiento del Indicador por Mes		
	Justificación	Adjunto
Marzo	Este indicador considera la proporción de satisfacción de las respuestas otorgadas por la Unidad de Transparencia, donde entre menor es el resultado, mayor es la satisfacción, por lo que se estima que el resultado obtenido fue óptimo.	NO
Junio	Este indicador considera la proporción de satisfacción de las respuestas otorgadas por la Unidad de Transparencia, donde entre menor es el resultado, mayor es la satisfacción, por lo que se estima que el resultado obtenido fue óptimo.	NO

[Handwritten signatures and marks in blue ink]


GHP.R.E.471.Y - Atención al Acceso de Información Pública													
Proporción de recursos de revisión confirmados													
Nombre del PP o AI al que pertenece:		GHP.R.E.471.Y - Atención al Acceso de Información Pública											
UR responsable del indicador:		Comisión del Agua del Estado de Veracruz											
Dependencia o entidad responsable:		Comisión del Agua del Estado de Veracruz											
										Nivel del objetivo del PP que mide:			
Beneficiario:		Gobierno											
Características del Indicador													
Fórmula :		(Recursos de revisión confirmados/Recursos de revisión interpuestos)*100											
Tipo fórmula:		Frecuencia: Trimestral		Dimensión: Eficacia		Sentido: Descendente		Tipo: Gestion					
Recursos de revisión confirmados (47851)						Recursos de revisión interpuestos (47852)							
Unidad de medida: Recursos de revisión		Tipo acumulado: SUMATORIA		Unidad de medida: Recursos de revisión		Tipo acumulado: SUMATORIA							
Metas del Indicador													
Meta Programada													
Var	Enero	Febrero	Marzo	Abril	Mayo	Junio	Julio	Agosto	Septiembre	Octubre	Noviembre	Diciembre	TOTAL
47851	0.00	0.00	0.00	0.00	0.00	1.00	0.00	0.00	0.00	0.00	0.00	0.00	1.00
47852	0.00	0.00	1.00	0.00	0.00	1.00	0.00	0.00	1.00	0.00	0.00	1.00	4.00
Resultado	0.00	0.00	0.00	0.00	0.00	100.00	0.00	0.00	0.00	0.00	0.00	0.00	25.00
Meta Realizada													
Var	Enero	Febrero	Marzo	Abril	Mayo	Junio	Julio	Agosto	Septiembre	Octubre	Noviembre	Diciembre	TOTAL
47851	0.00	0.00	0.00	0.00	0.00	0.00	0.00	0.00	0.00	0.00	0.00	0.00	0.00
47852	0.00	0.00	0.00	0.00	0.00	0.00	0.00	0.00	0.00	0.00	0.00	0.00	0.00
Resultado	0.00	0.00	0.00	0.00	0.00	0.00	0.00	0.00	0.00	0.00	0.00	0.00	0.00
Avances del Indicador													
Avance en el mes:						0.00		Avance al mes:				0.00	
Programado en el mes:						100.00		Programado al mes:				50.00	
% de cumplimiento:						0.00		% de cumplimiento:				0.00	



Gobierno del Estado de Veracruz de Ignacio de la Llave
Presupuesto Basado en Resultados - Sistema de Evaluación del Desempeño
Reporte de Avance de Indicadores y Justificaciones

Reporte al mes de Junio de 2024

Justificación del Incumplimiento del Indicador por Mes		
	Justificación	Adjunto
Marzo	Al igual que el indicador inmediato anterior I1C0, este indicador considera la proporción de satisfacción de las respuestas otorgadas por la Unidad de Transparencia, donde entre menor es el resultado, mayor es la satisfacción, por lo que se estima que el resultado obtenido fue óptimo.	NO
Junio	Al igual que el indicador inmediato anterior I1C0, este indicador considera la proporción de satisfacción de las respuestas otorgadas por la Unidad de Transparencia, donde entre menor es el resultado, mayor es la satisfacción, por lo que se estima que el resultado obtenido fue óptimo.	NO



Gobierno del Estado de Veracruz de Ignacio de la Llave
Presupuesto Basado en Resultados - Sistema de Evaluación del Desempeño
Reporte de Avance de Indicadores y Justificaciones

Reporte al mes de Junio de 2024

GHP.R.E.471.Y - Atención al Acceso de Información Pública													
Porcentaje de capacitación otorgada en materia de Acceso a la Información (Transparencia, Gobierno Abierto y Rendición de Cuentas)													
Nombre del PP o AI al que pertenece:		GHP.R.E.471.Y - Atención al Acceso de Información Pública											
UR responsable del indicador:		Comisión del Agua del Estado de Veracruz											
Dependencia o entidad responsable:		Comisión del Agua del Estado de Veracruz											
										Nivel del objetivo del PP que mide:			
Beneficiario:		Gobierno											
Características del Indicador													
Fórmula :		(Cursos de capacitación en materia de Acceso a la Información impartidos/Cursos de capacitación en materia de Acceso a la Información programados)*100											
Tipo fórmula:		Frecuencia: Trimestral		Dimensión: Eficacia		Sentido: Ascendente		Tipo: Gestion					
Cursos de capacitación en materia de Acceso a la Información impartidos (47853)						Cursos de capacitación en materia de Acceso a la Información programados (47854)							
Unidad de medida: Cursos de capacitación		Tipo acumulado: SUMATORIA		Unidad de medida: Cursos de capacitación		Tipo acumulado: SUMATORIA							
Metas del Indicador													
Meta Programada													
Var	Enero	Febrero	Marzo	Abril	Mayo	Junio	Julio	Agosto	Septiembre	Octubre	Noviembre	Diciembre	TOTAL
47853	0.00	0.00	0.00	0.00	0.00	2.00	0.00	0.00	0.00	0.00	0.00	2.00	4.00
47854	0.00	0.00	0.00	0.00	0.00	2.00	0.00	0.00	0.00	0.00	0.00	2.00	4.00
Resultado	0.00	0.00	0.00	0.00	0.00	100.00	0.00	0.00	0.00	0.00	0.00	100.00	100.00
Meta Realizada													
Var	Enero	Febrero	Marzo	Abril	Mayo	Junio	Julio	Agosto	Septiembre	Octubre	Noviembre	Diciembre	TOTAL
47853	0.00	0.00	0.00	0.00	0.00	0.00	0.00	0.00	0.00	0.00	0.00	0.00	0.00
47854	0.00	0.00	0.00	0.00	0.00	0.00	0.00	0.00	0.00	0.00	0.00	0.00	0.00
Resultado	0.00	0.00	0.00	0.00	0.00	0.00	0.00	0.00	0.00	0.00	0.00	0.00	0.00
Avances del Indicador													
Avance en el mes:		0.00					Avance al mes:		0.00				
Programado en el mes:		100.00					Programado al mes:		100.00				
% de cumplimiento:		0.00					% de cumplimiento:		0.00				



Gobierno del Estado de Veracruz de Ignacio de la Llave
Presupuesto Basado en Resultados - Sistema de Evaluación del Desempeño
Reporte de Avance de Indicadores y Justificaciones

Reporte al mes de Junio de 2024


Justificación del Incumplimiento del Indicador por Mes		
	Justificación	Adjunto
Marzo	El indicador no cuenta con programación en este período.	NO
Junio	La capacitación que se tenía programada para el mes de junio fue reprogramada para el mes de septiembre por carga de trabajo de las diferentes oficinas centrales y operadoras.	NO



Gobierno del Estado de Veracruz de Ignacio de la Llave
Presupuesto Basado en Resultados - Sistema de Evaluación del Desempeño
Reporte de Avance de Indicadores y Justificaciones

Reporte al mes de Junio de 2024

GHP R.E.471.Y - Atención al Acceso de Información Pública													
Tiempo promedio de respuesta a solicitudes de Acceso a la Información													
Nombre del PP o AI al que pertenece:		GHP.R.E.471.Y - Atención al Acceso de Información Pública											
UR responsable del indicador:		Comisión del Agua del Estado de Veracruz											
Dependencia o entidad responsable:		Comisión del Agua del Estado de Veracruz											
										Nivel del objetivo del PP que mide:			
Beneficiario:		Gobierno											
Características del Indicador													
Fórmula :		Sumatoria de días para responder/Total de solicitudes respondidas											
Tipo fórmula:		Frecuencia: Trimestral		Dimensión: Eficacia		Sentido: Descendente		Tipo: Gestion					
Sumatoria de días para responder (47855)						Total de solicitudes respondidas (47856)							
Unidad de medida: Días para responder		Tipo acumulado: SUMATORIA		Unidad de medida: Solicitudes respondidas		Tipo acumulado: SUMATORIA							
Metas del Indicador													
Meta Programada													
Var	Enero	Febrero	Marzo	Abril	Mayo	Junio	Julio	Agosto	Septiembre	Octubre	Noviembre	Diciembre	TOTAL
47855	0.00	0.00	10.00	0.00	0.00	10.00	0.00	0.00	10.00	0.00	0.00	10.00	40.00
47856	0.00	0.00	40.00	0.00	0.00	45.00	0.00	0.00	50.00	0.00	0.00	25.00	160.00
Resultado	0.00	0.00	0.25	0.00	0.00	0.22	0.00	0.00	0.20	0.00	0.00	0.40	0.25
Meta Realizada													
Var	Enero	Febrero	Marzo	Abril	Mayo	Junio	Julio	Agosto	Septiembre	Octubre	Noviembre	Diciembre	TOTAL
47855	0.00	0.00	8.46	0.00	0.00	6.30	0.00	0.00	0.00	0.00	0.00	0.00	14.76
47856	0.00	0.00	40.00	0.00	0.00	33.00	0.00	0.00	0.00	0.00	0.00	0.00	73.00
Resultado	0.00	0.00	0.21	0.00	0.00	0.19	0.00	0.00	0.00	0.00	0.00	0.00	0.20
Avances del Indicador													
Avance en el mes:						0.19	Avance al mes:						0.20
Programado en el mes:						0.22	Programado al mes:						0.24
% de cumplimiento:						86.36	% de cumplimiento:						83.33



Gobierno del Estado de Veracruz de Ignacio de la Llave
Presupuesto Basado en Resultados - Sistema de Evaluación del Desempeño
Reporte de Avance de Indicadores y Justificaciones

Reporte al mes de Junio de 2024

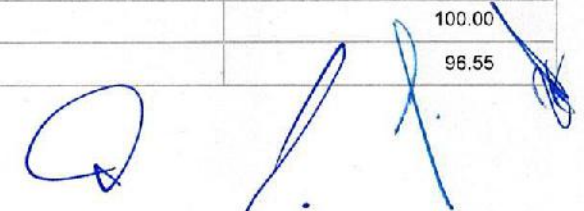
Justificación del Incumplimiento del Indicador por Mes		
	Justificación	Adjunto
Marzo	La Unidad de Transparencia, con el apoyo de las áreas administrativas ha logrado disminuir los tiempos, proporcionando las respuestas a los solicitantes en un lapso menor al establecido por la ley.	NO
Junio	La Unidad de Transparencia, con el apoyo de las áreas administrativas ha logrado disminuir los tiempos, proporcionando las respuestas a los solicitantes en un lapso menor al establecido por la ley.	NO



Gobierno del Estado de Veracruz de Ignacio de la Llave
Presupuesto Basado en Resultados - Sistema de Evaluación del Desempeño
Reporte de Avance de Indicadores y Justificaciones

Reporte al mes de Junio de 2024




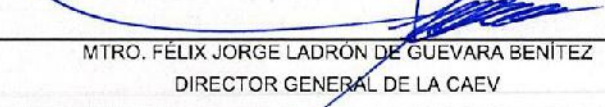
GHP.R.E.471.Y - Atención al Acceso de Información Pública														
Porcentaje de Actualización de las Obligaciones de Transparencia en el Sistema de Portales de Obligaciones de Transparencia (SIPOT)														
Nombre del PP o AI al que pertenece:		GHP.R.E.471.Y - Atención al Acceso de Información Pública												
UR responsable del indicador:		Comisión del Agua del Estado de Veracruz												
Dependencia o entidad responsable:		Comisión del Agua del Estado de Veracruz												
						Nivel del objetivo del PP que mide:								
Beneficiario:		Gobierno												
Características del Indicador														
Fórmula :		(Total de Obligaciones de Transparencia actualizadas/Total de Obligaciones de Transparencia programadas)*100												
Tipo fórmula:		Frecuencia: Mensual		Dimensión: Eficacia		Sentido: Constante		Tipo: Gestion						
Total de Obligaciones de Transparencia actualizadas (47857)							Total de Obligaciones de Transparencia programadas (47858)							
Unidad de medida: Obligaciones de Ley 875		Tipo acumulado: SUMATORIA		Unidad de medida: Obligaciones de Ley 875		Tipo acumulado: SUMATORIA								
Metas del Indicador														
Meta Programada														
Var	Enero	Febrero	Marzo	Abril	Mayo	Junio	Julio	Agosto	Septiembre	Octubre	Noviembre	Diciembre	TOTAL	
47857	75.00	0.00	0.00	70.00	0.00	0.00	75.00	0.00	0.00	70.00	0.00	0.00	290.00	
47858	75.00	0.00	0.00	70.00	0.00	0.00	75.00	0.00	0.00	70.00	0.00	0.00	290.00	
Resultado	100.00	0.00	0.00	100.00	0.00	0.00	100.00	0.00	0.00	100.00	0.00	0.00	100.00	
Meta Realizada														
Var	Enero	Febrero	Marzo	Abril	Mayo	Junio	Julio	Agosto	Septiembre	Octubre	Noviembre	Diciembre	TOTAL	
47857	0.00	72.00	0.00	0.00	68.00	0.00	0.00	0.00	0.00	0.00	0.00	0.00	140.00	
47858	0.00	75.00	0.00	0.00	70.00	0.00	0.00	0.00	0.00	0.00	0.00	0.00	145.00	
Resultado	96.00	96.00	0.00	0.00	97.14	0.00	0.00	0.00	0.00	0.00	0.00	0.00	96.55	
Avances del Indicador														
Avance en el mes:						0.00				Avance al mes:				96.55
Programado en el mes:						0.00				Programado al mes:				100.00
% de cumplimiento:						0.00				% de cumplimiento:				96.55



Gobierno del Estado de Veracruz de Ignacio de la Llave
Presupuesto Basado en Resultados - Sistema de Evaluación del Desempeño
Reporte de Avance de Indicadores y Justificaciones

Reporte al mes de Junio de 2024

Justificación del Incumplimiento del Indicador por Mes		
	Justificación	Adjunto
Febrero	Algunas áreas administrativas presentan rezago cargando los formatos de las fracciones que les competen, sin embargo son mínimas y al dar seguimiento concluyen con la carga de sus formatos adecuadamente aunque se realice fuera del periodo.	NO
Marzo	EL indicador no cuenta con programación en este periodo.	NO
Abril	Algunas áreas administrativas presentan rezago cargando los formatos de las fracciones que les competen, sin embargo son mínimas y al dar seguimiento concluyen con la carga de sus formatos adecuadamente aunque se realice fuera del periodo.	NO
Mayo	Algunas áreas administrativas presentan rezago cargando los formatos de las fracciones que les competen, sin embargo son mínimas y al dar seguimiento concluyen con la carga de sus formatos adecuadamente aunque se realice fuera del periodo.	NO
Junio	El indicador no cuenta con programación en este periodo.	NO

Responsables de la Información	
Nombre, cargo y firma del Responsable del Indicador	Nombre, cargo y firma del Titular de la Unidad Responsable
 MTRA. MA. CRISTINA MONSERRAT ÁLVAREZ LORANCA JEFA DE LA UNIDAD DE TRANSPARENCIA.	 L.A.N. JUAN LUIS HERNÁNDEZ OWSEYKOFF SUBDIRECTOR ADMINISTRATIVO
Nombre, cargo y firma del Enlace Institucional	Nombre, cargo y firma del Titular de la dependencia o Entidad
 L.A. LORENA HERNÁNDEZ PALACIOS JEFA DE LA UNIDAD DE PLANEACIÓN	 MTRO. FÉLIX JORGE LADRÓN DE GUEVARA BENÍTEZ DIRECTOR GENERAL DE LA CAEV