

Reporte al mes de Diciembre de 2025

CDF E.K.122.M Tratamiento de Aguas Residuales																			
[F1] Proporción de aguas residuales tratadas en relación con las aguas residuales colectadas.																			
<b>Nombre del PP o AI al que pertenece:</b>		CDF.E.K.122.M Tratamiento de Aguas Residuales																	
<b>UR responsable del indicador:</b>		Comisión del Agua del Estado de Veracruz																	
<b>Dependencia o entidad responsable:</b>		Comisión del Agua del Estado de Veracruz																	
										<b>Nivel del objetivo del PP que mide:</b>		Fin							
<b>Beneficiario:</b>		Localidad																	
Características del Indicador																			
<b>Fórmula :</b>		(Volumen de agua residual tratada/Total de aguas residuales colectadas)*100																	
<b>Tipo fórmula:</b>		Otras proporciones		<b>Frecuencia:</b>		Anual		<b>Dimensión:</b>		Eficacia		<b>Sentido:</b>		Ascendente		<b>Tipo:</b>		Estrategico	
Volumen de agua residual tratada (55113)							Total de aguas residuales colectadas (55114)												
<b>Unidad de medida:</b>		Litros		<b>Tipo acumulado:</b>		SUMATORIA		<b>Unidad de medida:</b>		Litros		<b>Tipo acumulado:</b>		SUMATORIA					
Metas del Indicador																			
Meta Programada																			
Var	Enero	Febrero	Marzo	Abril	Mayo	Junio	Julio	Agosto	Septiembre	Octubre	Noviembre	Diciembre	TOTAL						
55113	0.00	0.00	0.00	0.00	0.00	0.00	0.00	0.00	0.00	0.00	0.00	0.00	0.00						
55114	0.00	0.00	0.00	0.00	0.00	0.00	0.00	0.00	0.00	0.00	0.00	0.00	0.00						
<b>Resultado</b>	0.00	0.00	0.00	0.00	0.00	0.00	0.00	0.00	0.00	0.00	0.00	0.00	0.00						
Meta Realizada																			
Var	Enero	Febrero	Marzo	Abril	Mayo	Junio	Julio	Agosto	Septiembre	Octubre	Noviembre	Diciembre	TOTAL						
55113	0.00	0.00	0.00	0.00	0.00	0.00	0.00	0.00	0.00	0.00	0.00	0.00	0.00						
55114	0.00	0.00	0.00	0.00	0.00	0.00	0.00	0.00	0.00	0.00	0.00	0.00	0.00						
<b>Resultado</b>	0.00	0.00	0.00	0.00	0.00	0.00	0.00	0.00	0.00	0.00	0.00	0.00	0.00						
Avances del Indicador																			
<b>Avance en el mes:</b>				0.00		<b>Avance al mes:</b>						0.00							
<b>Programado en el mes:</b>				0.00		<b>Programado al mes:</b>						0.00							
<b>% de cumplimiento:</b>				0.00		<b>% de cumplimiento:</b>						0.00							

A A

**Gobierno del Estado de Veracruz de Ignacio de la Llave**  
Presupuesto Basado en Resultados - Sistema de Evaluación del Desempeño  
Reporte de Avance de Indicadores y Justificaciones

Fecha de emisión: 08/01/2026

Reporte al mes de Diciembre de 2025

Justificación del Incumplimiento del Indicador por Mes		
	Justificación	Adjunto
DICIEMBRE	El indicador no cuenta con programación en este periodo.	NO

+

+

Reporte al mes de Diciembre de 2025

CDF E.K.122.M Tratamiento de Aguas Residuales													
[P] Proporción de localidades con servicio de tratamiento de aguas residuales													
<b>Nombre del PP o AI al que pertenece:</b>		CDF.E.K.122.M Tratamiento de Aguas Residuales											
<b>UR responsable del indicador:</b>		Comisión del Agua del Estado de Veracruz											
<b>Dependencia o entidad responsable:</b>		Comisión del Agua del Estado de Veracruz											
										<b>Nivel del objetivo del PP que mide:</b>		Proposito	
<b>Beneficiario:</b>		Localidad											
Características del Indicador													
<b>Fórmula :</b>		(Localidades mayores a 2,500 habitantes con servicio de tratamiento de aguas residuales/Total de localidades mayores a 2,500 habitantes)*100											
<b>Tipo fórmula:</b>		Eficacia programática		<b>Frecuencia:</b> Anual		<b>Dimensión:</b> Eficacia		<b>Sentido:</b> Ascendente		<b>Tipo:</b> Estrategico			
Localidades mayores a 2,500 habitantes con servicio de tratamiento de aguas residuales (55115) Total de localidades mayores a 2,500 habitantes (55116)													
<b>Unidad de medida:</b> Localidad		<b>Tipo acumulado:</b> SUMATORIA				<b>Unidad de medida:</b> Localidad		<b>Tipo acumulado:</b> SUMATORIA					
Metas del Indicador													
Meta Programada													
Var	Enero	Febrero	Marzo	Abril	Mayo	Junio	Julio	Agosto	Septiembre	Octubre	Noviembre	Diciembre	TOTAL
55115	0.00	0.00	0.00	0.00	0.00	0.00	0.00	0.00	0.00	0.00	0.00	0.00	0.00
55116	0.00	0.00	0.00	0.00	0.00	0.00	0.00	0.00	0.00	0.00	0.00	0.00	0.00
<b>Resultado</b>	0.00	0.00	0.00	0.00	0.00	0.00	0.00	0.00	0.00	0.00	0.00	0.00	0.00
Meta Realizada													
Var	Enero	Febrero	Marzo	Abril	Mayo	Junio	Julio	Agosto	Septiembre	Octubre	Noviembre	Diciembre	TOTAL
55115	0.00	0.00	0.00	0.00	0.00	0.00	0.00	0.00	0.00	0.00	0.00	0.00	0.00
55116	0.00	0.00	0.00	0.00	0.00	0.00	0.00	0.00	0.00	0.00	0.00	0.00	0.00
<b>Resultado</b>	0.00	0.00	0.00	0.00	0.00	0.00	0.00	0.00	0.00	0.00	0.00	0.00	0.00
Avances del Indicador													
<b>Avance en el mes:</b>		0.00				<b>Avance al mes:</b>				0.00			
<b>Programado en el mes:</b>		0.00				<b>Programado al mes:</b>				0.00			
<b>% de cumplimiento:</b>		0.00				<b>% de cumplimiento:</b>				0.00			



**Gobierno del Estado de Veracruz de Ignacio de la Llave**  
Presupuesto Basado en Resultados - Sistema de Evaluación del Desempeño  
Reporte de Avance de Indicadores y Justificaciones

Reporte al mes de Diciembre de 2025

Justificación del Incumplimiento del Indicador por Mes

		Justificación	Adjunto
DICIEMBRE	El indicador no cuenta con programación en este periodo.		NO

X X

X

Reporte al mes de Diciembre de 2025

CDF E.K.122.M Tratamiento de Aguas Residuales														
[C] Promedio de inversión en infraestructura de saneamiento de aguas residuales por volumen tratado en el año														
<b>Nombre del PP o AI al que pertenece:</b>		CDF.E.K.122.M Tratamiento de Aguas Residuales												
<b>UR responsable del indicador:</b>		Comisión del Agua del Estado de Veracruz												
<b>Dependencia o entidad responsable:</b>		Comisión del Agua del Estado de Veracruz												
		<b>Nivel del objetivo del PP que mide:</b>						Componente						
<b>Beneficiario:</b>		Localidad												
Características del Indicador														
<b>Fórmula :</b>		(Inversión realizada en saneamiento de aguas residuales en el año/Volumen de agua residual tratado)												
<b>Tipo fórmula:</b>		Razón o promedio			<b>Frecuencia:</b> Anual			<b>Dimensión:</b> Eficacia			<b>Sentido:</b> Ascendente		<b>Tipo:</b> Gestion	
Inversión realizada en saneamiento de aguas residuales en el año (55117)							Volumen de agua residual tratado (55118)							
<b>Unidad de medida:</b> Pesos		<b>Tipo acumulado:</b> SUMATORIA			<b>Unidad de medida:</b> Litros			<b>Tipo acumulado:</b> SUMATORIA						
Metas del Indicador														
Meta Programada														
Var	Enero	Febrero	Marzo	Abril	Mayo	Junio	Julio	Agosto	Septiembre	Octubre	Noviembre	Diciembre	TOTAL	
55117	0.00	0.00	0.00	0.00	0.00	0.00	0.00	0.00	0.00	0.00	0.00	0.00	0.00	
55118	0.00	0.00	0.00	0.00	0.00	0.00	0.00	0.00	0.00	0.00	0.00	0.00	0.00	
Resultado	0.00	0.00	0.00	0.00	0.00	0.00	0.00	0.00	0.00	0.00	0.00	0.00	0.00	
Meta Realizada														
Var	Enero	Febrero	Marzo	Abril	Mayo	Junio	Julio	Agosto	Septiembre	Octubre	Noviembre	Diciembre	TOTAL	
55117	0.00	0.00	0.00	0.00	0.00	0.00	0.00	0.00	0.00	0.00	0.00	0.00	0.00	
55118	0.00	0.00	0.00	0.00	0.00	0.00	0.00	0.00	0.00	0.00	0.00	0.00	0.00	
Resultado	0.00	0.00	0.00	0.00	0.00	0.00	0.00	0.00	0.00	0.00	0.00	0.00	0.00	
Avances del Indicador														
<b>Avance en el mes:</b>		0.00						<b>Avance al mes:</b>						0.00
<b>Programado en el mes:</b>		0.00						<b>Programado al mes:</b>						0.00
<b>% de cumplimiento:</b>		0.00						<b>% de cumplimiento:</b>						0.00



**Gobierno del Estado de Veracruz de Ignacio de la Llave**  
Presupuesto Basado en Resultados - Sistema de Evaluación del Desempeño  
Reporte de Avance de Indicadores y Justificaciones

Fecha de emisión: 08/01/2026

Reporte al mes de Diciembre de 2025

Justificación del Incumplimiento del Indicador por Mes		
	Justificación	Adjunto
DICIEMBRE	El indicador no cuenta con programación en este periodo.	NO

X X

X

Reporte al mes de Diciembre de 2025

CDF E.K.122.M Tratamiento de Aguas Residuales															
[A2C1] Proporción de licitaciones para la construcción y/o rehabilitación de infraestructura de saneamiento															
<b>Nombre del PP o AI al que pertenece:</b>		CDF.E.K.122.M Tratamiento de Aguas Residuales													
<b>UR responsable del indicador:</b>		Comisión del Agua del Estado de Veracruz													
<b>Dependencia o entidad responsable:</b>		Comisión del Agua del Estado de Veracruz													
		<b>Nivel del objetivo del PP que mide:</b>						Actividad							
<b>Beneficiario:</b>		Localidad													
Características del Indicador															
<b>Fórmula :</b>		(Num. de licitaciones p/const infraestructura de saneamiento de aguas residuales realizadas/Num. de licitaciones p/const. de infraestructura de saneamiento de aguas residuales prog.)*100													
<b>Tipo fórmula:</b>		Eficacia programática			<b>Frecuencia:</b> Trimestral			<b>Dimensión:</b> Eficacia			<b>Sentido:</b> Constante		<b>Tipo:</b> Gestion		
Num. de licitaciones p/const infraestructura de saneamiento de aguas residuales realizadas (55121)							Num. de licitaciones p/const. de infraestructura de saneamiento de aguas residuales prog. (55122)								
<b>Unidad de medida:</b>		Licitaciones			<b>Tipo acumulado:</b> SUMATORIA			<b>Unidad de medida:</b>		Licitaciones			<b>Tipo acumulado:</b> SUMATORIA		
Metas del Indicador															
Meta Programada															
Var	Enero	Febrero	Marzo	Abril	Mayo	Junio	Julio	Agosto	Septiembre	Octubre	Noviembre	Diciembre	TOTAL		
55121	0.00	0.00	0.00	0.00	0.00	0.00	0.00	0.00	0.00	0.00	0.00	0.00	0.00		
55122	0.00	0.00	0.00	0.00	0.00	0.00	0.00	0.00	0.00	0.00	0.00	0.00	0.00		
<b>Resultado</b>	0.00	0.00	0.00	0.00	0.00	0.00	0.00	0.00	0.00	0.00	0.00	0.00	0.00		
Meta Realizada															
Var	Enero	Febrero	Marzo	Abril	Mayo	Junio	Julio	Agosto	Septiembre	Octubre	Noviembre	Diciembre	TOTAL		
55121	0.00	0.00	0.00	0.00	0.00	0.00	0.00	0.00	0.00	0.00	0.00	0.00	0.00		
55122	0.00	0.00	0.00	0.00	0.00	0.00	0.00	0.00	0.00	0.00	0.00	0.00	0.00		
<b>Resultado</b>	0.00	0.00	0.00	0.00	0.00	0.00	0.00	0.00	0.00	0.00	0.00	0.00	0.00		
Avances del Indicador															
<b>Avance en el mes:</b>		0.00						<b>Avance al mes:</b>				0.00			
<b>Programado en el mes:</b>		0.00						<b>Programado al mes:</b>				0.00			
<b>% de cumplimiento:</b>		0.00						<b>% de cumplimiento:</b>				0.00			

X dk

**Gobierno del Estado de Veracruz de Ignacio de la Llave**  
Presupuesto Basado en Resultados - Sistema de Evaluación del Desempeño  
Reporte de Avance de Indicadores y Justificaciones

Fecha de emisión: 08/01/2026

Reporte al mes de Diciembre de 2025

Justificación del Incumplimiento del Indicador por Mes		
	Justificación	Adjunto
Marzo	El indicador no cuenta con programación en este periodo.	NO
Junio	El indicador no cuenta con programación en este periodo.	NO
Septiembre	El indicador no cuenta con programación en este periodo.	NO
DICIEMBRE	El indicador no cuenta con programación en este periodo.	NO

*Handwritten signature*

*Handwritten mark*

Reporte al mes de Diciembre de 2025

CDF E.K.122.M Tratamiento de Aguas Residuales																			
[A3C1] Proporción de eficacia presupuestal en la construcción y/o rehabilitación infraestructura de saneamiento de aguas residuales																			
<b>Nombre del PP o AI al que pertenece:</b>		CDF.E.K.122.M Tratamiento de Aguas Residuales																	
<b>UR responsable del indicador:</b>		Comisión del Agua del Estado de Veracruz																	
<b>Dependencia o entidad responsable:</b>		Comisión del Agua del Estado de Veracruz																	
		<b>Nivel del objetivo del PP que mide:</b>						Actividad											
<b>Beneficiario:</b>		Localidad																	
Características del Indicador																			
<b>Fórmula :</b>		(Presupuesto ejercido p/const. y rehab. de infraestructura de saneamiento aguas residual/Presupuesto programado p/const. y rehab.de infraestructura de saneamiento aguas residual)*100																	
<b>Tipo fórmula:</b>		Eficacia programática		<b>Frecuencia:</b>		Trimestral		<b>Dimensión:</b>		Economía		<b>Sentido:</b>		Constante		<b>Tipo:</b>		Gestion	
		Presupuesto ejercido p/const. y rehab. de infraestructura de saneamiento aguas residual (55123) Presupuesto programado p/const. y rehab.de infraestructura de saneamiento aguas residual (55124)																	
<b>Unidad de medida:</b>		Pesos		<b>Tipo acumulado:</b>		SUMATORIA		<b>Unidad de medida:</b>		Pesos		<b>Tipo acumulado:</b>		SUMATORIA					
Metas del Indicador																			
Meta Programada																			
Var	Enero	Febrero	Marzo	Abril	Mayo	Junio	Julio	Agosto	Septiembre	Octubre	Noviembre	Diciembre	TOTAL						
55123	0.00	0.00	0.00	0.00	0.00	0.00	0.00	0.00	0.00	0.00	0.00	0.00	0.00						
55124	0.00	0.00	0.00	0.00	0.00	0.00	0.00	0.00	0.00	0.00	0.00	0.00	0.00						
<b>Resultado</b>	0.00	0.00	0.00	0.00	0.00	0.00	0.00	0.00	0.00	0.00	0.00	0.00	0.00						
Meta Realizada																			
Var	Enero	Febrero	Marzo	Abril	Mayo	Junio	Julio	Agosto	Septiembre	Octubre	Noviembre	Diciembre	TOTAL						
55123	0.00	0.00	0.00	0.00	0.00	0.00	0.00	0.00	0.00	0.00	0.00	0.00	0.00						
55124	0.00	0.00	0.00	0.00	0.00	0.00	0.00	0.00	0.00	0.00	0.00	0.00	0.00						
<b>Resultado</b>	0.00	0.00	0.00	0.00	0.00	0.00	0.00	0.00	0.00	0.00	0.00	0.00	0.00						
Avances del Indicador																			
<b>Avance en el mes:</b>		0.00						<b>Avance al mes:</b>						0.00					
<b>Programado en el mes:</b>		0.00						<b>Programado al mes:</b>						0.00					
<b>% de cumplimiento:</b>		0.00						<b>% de cumplimiento:</b>						0.00					

Reporte al mes de Diciembre de 2025

Justificación del Incumplimiento del Indicador por Mes		
	Justificación	Adjunto
Marzo	El indicador no cuenta con programación en este periodo.	NO
Junio	El indicador no cuenta con programación en este periodo.	NO
Septiembre	El indicador no cuenta con programación en este periodo.	NO
DICIEMBRE	El indicador no cuenta con programación en este periodo.	NO

x d

x

Reporte al mes de Diciembre de 2025

CDF E.K.122.M Tratamiento de Aguas Residuales																			
[A4C1] Proporción de eficacia presupuestal en la construcción y/o rehabilitación de infraestructura de aguas residuales con recursos FISE																			
<b>Nombre del PP o AI al que pertenece:</b>		CDF.E.K.122.M Tratamiento de Aguas Residuales																	
<b>UR responsable del indicador:</b>		Comisión del Agua del Estado de Veracruz																	
<b>Dependencia o entidad responsable:</b>		Comisión del Agua del Estado de Veracruz																	
<b>Beneficiario:</b>		Localidad						<b>Nivel del objetivo del PP que mide:</b>			Actividad								
Características del Indicador																			
<b>Fórmula :</b>		(Presupuesto FISE ejercido en constr.-rehab. de infraestructura de san. de aguas residuales/Presupuesto FISE programado constr.-rehab. de infraestructura de san. de aguas residuales)*100																	
<b>Tipo fórmula:</b>		Eficacia programática		<b>Frecuencia:</b>		Trimestral		<b>Dimensión:</b>		Economía		<b>Sentido:</b>		Constante		<b>Tipo:</b>		Gestion	
Presupuesto FISE ejercido en constr.-rehab. de infraestructura de san. de aguas residuales (55125)								Presupuesto FISE programado constr.-rehab. de infraestructura de san. de aguas residuales (55126)											
<b>Unidad de medida:</b>		Pesos		<b>Tipo acumulado:</b>		SUMATORIA		<b>Unidad de medida:</b>		Pesos		<b>Tipo acumulado:</b>		SUMATORIA					
Metas del Indicador																			
Meta Programada																			
Var	Enero	Febrero	Marzo	Abril	Mayo	Junio	Julio	Agosto	Septiembre	Octubre	Noviembre	Diciembre	TOTAL						
55125	0.00	0.00	0.00	0.00	0.00	0.00	0.00	0.00	0.00	0.00	0.00	0.00	0.00						
55126	0.00	0.00	0.00	0.00	0.00	0.00	0.00	0.00	0.00	0.00	0.00	0.00	0.00						
<b>Resultado</b>	0.00	0.00	0.00	0.00	0.00	0.00	0.00	0.00	0.00	0.00	0.00	0.00	0.00						
Meta Realizada																			
Var	Enero	Febrero	Marzo	Abril	Mayo	Junio	Julio	Agosto	Septiembre	Octubre	Noviembre	Diciembre	TOTAL						
55125	0.00	0.00	0.00	0.00	0.00	0.00	0.00	0.00	0.00	0.00	0.00	0.00	0.00						
55126	0.00	0.00	0.00	0.00	0.00	0.00	0.00	0.00	0.00	0.00	0.00	0.00	0.00						
<b>Resultado</b>	0.00	0.00	0.00	0.00	0.00	0.00	0.00	0.00	0.00	0.00	0.00	0.00	0.00						
Avances del Indicador																			
<b>Avance en el mes:</b>		0.00						<b>Avance al mes:</b>			0.00								
<b>Programado en el mes:</b>		0.00						<b>Programado al mes:</b>			0.00								
<b>% de cumplimiento:</b>		0.00						<b>% de cumplimiento:</b>			0.00								

**Gobierno del Estado de Veracruz de Ignacio de la Llave**  
Presupuesto Basado en Resultados - Sistema de Evaluación del Desempeño  
Reporte de Avance de Indicadores y Justificaciones

Fecha de emisión: 08/01/2026

Reporte al mes de Diciembre de 2025

Justificación del Incumplimiento del Indicador por Mes		
	Justificación	Adjunto
Marzo	El indicador no cuenta con programación en este periodo.	NO
Junio	El indicador no cuenta con programación en este periodo.	NO
Septiembre	El indicador no cuenta con programación en este periodo.	NO
DICIEMBRE	El indicador no cuenta con programación en este periodo.	NO

+

+

Reporte al mes de Diciembre de 2025

CDF E.K.122.M Tratamiento de Aguas Residuales															
[A5C1] Proporción de población masculina con servicio de saneamiento de aguas residuales realizado con recursos FISE															
<b>Nombre del PP o AI al que pertenece:</b>		CDF.E.K.122.M Tratamiento de Aguas Residuales													
<b>UR responsable del indicador:</b>		Comisión del Agua del Estado de Veracruz													
<b>Dependencia o entidad responsable:</b>		Comisión del Agua del Estado de Veracruz													
		<b>Nivel del objetivo del PP que mide:</b>						Actividad							
<b>Beneficiario:</b>		Localidad													
Características del Indicador															
<b>Fórmula :</b>		(Población masculina beneficiada con FISE en saneamiento de aguas residuales/Población masculina programada beneficiar con FISE en saneamiento de aguas residuales)*100													
<b>Tipo fórmula:</b>		Eficacia programática		<b>Frecuencia:</b> Anual		<b>Dimensión:</b> Eficacia		<b>Sentido:</b> Ascendente		<b>Tipo:</b> Gestion					
<b>Población masculina beneficiada con FISE en saneamiento de aguas residuales (55127)</b>						<b>Población masculina programada beneficiar con FISE en saneamiento de aguas residuales (55128)</b>									
<b>Unidad de medida:</b> Habitante		<b>Tipo acumulado:</b> SUMATORIA				<b>Unidad de medida:</b> Habitante		<b>Tipo acumulado:</b> SUMATORIA							
Metas del Indicador															
Meta Programada															
Var	Enero	Febrero	Marzo	Abril	Mayo	Junio	Julio	Agosto	Septiembre	Octubre	Noviembre	Diciembre	TOTAL		
55127	0.00	0.00	0.00	0.00	0.00	0.00	0.00	0.00	0.00	0.00	0.00	0.00	0.00		
55128	0.00	0.00	0.00	0.00	0.00	0.00	0.00	0.00	0.00	0.00	0.00	0.00	0.00		
<b>Resultado</b>	0.00	0.00	0.00	0.00	0.00	0.00	0.00	0.00	0.00	0.00	0.00	0.00	0.00		
Meta Realizada															
Var	Enero	Febrero	Marzo	Abril	Mayo	Junio	Julio	Agosto	Septiembre	Octubre	Noviembre	Diciembre	TOTAL		
55127	0.00	0.00	0.00	0.00	0.00	0.00	0.00	0.00	0.00	0.00	0.00	0.00	0.00		
55128	0.00	0.00	0.00	0.00	0.00	0.00	0.00	0.00	0.00	0.00	0.00	0.00	0.00		
<b>Resultado</b>	0.00	0.00	0.00	0.00	0.00	0.00	0.00	0.00	0.00	0.00	0.00	0.00	0.00		
Avances del Indicador															
<b>Avance en el mes:</b>		0.00						<b>Avance al mes:</b>				0.00			
<b>Programado en el mes:</b>		0.00						<b>Programado al mes:</b>				0.00			
<b>% de cumplimiento:</b>		0.00						<b>% de cumplimiento:</b>				0.00			

**Gobierno del Estado de Veracruz de Ignacio de la Llave**  
Presupuesto Basado en Resultados - Sistema de Evaluación del Desempeño  
Reporte de Avance de Indicadores y Justificaciones

Fecha de emisión: 08/01/2026

Reporte al mes de Diciembre de 2025

Justificación del Incumplimiento del Indicador por Mes		
	Justificación	Adjunto
DICIEMBRE	El indicador no cuenta con programación en este periodo.	NO

✗ ✗

✗

Reporte al mes de Diciembre de 2025

CDF E.K.122.M Tratamiento de Aguas Residuales																			
[A6C1] Proporción de población femenina con servicio de saneamiento de aguas residuales realizado con recursos FISE																			
<b>Nombre del PP o AI al que pertenece:</b>		CDF.E.K.122.M Tratamiento de Aguas Residuales																	
<b>UR responsable del indicador:</b>		Comisión del Agua del Estado de Veracruz																	
<b>Dependencia o entidad responsable:</b>		Comisión del Agua del Estado de Veracruz																	
		<b>Nivel del objetivo del PP que mide:</b>						Actividad											
<b>Beneficiario:</b>		Localidad																	
Características del Indicador																			
<b>Fórmula :</b>		(Población femenina beneficiada con FISE en saneamiento de aguas residuales/Población femenina programada beneficiar con FISE en saneamiento de aguas residuales)*100																	
<b>Tipo fórmula:</b>		Eficacia programática		<b>Frecuencia:</b>		Anual		<b>Dimensión:</b>		Eficacia		<b>Sentido:</b>		Ascendente		<b>Tipo:</b>		Gestion	
Población femenina beneficiada con FISE en saneamiento de aguas residuales (55129)						Población femenina programada beneficiar con FISE en saneamiento de aguas residuales (55130)													
<b>Unidad de medida:</b>		Habitante		<b>Tipo acumulado:</b>		SUMATORIA		<b>Unidad de medida:</b>		Habitante		<b>Tipo acumulado:</b>		SUMATORIA					
Metas del Indicador																			
Meta Programada																			
Var	Enero	Febrero	Marzo	Abril	Mayo	Junio	Julio	Agosto	Septiembre	Octubre	Noviembre	Diciembre	TOTAL						
55129	0.00	0.00	0.00	0.00	0.00	0.00	0.00	0.00	0.00	0.00	0.00	0.00	0.00						
55130	0.00	0.00	0.00	0.00	0.00	0.00	0.00	0.00	0.00	0.00	0.00	0.00	0.00						
<b>Resultado</b>	0.00	0.00	0.00	0.00	0.00	0.00	0.00	0.00	0.00	0.00	0.00	0.00	0.00						
Meta Realizada																			
Var	Enero	Febrero	Marzo	Abril	Mayo	Junio	Julio	Agosto	Septiembre	Octubre	Noviembre	Diciembre	TOTAL						
55129	0.00	0.00	0.00	0.00	0.00	0.00	0.00	0.00	0.00	0.00	0.00	0.00	0.00						
55130	0.00	0.00	0.00	0.00	0.00	0.00	0.00	0.00	0.00	0.00	0.00	0.00	0.00						
<b>Resultado</b>	0.00	0.00	0.00	0.00	0.00	0.00	0.00	0.00	0.00	0.00	0.00	0.00	0.00						
Avances del Indicador																			
<b>Avance en el mes:</b>		0.00						<b>Avance al mes:</b>						0.00					
<b>Programado en el mes:</b>		0.00						<b>Programado al mes:</b>						0.00					
<b>% de cumplimiento:</b>		0.00						<b>% de cumplimiento:</b>						0.00					



**Gobierno del Estado de Veracruz de Ignacio de la Llave**  
Presupuesto Basado en Resultados - Sistema de Evaluación del Desempeño  
Reporte de Avance de Indicadores y Justificaciones

Fecha de emisión: 08/01/2026

Reporte al mes de Diciembre de 2025

Justificación del Incumplimiento del Indicador por Mes		
	Justificación	Adjunto
DICIEMBRE	El indicador no cuenta con programación en este periodo.	NO

+ X

X

Reporte al mes de Diciembre de 2025

CDF.E.K.122.M Tratamiento de Aguas Residuales															
[A1C1] Proporción de eficacia programática en la realización de proyectos ejecutivos de infraestructura de saneamiento de aguas residuales															
<b>Nombre del PP o AI al que pertenece:</b>		CDF.E.K.122.M Tratamiento de Aguas Residuales													
<b>UR responsable del indicador:</b>		Comisión del Agua del Estado de Veracruz													
<b>Dependencia o entidad responsable:</b>		Comisión del Agua del Estado de Veracruz													
<b>Beneficiario:</b>		Localidad						<b>Nivel del objetivo del PP que mide:</b>			Actividad				
Características del Indicador															
<b>Fórmula :</b>		(Proyectos Ejecutivos para infraestructura de saneamiento de aguas residuales realizados/Proyectos Ejecutivos para infraestructura de saneamiento de aguas residuales Programados)*100													
<b>Tipo fórmula:</b>		Eficacia programática		<b>Frecuencia:</b> Anual		<b>Dimensión:</b> Eficacia		<b>Sentido:</b> Constante		<b>Tipo:</b> Gestion					
Proyectos Ejecutivos para infraestructura de saneamiento de aguas residuales realizados (55119)						Proyectos Ejecutivos para infraestructura de saneamiento de aguas residuales Programados (55120)									
<b>Unidad de medida:</b> Proyecto		<b>Tipo acumulado:</b> SUMATORIA				<b>Unidad de medida:</b> Proyecto		<b>Tipo acumulado:</b> SUMATORIA							
Metas del Indicador															
Meta Programada															
Var	Enero	Febrero	Marzo	Abril	Mayo	Junio	Julio	Agosto	Septiembre	Octubre	Noviembre	Diciembre	TOTAL		
55119	0.00	0.00	0.00	0.00	0.00	0.00	0.00	0.00	0.00	0.00	0.00	0.00	0.00		
55120	0.00	0.00	0.00	0.00	0.00	0.00	0.00	0.00	0.00	0.00	0.00	0.00	0.00		
<b>Resultado</b>	0.00	0.00	0.00	0.00	0.00	0.00	0.00	0.00	0.00	0.00	0.00	0.00	0.00		
Meta Realizada															
Var	Enero	Febrero	Marzo	Abril	Mayo	Junio	Julio	Agosto	Septiembre	Octubre	Noviembre	Diciembre	TOTAL		
55119	0.00	0.00	0.00	0.00	0.00	0.00	0.00	0.00	0.00	0.00	0.00	0.00	0.00		
55120	0.00	0.00	0.00	0.00	0.00	0.00	0.00	0.00	0.00	0.00	0.00	0.00	0.00		
<b>Resultado</b>	0.00	0.00	0.00	0.00	0.00	0.00	0.00	0.00	0.00	0.00	0.00	0.00	0.00		
Avances del Indicador															
<b>Avance en el mes:</b>		0.00						<b>Avance al mes:</b>			0.00				
<b>Programado en el mes:</b>		0.00						<b>Programado al mes:</b>			0.00				
<b>% de cumplimiento:</b>		0.00						<b>% de cumplimiento:</b>			0.00				







**Gobierno del Estado de Veracruz de Ignacio de la Llave**  
Presupuesto Basado en Resultados - Sistema de Evaluación del Desempeño  
Reporte de Avance de Indicadores y Justificaciones

Reporte al mes de Diciembre de 2025

Justificación del Incumplimiento del Indicador por Mes

Justificación		Adjunto
DICIEMBRE	El indicador no cuenta con programación en este periodo.	NO

Responsables de la información

Nombre, cargo y firma del Responsable del Indicador	Nombre, cargo y firma del Titular de la Unidad Responsable
 ING. FREDY CRUZ MARTÍNEZ SUBDIRECTOR DE INFRAESTRUCTURA	 C.P. y A. JUAN RUFINO SÁNCHEZ SÁNCHEZ SUBDIRECTOR ADMINISTRATIVO
Nombre, cargo y firma del Enlace Institucional	Nombre, cargo y firma del Titular de la dependencia o Entidad
 C.P. y A. JUAN RUFINO SÁNCHEZ SÁNCHEZ SUBDIRECTOR ADMINISTRATIVO	 LIC. LUIS FERNANDO CERVANTES CRUZ DIRECTOR GENERAL DE LA CAEV