

**Gobierno del Estado de Veracruz de Ignacio de la Llave**  
Presupuesto Basado en Resultados - Sistema de Evaluación del Desempeño  
Reporte de Avance de Indicadores y Justificaciones

Reporte al mes de Marzo de 2025

CDF E K.122.M Tratamiento de Aguas Residuales																			
[F1] Proporción de aguas residuales tratadas en relación con las aguas residuales colectadas																			
<b>Nombre del PP o AI al que pertenece:</b>		CDF.E.K.122.M Tratamiento de Aguas Residuales																	
<b>UR responsable del indicador:</b>		Comisión del Agua del Estado de Veracruz																	
<b>Dependencia o entidad responsable:</b>		Comisión del Agua del Estado de Veracruz																	
										<b>Nivel del objetivo del PP que mide:</b>		Fin							
<b>Beneficiario:</b>																			
Características del Indicador																			
<b>Fórmula :</b>		(Volumen de agua residual tratada/Total de aguas residuales colectadas)*100																	
<b>Tipo fórmula:</b>		Eficacia programática		<b>Frecuencia:</b>		Anual		<b>Dimensión:</b>		Eficacia		<b>Sentido:</b>		Ascendente		<b>Tipo:</b>		Estrategico	
<b>Volumen de agua residual tratada (55113)</b>							<b>Total de aguas residuales colectadas (55114)</b>												
<b>Unidad de medida:</b>		Litros		<b>Tipo acumulado:</b>		SUMATORIA		<b>Unidad de medida:</b>		Litros		<b>Tipo acumulado:</b>		SUMATORIA					
Metas del Indicador																			
Meta Programada																			
Var	Enero	Febrero	Marzo	Abril	Mayo	Junio	Julio	Agosto	Septiembre	Octubre	Noviembre	Diciembre	TOTAL						
55113	0.00	0.00	0.00	0.00	0.00	0.00	0.00	0.00	0.00	0.00	0.00	0.00	0.00						
55114	0.00	0.00	0.00	0.00	0.00	0.00	0.00	0.00	0.00	0.00	0.00	0.00	0.00						
<b>Resultado</b>	0.00	0.00	0.00	0.00	0.00	0.00	0.00	0.00	0.00	0.00	0.00	0.00	0.00						
Meta Realizada																			
Var	Enero	Febrero	Marzo	Abril	Mayo	Junio	Julio	Agosto	Septiembre	Octubre	Noviembre	Diciembre	TOTAL						
55113	0.00	0.00	0.00	0.00	0.00	0.00	0.00	0.00	0.00	0.00	0.00	0.00	0.00						
55114	0.00	0.00	0.00	0.00	0.00	0.00	0.00	0.00	0.00	0.00	0.00	0.00	0.00						
<b>Resultado</b>	0.00	0.00	0.00	0.00	0.00	0.00	0.00	0.00	0.00	0.00	0.00	0.00	0.00						
Avances del Indicador																			
<b>Avance en el mes:</b>						0.00		<b>Avance al mes:</b>						0.00					
<b>Programado en el mes:</b>						0.00		<b>Programado al mes:</b>						0.00					
<b>% de cumplimiento:</b>						0.00		<b>% de cumplimiento:</b>						0.00					



**Gobierno del Estado de Veracruz de Ignacio de la Llave**  
 Presupuesto Basado en Resultados - Sistema de Evaluación del Desempeño  
 Reporte de Avance de Indicadores y Justificaciones

Reporte al mes de Marzo de 2025

CDF E.K.122.M Tratamiento de Aguas Residuales													
[P] Proporción de localidades con servicio de tratamiento de aguas residuales.													
<b>Nombre del PP o AI al que pertenece:</b>		CDF.E.K.122.M Tratamiento de Aguas Residuales											
<b>UR responsable del indicador:</b>		Comisión del Agua del Estado de Veracruz											
<b>Dependencia o entidad responsable:</b>		Comisión del Agua del Estado de Veracruz											
										<b>Nivel del objetivo del PP que mide:</b>		Proposito	
<b>Beneficiario:</b>													
Características del Indicador													
<b>Fórmula :</b>		(Localidades mayores a 2,500 habitantes con servicio de tratamiento de aguas residuales/Total de localidades mayores a 2,500 habitantes)*100											
<b>Tipo fórmula:</b>		Eficacia programática		<b>Frecuencia:</b> Anual		<b>Dimensión:</b> Eficacia		<b>Sentido:</b> Ascendente		<b>Tipo:</b> Estrategico			
<b>Localidades mayores a 2,500 habitantes con servicio de tratamiento de aguas residuales (55115)</b>							<b>Total de localidades mayores a 2,500 habitantes (55116)</b>						
<b>Unidad de medida:</b> Localidad		<b>Tipo acumulado:</b> SUMATORIA		<b>Unidad de medida:</b> Localidad		<b>Tipo acumulado:</b> SUMATORIA							
Metas del Indicador													
Meta Programada													
Var	Enero	Febrero	Marzo	Abril	Mayo	Junio	Julio	Agosto	Septiembre	Octubre	Noviembre	Diciembre	TOTAL
55115	0.00	0.00	0.00	0.00	0.00	0.00	0.00	0.00	0.00	0.00	0.00	0.00	0.00
55116	0.00	0.00	0.00	0.00	0.00	0.00	0.00	0.00	0.00	0.00	0.00	0.00	0.00
<b>Resultado</b>	0.00	0.00	0.00	0.00	0.00	0.00	0.00	0.00	0.00	0.00	0.00	0.00	0.00
Meta Realizada													
Var	Enero	Febrero	Marzo	Abril	Mayo	Junio	Julio	Agosto	Septiembre	Octubre	Noviembre	Diciembre	TOTAL
55115	0.00	0.00	0.00	0.00	0.00	0.00	0.00	0.00	0.00	0.00	0.00	0.00	0.00
55116	0.00	0.00	0.00	0.00	0.00	0.00	0.00	0.00	0.00	0.00	0.00	0.00	0.00
<b>Resultado</b>	0.00	0.00	0.00	0.00	0.00	0.00	0.00	0.00	0.00	0.00	0.00	0.00	0.00
Avances del Indicador													
<b>Avance en el mes:</b>						0.00		<b>Avance al mes:</b>				0.00	
<b>Programado en el mes:</b>						0.00		<b>Programado al mes:</b>				0.00	
<b>% de cumplimiento:</b>						0.00		<b>% de cumplimiento:</b>				0.00	

**Gobierno del Estado de Veracruz de Ignacio de la Llave**  
Presupuesto Basado en Resultados - Sistema de Evaluación del Desempeño  
Reporte de Avance de Indicadores y Justificaciones

Reporte al mes de Marzo de 2025

CDF E.K.122.M Tratamiento de Aguas Residuales													
Promedio de inversión en infraestructura de saneamiento de aguas residuales por volumen tratado en el año													
<b>Nombre del PP o AI al que pertenece:</b>		CDF.E.K.122.M Tratamiento de Aguas Residuales											
<b>UR responsable del indicador:</b>		Comisión del Agua del Estado de Veracruz											
<b>Dependencia o entidad responsable:</b>		Comisión del Agua del Estado de Veracruz											
										<b>Nivel del objetivo del PP que mide:</b>		Componente	
<b>Beneficiario:</b>													
Características del Indicador													
<b>Fórmula :</b>		(Inversión realizada en saneamiento de aguas residuales en el año/Volumen de agua residual tratado)											
<b>Tipo fórmula:</b>		Razón o promedio		<b>Frecuencia:</b> Anual		<b>Dimensión:</b> Eficiencia		<b>Sentido:</b> Ascendente		<b>Tipo:</b> Gestion			
<b>Inversión realizada en saneamiento de aguas residuales en el año (55117)</b>						<b>Volumen de agua residual tratado (55118)</b>							
<b>Unidad de medida:</b> Pesos		<b>Tipo acumulado:</b> SUMATORIA		<b>Unidad de medida:</b> Litros		<b>Tipo acumulado:</b> SUMATORIA							
Metas del Indicador													
Meta Programada													
Var	Enero	Febrero	Marzo	Abril	Mayo	Junio	Julio	Agosto	Septiembre	Octubre	Noviembre	Diciembre	TOTAL
55117	0.00	0.00	0.00	0.00	0.00	0.00	0.00	0.00	0.00	0.00	0.00	0.00	0.00
55118	0.00	0.00	0.00	0.00	0.00	0.00	0.00	0.00	0.00	0.00	0.00	0.00	0.00
<b>Resultado</b>	0.00	0.00	0.00	0.00	0.00	0.00	0.00	0.00	0.00	0.00	0.00	0.00	0.00
Meta Realizada													
Var	Enero	Febrero	Marzo	Abril	Mayo	Junio	Julio	Agosto	Septiembre	Octubre	Noviembre	Diciembre	TOTAL
55117	0.00	0.00	0.00	0.00	0.00	0.00	0.00	0.00	0.00	0.00	0.00	0.00	0.00
55118	0.00	0.00	0.00	0.00	0.00	0.00	0.00	0.00	0.00	0.00	0.00	0.00	0.00
<b>Resultado</b>	0.00	0.00	0.00	0.00	0.00	0.00	0.00	0.00	0.00	0.00	0.00	0.00	0.00
Avances del Indicador													
<b>Avance en el mes:</b>						0.00		<b>Avance al mes:</b>				0.00	
<b>Programado en el mes:</b>						0.00		<b>Programado al mes:</b>				0.00	
<b>% de cumplimiento:</b>						0.00		<b>% de cumplimiento:</b>				0.00	

**Gobierno del Estado de Veracruz de Ignacio de la Llave**  
Presupuesto Basado en Resultados - Sistema de Evaluación del Desempeño  
Reporte de Avance de Indicadores y Justificaciones

Reporte al mes de Marzo de 2025

CDF E K 122 M Tratamiento de Aguas Residuales													
[A2C1] Proporción de licitaciones para la construcción y/o rehabilitación de infraestructura de saneamiento de aguas residuales													
<b>Nombre del PP o AI al que pertenece:</b>		CDF.E.K.122.M Tratamiento de Aguas Residuales											
<b>UR responsable del indicador:</b>		Comisión del Agua del Estado de Veracruz											
<b>Dependencia o entidad responsable:</b>		Comisión del Agua del Estado de Veracruz											
										<b>Nivel del objetivo del PP que mide:</b>		Actividad	
<b>Beneficiario:</b>													
Características del Indicador													
<b>Fórmula :</b>		(Num. de licitaciones p/const infraestructura de saneamiento de aguas residuales realizadas/Num. de licitaciones p/const. de infraestructura de saneamiento de aguas residuales prog.)*100											
<b>Tipo fórmula:</b>		Eficacia programática		<b>Frecuencia:</b> Trimestral		<b>Dimensión:</b> Eficacia		<b>Sentido:</b> Constante		<b>Tipo:</b> Gestion			
<b>Num. de licitaciones p/const infraestructura de saneamiento de aguas residuales realizadas (55121)</b>		<b>Num. de licitaciones p/const. de infraestructura de saneamiento de aguas residuales prog. (55122)</b>											
<b>Unidad de medida:</b> Licitaciones		<b>Tipo acumulado:</b> SUMATORIA		<b>Unidad de medida:</b> Licitaciones		<b>Tipo acumulado:</b> SUMATORIA							
Metas del Indicador													
Meta Programada													
Var	Enero	Febrero	Marzo	Abril	Mayo	Junio	Julio	Agosto	Septiembre	Octubre	Noviembre	Diciembre	TOTAL
55121	0.00	0.00	0.00	0.00	0.00	0.00	0.00	0.00	0.00	0.00	0.00	0.00	0.00
55122	0.00	0.00	0.00	0.00	0.00	0.00	0.00	0.00	0.00	0.00	0.00	0.00	0.00
<b>Resultado</b>	0.00	0.00	0.00	0.00	0.00	0.00	0.00	0.00	0.00	0.00	0.00	0.00	0.00
Meta Realizada													
Var	Enero	Febrero	Marzo	Abril	Mayo	Junio	Julio	Agosto	Septiembre	Octubre	Noviembre	Diciembre	TOTAL
55121	0.00	0.00	0.00	0.00	0.00	0.00	0.00	0.00	0.00	0.00	0.00	0.00	0.00
55122	0.00	0.00	0.00	0.00	0.00	0.00	0.00	0.00	0.00	0.00	0.00	0.00	0.00
<b>Resultado</b>	0.00	0.00	0.00	0.00	0.00	0.00	0.00	0.00	0.00	0.00	0.00	0.00	0.00
Avances del Indicador													
<b>Avance en el mes:</b>						0.00	<b>Avance al mes:</b>						0.00
<b>Programado en el mes:</b>						0.00	<b>Programado al mes:</b>						0.00
<b>% de cumplimiento:</b>						0.00	<b>% de cumplimiento:</b>						0.00



**Gobierno del Estado de Veracruz de Ignacio de la Llave**  
Presupuesto Basado en Resultados - Sistema de Evaluación del Desempeño  
Reporte de Avance de Indicadores y Justificaciones

Reporte al mes de Marzo de 2025

Justificación del Incumplimiento del Indicador por Mes		
	Justificación	Adjunto
Marzo	El indicador no cuenta con programación en este periodo.	NO

+

*[Handwritten signature]*

4

**Gobierno del Estado de Veracruz de Ignacio de la Llave**  
Presupuesto Basado en Resultados - Sistema de Evaluación del Desempeño  
Reporte de Avance de Indicadores y Justificaciones

Reporte al mes de Marzo de 2025

CDF E K 122.M Tratamiento de Aguas Residuales													
[A3C 1] Proporción de eficacia presupuestal en la construcción y/o rehabilitación infraestructura de saneamiento de aguas residuales													
<b>Nombre del PP o AI al que pertenece:</b>		CDF.E.K.122.M Tratamiento de Aguas Residuales											
<b>UR responsable del indicador:</b>		Comisión del Agua del Estado de Veracruz											
<b>Dependencia o entidad responsable:</b>		Comisión del Agua del Estado de Veracruz											
										<b>Nivel del objetivo del PP que mide:</b>		Actividad	
<b>Beneficiario:</b>													
Características del Indicador													
<b>Fórmula :</b>		(Presupuesto ejercido p/const. y rehab. de infraestructura de saneamiento aguas residual/Presupuesto programado p/const. y rehab.de infraestructura de saneamiento aguas residual)*100											
<b>Tipo fórmula:</b>		Eficacia programática		<b>Frecuencia:</b> Trimestral		<b>Dimensión:</b> Economía		<b>Sentido:</b> Constante		<b>Tipo:</b> Gestion			
<b>Presupuesto ejercido p/const. y rehab. de infraestructura de saneamiento aguas residual (55123)</b>						<b>Presupuesto programado p/const. y rehab.de infraestructura de saneamiento aguas residual (55124)</b>							
<b>Unidad de medida:</b> Pesos		<b>Tipo acumulado:</b> SUMATORIA		<b>Unidad de medida:</b> Pesos		<b>Tipo acumulado:</b> SUMATORIA							
Metas del Indicador													
Meta Programada													
Var	Enero	Febrero	Marzo	Abril	Mayo	Junio	Julio	Agosto	Septiembre	Octubre	Noviembre	Diciembre	TOTAL
55123	0.00	0.00	0.00	0.00	0.00	0.00	0.00	0.00	0.00	0.00	0.00	0.00	0.00
55124	0.00	0.00	0.00	0.00	0.00	0.00	0.00	0.00	0.00	0.00	0.00	0.00	0.00
<b>Resultado</b>	0.00	0.00	0.00	0.00	0.00	0.00	0.00	0.00	0.00	0.00	0.00	0.00	0.00
Meta Realizada													
Var	Enero	Febrero	Marzo	Abril	Mayo	Junio	Julio	Agosto	Septiembre	Octubre	Noviembre	Diciembre	TOTAL
55123	0.00	0.00	0.00	0.00	0.00	0.00	0.00	0.00	0.00	0.00	0.00	0.00	0.00
55124	0.00	0.00	0.00	0.00	0.00	0.00	0.00	0.00	0.00	0.00	0.00	0.00	0.00
<b>Resultado</b>	0.00	0.00	0.00	0.00	0.00	0.00	0.00	0.00	0.00	0.00	0.00	0.00	0.00
Avances del Indicador													
<b>Avance en el mes:</b>						0.00	<b>Avance al mes:</b>						0.00
<b>Programado en el mes:</b>						0.00	<b>Programado al mes:</b>						0.00
<b>% de cumplimiento:</b>						0.00	<b>% de cumplimiento:</b>						0.00



Gobierno del Estado de Veracruz de Ignacio de la Llave  
Presupuesto Basado en Resultados - Sistema de Evaluación del Desempeño  
Reporte de Avance de Indicadores y Justificaciones

Reporte al mes de Marzo de 2025

Justificación del Incumplimiento del Indicador por Mes		Adjunto
	Justificación	
Marzo	El indicador no cuenta con programación en este periodo.	NO

*[Handwritten signature]*

X

*[Handwritten mark]*

**Gobierno del Estado de Veracruz de Ignacio de la Llave**  
Presupuesto Basado en Resultados - Sistema de Evaluación del Desempeño  
Reporte de Avance de Indicadores y Justificaciones

Reporte al mes de Marzo de 2025

CDF E.K.122.M Tratamiento de Aguas Residuales													
[A4C1] Proporción de eficacia presupuestal en la construcción y/o rehabilitación de infraestructura de aguas residuales con recursos FISE													
<b>Nombre del PP o AI al que pertenece:</b>		CDF.E.K.122.M Tratamiento de Aguas Residuales											
<b>UR responsable del indicador:</b>		Comisión del Agua del Estado de Veracruz											
<b>Dependencia o entidad responsable:</b>		Comisión del Agua del Estado de Veracruz											
										<b>Nivel del objetivo del PP que mide:</b>		Actividad	
<b>Beneficiario:</b>													
Características del Indicador													
<b>Fórmula :</b>		(Presupuesto FISE ejercido en constr.-rehab. de infraestructura de san. de aguas residuales/Presupuesto FISE programado constr.-rehab. de infraestructura de san. de aguas residuales)*100											
<b>Tipo fórmula:</b>		Eficacia programática		<b>Frecuencia:</b> Trimestral		<b>Dimensión:</b> Economía		<b>Sentido:</b> Constante		<b>Tipo:</b> Gestion			
<b>Presupuesto FISE ejercido en constr.-rehab. de infraestructura de san. de aguas residuales (55125)</b>						<b>Presupuesto FISE programado constr.-rehab. de infraestructura de san. de aguas residuales (55126)</b>							
<b>Unidad de medida:</b> Pesos		<b>Tipo acumulado:</b> SUMATORIA		<b>Unidad de medida:</b> Pesos		<b>Tipo acumulado:</b> SUMATORIA							
Metas del Indicador													
Meta Programada													
Var	Enero	Febrero	Marzo	Abril	Mayo	Junio	Julio	Agosto	Septiembre	Octubre	Noviembre	Diciembre	TOTAL
									0.00	0.00	0.00	0.00	0.00
55125	0.00	0.00	0.00	0.00	0.00	0.00	0.00	0.00	0.00	0.00	0.00	0.00	0.00
55126	0.00	0.00	0.00	0.00	0.00	0.00	0.00	0.00	0.00	0.00	0.00	0.00	0.00
<b>Resultado</b>	0.00	0.00	0.00	0.00	0.00	0.00	0.00	0.00	0.00	0.00	0.00	0.00	0.00
Meta Realizada													
Var	Enero	Febrero	Marzo	Abril	Mayo	Junio	Julio	Agosto	Septiembre	Octubre	Noviembre	Diciembre	TOTAL
				0.00	0.00	0.00	0.00	0.00	0.00	0.00	0.00	0.00	0.00
55125	0.00	0.00	0.00	0.00	0.00	0.00	0.00	0.00	0.00	0.00	0.00	0.00	0.00
55126	0.00	0.00	0.00	0.00	0.00	0.00	0.00	0.00	0.00	0.00	0.00	0.00	0.00
<b>Resultado</b>	0.00	0.00	0.00	0.00	0.00	0.00	0.00	0.00	0.00	0.00	0.00	0.00	0.00
Avances del Indicador													
<b>Avance en el mes:</b>						0.00	<b>Avance al mes:</b>						0.00
<b>Programado en el mes:</b>						0.00	<b>Programado al mes:</b>						0.00
<b>% de cumplimiento:</b>						0.00	<b>% de cumplimiento:</b>						0.00



Gobierno del Estado de Veracruz de Ignacio de la Llave  
Presupuesto Basado en Resultados - Sistema de Evaluación del Desempeño  
Reporte de Avance de Indicadores y Justificaciones

Reporte al mes de Marzo de 2025

Justificación del Incumplimiento del Indicador por Mes		Adjunto
	Justificación	
Marzo	El indicador no cuenta con programación en este periodo.	NO

*[Handwritten signature]*

*[Handwritten mark]*

*[Handwritten mark]*



**Gobierno del Estado de Veracruz de Ignacio de la Llave**  
 Presupuesto Basado en Resultados - Sistema de Evaluación del Desempeño  
 Reporte de Avance de Indicadores y Justificaciones

Reporte al mes de Marzo de 2025

CDF E.K.122.M Tratamiento de Aguas Residuales													
[A5C1] Proporción de población masculina con servicio de saneamiento de aguas residuales realizado con recursos FISE													
<b>Nombre del PP o AI al que pertenece:</b>		CDF.E.K.122.M Tratamiento de Aguas Residuales											
<b>UR responsable del indicador:</b>		Comisión del Agua del Estado de Veracruz											
<b>Dependencia o entidad responsable:</b>		Comisión del Agua del Estado de Veracruz										<b>Nivel del objetivo del PP que mide:</b>	Actividad
<b>Beneficiario:</b>													
Características del Indicador													
<b>Fórmula :</b>		(Población masculina beneficiada con FISE en saneamiento de aguas residuales/Población masculina programada beneficiar con FISE en saneamiento de aguas residuales)*100											
<b>Tipo fórmula:</b>	Eficacia programática	<b>Frecuencia:</b>	Anual	<b>Dimensión:</b>	Eficacia	<b>Sentido:</b>	Ascendente	<b>Tipo:</b>	Gestion				
<b>Población masculina beneficiada con FISE en saneamiento de aguas residuales (55127)</b>				<b>Población masculina programada beneficiar con FISE en saneamiento de aguas residuales (55128)</b>									
<b>Unidad de medida:</b>	Habitante	<b>Tipo acumulado:</b>	SUMATORIA	<b>Unidad de medida:</b>	Habitante	<b>Tipo acumulado:</b>	SUMATORIA						
Metas del Indicador													
Meta Programada													
Var	Enero	Febrero	Marzo	Abril	Mayo	Junio	Julio	Agosto	Septiembre	Octubre	Noviembre	Diciembre	TOTAL
55127	0.00	0.00	0.00	0.00	0.00	0.00	0.00	0.00	0.00	0.00	0.00	0.00	0.00
55128	0.00	0.00	0.00	0.00	0.00	0.00	0.00	0.00	0.00	0.00	0.00	100.00	0.00
<b>Resultado</b>	0.00	0.00	0.00	0.00	0.00	0.00	0.00	0.00	0.00	0.00	0.00	100.00	0.00
Meta Realizada													
Var	Enero	Febrero	Marzo	Abril	Mayo	Junio	Julio	Agosto	Septiembre	Octubre	Noviembre	Diciembre	TOTAL
55127	0.00	0.00	0.00	0.00	0.00	0.00	0.00	0.00	0.00	0.00	0.00	0.00	0.00
55128	0.00	0.00	0.00	0.00	0.00	0.00	0.00	0.00	0.00	0.00	0.00	0.00	0.00
<b>Resultado</b>	0.00	0.00	0.00	0.00	0.00	0.00	0.00	0.00	0.00	0.00	0.00	0.00	0.00
Avances del Indicador													
<b>Avance en el mes:</b>				0.00	<b>Avance al mes:</b>								0.00
<b>Programado en el mes:</b>				0.00	<b>Programado al mes:</b>								0.00
<b>% de cumplimiento:</b>				0.00	<b>% de cumplimiento:</b>								0.00

**Gobierno del Estado de Veracruz de Ignacio de la Llave**  
Presupuesto Basado en Resultados - Sistema de Evaluación del Desempeño  
Reporte de Avance de Indicadores y Justificaciones

Reporte al mes de Marzo de 2025

CDF E K 122 M Tratamiento de Aguas Residuales													
[A6C1] Proporción de población femenina con servicio de saneamiento de aguas residuales realizado con recursos FISE													
<b>Nombre del PP o AI al que pertenece:</b>		CDF.E.K.122.M Tratamiento de Aguas Residuales											
<b>UR responsable del indicador:</b>		Comisión del Agua del Estado de Veracruz											
<b>Dependencia o entidad responsable:</b>		Comisión del Agua del Estado de Veracruz											
		<b>Nivel del objetivo del PP que mide:</b>						Actividad					
<b>Beneficiario:</b>													
Características del Indicador													
<b>Fórmula :</b>		(Población femenina beneficiada con FISE en saneamiento de aguas residuales/Población femenina programada beneficiar con FISE en saneamiento de aguas residuales)*100											
<b>Tipo fórmula:</b>		Eficacia programática		<b>Frecuencia:</b> Anual		<b>Dimensión:</b> Eficacia		<b>Sentido:</b> Ascendente		<b>Tipo:</b> Gestion			
<b>Población femenina beneficiada con FISE en saneamiento de aguas residuales (55129)</b>						<b>Población femenina programada beneficiar con FISE en saneamiento de aguas residuales (55130)</b>							
<b>Unidad de medida:</b>		Habitante		<b>Tipo acumulado:</b> SUMATORIA		<b>Unidad de medida:</b> Habitante		<b>Tipo acumulado:</b> SUMATORIA					
Metas del Indicador													
Meta Programada													
Var	Enero	Febrero	Marzo	Abril	Mayo	Junio	Julio	Agosto	Septiembre	Octubre	Noviembre	Diciembre	TOTAL
55129	0.00	0.00	0.00	0.00	0.00	0.00	0.00	0.00	0.00	0.00	0.00	0.00	0.00
55130	0.00	0.00	0.00	0.00	0.00	0.00	0.00	0.00	0.00	0.00	0.00	100.00	0.00
<b>Resultado</b>	0.00	0.00	0.00	0.00	0.00	0.00	0.00	0.00	0.00	0.00	0.00	100.00	0.00
Meta Realizada													
Var	Enero	Febrero	Marzo	Abril	Mayo	Junio	Julio	Agosto	Septiembre	Octubre	Noviembre	Diciembre	TOTAL
55129	0.00	0.00	0.00	0.00	0.00	0.00	0.00	0.00	0.00	0.00	0.00	0.00	0.00
55130	0.00	0.00	0.00	0.00	0.00	0.00	0.00	0.00	0.00	0.00	0.00	0.00	0.00
<b>Resultado</b>	0.00	0.00	0.00	0.00	0.00	0.00	0.00	0.00	0.00	0.00	0.00	0.00	0.00
Avances del Indicador													
<b>Avance en el mes:</b>						0.00		<b>Avance al mes:</b>				0.00	
<b>Programado en el mes:</b>						0.00		<b>Programado al mes:</b>				0.00	
<b>% de cumplimiento:</b>						0.00		<b>% de cumplimiento:</b>				0.00	







**Gobierno del Estado de Veracruz de Ignacio de la Llave**  
 Presupuesto Basado en Resultados - Sistema de Evaluación del Desempeño  
 Reporte de Avance de Indicadores y Justificaciones

Reporte al mes de Marzo de 2025

CDF E K 122.M Tratamiento de Aguas Residuales													
[A1C1] Proporción de eficacia programática en la realización de proyectos ejecutivos de infraestructura de saneamiento de aguas residuales													
<b>Nombre del PP o AI al que pertenece:</b>		CDF.E.K.122.M Tratamiento de Aguas Residuales											
<b>UR responsable del indicador:</b>		Comisión del Agua del Estado de Veracruz											
<b>Dependencia o entidad responsable:</b>		Comisión del Agua del Estado de Veracruz											
										<b>Nivel del objetivo del PP que mide:</b>		Actividad	
<b>Beneficiario:</b>													
Características del Indicador													
<b>Fórmula :</b>		(Proyectos Ejecutivos para infraestructura de saneamiento de aguas residuales realizados/Proyectos Ejecutivos para infraestructura de saneamiento de aguas residuales Programados)*100											
<b>Tipo fórmula:</b>		Eficacia programática		<b>Frecuencia:</b> Anual		<b>Dimensión:</b> Eficacia		<b>Sentido:</b> Constante		<b>Tipo:</b> Gestion			
<b>Proyectos Ejecutivos para infraestructura de saneamiento de aguas residuales realizados (55119)</b>						<b>Proyectos Ejecutivos para infraestructura de saneamiento de aguas residuales Programados (55120)</b>							
<b>Unidad de medida:</b>		Proyecto		<b>Tipo acumulado:</b> SUMATORIA		<b>Unidad de medida:</b> Proyecto		<b>Tipo acumulado:</b> SUMATORIA					
Metas del Indicador													
Meta Programada													
Var	Enero	Febrero	Marzo	Abril	Mayo	Junio	Julio	Agosto	Septiembre	Octubre	Noviembre	Diciembre	TOTAL
55119	0.00	0.00	0.00	0.00	0.00	0.00	0.00	0.00	0.00	0.00	0.00	0.00	0.00
55120	0.00	0.00	0.00	0.00	0.00	0.00	0.00	0.00	0.00	0.00	0.00	100.00	0.00
<b>Resultado</b>	0.00	0.00	0.00	0.00	0.00	0.00	0.00	0.00	0.00	0.00	0.00	100.00	0.00
Meta Realizada													
Var	Enero	Febrero	Marzo	Abril	Mayo	Junio	Julio	Agosto	Septiembre	Octubre	Noviembre	Diciembre	TOTAL
55119	0.00	0.00	0.00	0.00	0.00	0.00	0.00	0.00	0.00	0.00	0.00	0.00	0.00
55120	0.00	0.00	0.00	0.00	0.00	0.00	0.00	0.00	0.00	0.00	0.00	0.00	0.00
<b>Resultado</b>	0.00	0.00	0.00	0.00	0.00	0.00	0.00	0.00	0.00	0.00	0.00	0.00	0.00
Avances del Indicador													
<b>Avance en el mes:</b>						0.00		<b>Avance al mes:</b>				0.00	
<b>Programado en el mes:</b>						0.00		<b>Programado al mes:</b>				0.00	
<b>% de cumplimiento:</b>						0.00		<b>% de cumplimiento:</b>				0.00	

**Gobierno del Estado de Veracruz de Ignacio de la Llave**  
Presupuesto Basado en Resultados - Sistema de Evaluación del Desempeño  
Reporte de Avance de Indicadores y Justificaciones

Reporte al mes de Marzo de 2025

Responsables de la información	
Nombre, cargo y firma del Responsable del Indicador	Nombre, cargo y firma del Titular de la Unidad Responsable
 ING. FREDY CRUZ MARTÍNEZ SUBDIRECTOR DE INFRAESTRUCTURA	 C.P. y A. JUAN RUFINO SANCHEZ SANCHEZ SUBDIRECTOR ADMINISTRATIVO
Nombre, cargo y firma del Enlace Institucional	Nombre, cargo y firma del Titular de la Dependencia o Entidad
 C.P. y A. JUAN RUFINO SANCHEZ SANCHEZ SUBDIRECTOR ADMINISTRATIVO	 LIC. LUIS FERNANDO CERVANTES CRUZ DIRECTOR GENERAL DE LA CAEV