



FGE Q.E. 470.Y - Igualdad de Género													
Porcentaje de acciones de Transversalización de la Perspectiva de Género													
Nombre del PP o AI al que pertenece:		FGE.Q.E.470.Y - Igualdad de Género											
UR responsable del indicador:		Comisión del Agua del Estado de Veracruz											
Dependencia o entidad responsable:		Comisión del Agua del Estado de Veracruz											
Beneficiario:		Nivel del objetivo del PP que mide:											
Características del Indicador													
Fórmula :		(Acciones de Transversalización de la Perspectiva de Género realizadas/Acciones de Transversalización de la Perspectiva de Género programadas)*100											
Tipo fórmula:		Frecuencia: Trimestral		Dimensión: Eficacia		Sentido: Constante		Tipo: Gestion					
Acciones de Transversalización de la Perspectiva de Género realizadas (53709)						Acciones de Transversalización de la Perspectiva de Género programadas (53710)							
Unidad de medida: Acciones Transversales		Tipo acumulado: SUMATORIA		Unidad de medida: Acciones Transversales		Tipo acumulado: SUMATORIA							
Metas del Indicador													
Meta Programada													
Var	Enero	Febrero	Marzo	Abril	Mayo	Junio	Julio	Agosto	Septiembre	Octubre	Noviembre	Diciembre	TOTAL
53709	0.00	0.00	0.00	0.00	0.00	1.00	0.00	0.00	0.00	0.00	0.00	1.00	2.00
53710	0.00	0.00	0.00	0.00	0.00	1.00	0.00	0.00	0.00	0.00	0.00	1.00	2.00
Resultado	0.00	0.00	0.00	0.00	0.00	100.00	0.00	0.00	0.00	0.00	0.00	100.00	100.00
Meta Realizada													
Var	Enero	Febrero	Marzo	Abril	Mayo	Junio	Julio	Agosto	Septiembre	Octubre	Noviembre	Diciembre	TOTAL
53709	0.00	0.00	0.00	0.00	0.00	1.00	0.00	0.00	0.00	0.00	0.00	0.00	1.00
53710	0.00	0.00	0.00	0.00	0.00	1.00	0.00	0.00	0.00	0.00	0.00	0.00	1.00
Resultado	0.00	0.00	0.00	0.00	0.00	100.00	0.00	0.00	0.00	0.00	0.00	0.00	100.00
Avances del Indicador													
Avance en el mes:		100.00					Avance al mes:		100.00				
Programado en el mes:		100.00					Programado al mes:		100.00				
% de cumplimiento:		100.00					% de cumplimiento:		100.00				




Justificación del Incumplimiento del Indicador por Mes		
	Justificación	Adjunto
Marzo	Esta acción esta programada en el mes de abril.	NO




FGE.Q.E.470.Y - Igualdad de Género													
Porcentaje de eventos de sensibilización y formación para promover la Igualdad de Género y la Prevención de la Violencia al interior de su Dependencia o Entidad realizados													
Nombre del PP o Al al que pertenece:		FGE.Q.E.470.Y - Igualdad de Género											
UR responsable del indicador:		Comisión del Agua del Estado de Veracruz											
Dependencia o entidad responsable:		Comisión del Agua del Estado de Veracruz											
										Nivel del objetivo del PP que mide:			
Beneficiario:													
Características del Indicador													
Fórmula :		(Eventos de sensibilización y formación para promover la IG y la No Violencia realizados/Eventos de sensibilización y formación para promover la IG y la No Violencia programados)*100											
Tipo fórmula:		Frecuencia: Trimestral			Dimensión: Eficacia			Sentido: Constante		Tipo: Gestion			
Eventos de sensibilización y formación para promover la IG y la No Violencia realizados (53711)							Eventos de sensibilización y formación para promover la IG y la No Violencia programados (53712)						
Unidad de medida: Eventos		Tipo acumulado: SUMATORIA			Unidad de medida: Eventos		Tipo acumulado: SUMATORIA						
Metas del Indicador													
Meta Programada													
Var	Enero	Febrero	Marzo	Abril	Mayo	Junio	Julio	Agosto	Septiembre	Octubre	Noviembre	Diciembre	TOTAL
53711	0.00	0.00	3.00	0.00	0.00	6.00	0.00	0.00	6.00	0.00	0.00	3.00	18.00
53712	0.00	0.00	3.00	0.00	0.00	6.00	0.00	0.00	6.00	0.00	0.00	3.00	18.00
Resultado	0.00	0.00	100.00	0.00	0.00	100.00	0.00	0.00	100.00	0.00	0.00	100.00	100.00
Meta Realizada													
Var	Enero	Febrero	Marzo	Abril	Mayo	Junio	Julio	Agosto	Septiembre	Octubre	Noviembre	Diciembre	TOTAL
53711	0.00	0.00	3.00	0.00	0.00	6.00	0.00	0.00	0.00	0.00	0.00	0.00	9.00
53712	0.00	0.00	3.00	0.00	0.00	6.00	0.00	0.00	0.00	0.00	0.00	0.00	9.00
Resultado	0.00	0.00	100.00	0.00	0.00	100.00	0.00	0.00	0.00	0.00	0.00	0.00	100.00
Avances del Indicador													
Avance en el mes:		100.00					Avance al mes:		100.00				
Programado en el mes:		100.00					Programado al mes:		100.00				
% de cumplimiento:		100.00					% de cumplimiento:		100.00				



FGE.Q.E.470.Y - Igualdad de Género													
le servidoras públicas asistentes a eventos de sensibilización y formación para la promoción de la Igualdad de Género y la Prevención de la Violencia al interior de la Dependencia o Entidad													
Nombre del PP o AI al que pertenece:		FGE.Q.E.470.Y - Igualdad de Género											
UR responsable del indicador:		Comisión del Agua del Estado de Veracruz											
Dependencia o entidad responsable:		Comisión del Agua del Estado de Veracruz											
										Nivel del objetivo del PP que mide:			
Beneficiario:													
Características del Indicador													
Fórmula :		(Servidoras públicas asistentes a eventos de sensibilización y formación/Servidoras públicas programadas que laboran en la Dependencia o Entidad en el trimestre)*100											
Tipo fórmula:		Frecuencia: Trimestral		Dimensión: Eficacia		Sentido: Constante		Tipo: Gestion					
Servidoras públicas asistentes a eventos de sensibilización y formación (53713)						Servidoras públicas programadas que laboran en la Dependencia o Entidad en el trimestre (53714)							
Unidad de medida: Servidoras públicas		Tipo acumulado: SUMATORIA		Unidad de medida: Servidoras públicas		Tipo acumulado: SUMATORIA							
Metas del Indicador													
Meta Programada													
Var	Enero	Febrero	Marzo	Abril	Mayo	Junio	Julio	Agosto	Septiembre	Octubre	Noviembre	Diciembre	TOTAL
53713	0.00	0.00	20.00	0.00	0.00	20.00	0.00	0.00	20.00	0.00	0.00	20.00	80.00
53714	0.00	0.00	20.00	0.00	0.00	20.00	0.00	0.00	20.00	0.00	0.00	20.00	80.00
Resultado	0.00	0.00	100.00	0.00	0.00	100.00	0.00	0.00	100.00	0.00	0.00	100.00	100.00
Meta Realizada													
Var	Enero	Febrero	Marzo	Abril	Mayo	Junio	Julio	Agosto	Septiembre	Octubre	Noviembre	Diciembre	TOTAL
53713	0.00	0.00	20.00	0.00	0.00	20.00	0.00	0.00	0.00	0.00	0.00	0.00	40.00
53714	0.00	0.00	20.00	0.00	0.00	20.00	0.00	0.00	0.00	0.00	0.00	0.00	40.00
Resultado	0.00	0.00	100.00	0.00	0.00	100.00	0.00	0.00	0.00	0.00	0.00	0.00	100.00
Avances del Indicador													
Avance en el mes:						100.00	Avance al mes:						100.00
Programado en el mes:						100.00	Programado al mes:						100.00
% de cumplimiento:						100.00	% de cumplimiento:						100.00




FGE Q.E.470.Y - Igualdad de Género													
le servidores públicos asistentes a eventos de sensibilización y formación para la promoción de la Igualdad de Género y la Prevención de la Violencia al interior de la Dependencia o Entidad													
Nombre del PP o AI al que pertenece:		FGE.Q.E.470.Y - Igualdad de Género											
UR responsable del indicador:		Comisión del Agua del Estado de Veracruz											
Dependencia o entidad responsable:		Comisión del Agua del Estado de Veracruz											
										Nivel del objetivo del PP que mide:			
Beneficiario:													
Características del Indicador													
Fórmula :		(Servidores públicos asistentes a eventos de sensibilización y formación/Servidores públicos programados que laboran en la Dependencia o Entidad en el trimestre)*100											
Tipo fórmula:		Frecuencia: Trimestral		Dimensión: Eficacia		Sentido: Constante		Tipo: Gestion					
Servidores públicos asistentes a eventos de sensibilización y formación (53715)						Servidores públicos programados que laboran en la Dependencia o Entidad en el trimestre (53716)							
Unidad de medida: Servidores públicos		Tipo acumulado: SUMATORIA		Unidad de medida: Servidores públicos		Tipo acumulado: SUMATORIA							
Metas del Indicador													
Meta Programada													
Var	Enero	Febrero	Marzo	Abril	Mayo	Junio	Julio	Agosto	Septiembre	Octubre	Noviembre	Diciembre	TOTAL
53715	0.00	0.00	20.00	0.00	0.00	20.00	0.00	0.00	20.00	0.00	0.00	20.00	80.00
53716	0.00	0.00	20.00	0.00	0.00	20.00	0.00	0.00	20.00	0.00	0.00	20.00	80.00
Resultado	0.00	0.00	100.00	0.00	0.00	100.00	0.00	0.00	100.00	0.00	0.00	100.00	100.00
Meta Realizada													
Var	Enero	Febrero	Marzo	Abril	Mayo	Junio	Julio	Agosto	Septiembre	Octubre	Noviembre	Diciembre	TOTAL
53715	0.00	0.00	20.00	0.00	0.00	20.00	0.00	0.00	0.00	0.00	0.00	0.00	40.00
53716	0.00	0.00	20.00	0.00	0.00	20.00	0.00	0.00	0.00	0.00	0.00	0.00	40.00
Resultado	0.00	0.00	100.00	0.00	0.00	100.00	0.00	0.00	0.00	0.00	0.00	0.00	100.00
Avances del Indicador													
Avance en el mes:		100.00					Avance al mes:		100.00				
Programado en el mes:		100.00					Programado al mes:		100.00				
% de cumplimiento:		100.00					% de cumplimiento:		100.00				



Reporte al mes de Junio de 2025

FGE.Q.E.470.Y - Igualdad de Género															
Porcentaje de servidoras y servidores públicos que cumplieron con el programa de prevención y sensibilización del hostigamiento sexual y acoso sexual (PSHSYAS)															
Nombre del PP o AI al que pertenece:		FGE.Q.E.470.Y - Igualdad de Género													
UR responsable del indicador:		Comisión del Agua del Estado de Veracruz													
Dependencia o entidad responsable:		Comisión del Agua del Estado de Veracruz													
										Nivel del objetivo del PP que mide:					
Beneficiario:															
Características del Indicador															
Fórmula :		((Servidoras públicas con PSHSYAS+Servidores públicos con PSHSYAS)/Total del personal en la Dependencia o Entidad del trimestre)*100													
Tipo fórmula:		Frecuencia: Trimestral		Dimensión: Eficacia		Sentido: Constante		Tipo: Gestion							
Servidoras públicas con PSHSYAS (53717)							Servidores públicos con PSHSYAS (53718)								
Unidad de medida: Servidoras públicas		Tipo acumulado: SUMATORIA		Unidad de medida: Servidores públicos		Tipo acumulado: SUMATORIA									
Total del personal en la Dependencia o Entidad del trimestre (53719)															
Unidad de medida: Servidoras/es públicos		Tipo acumulado: MÁXIMO													
Metas del Indicador															
Meta Programada															
Var	Enero	Febrero	Marzo	Abril	Mayo	Junio	Julio	Agosto	Septiembre	Octubre	Noviembre	Diciembre	TOTAL		
53717	0.00	0.00	20.00	0.00	0.00	20.00	0.00	0.00	20.00	0.00	0.00	20.00	80.00		
53718	0.00	0.00	20.00	0.00	0.00	20.00	0.00	0.00	20.00	0.00	0.00	20.00	80.00		
53719	0.00	0.00	40.00	0.00	0.00	40.00	0.00	0.00	40.00	0.00	0.00	40.00	40.00		
Resultado	0.00	0.00	100.00	0.00	0.00	100.00	0.00	0.00	100.00	0.00	0.00	100.00	400.00		
Meta Realizada															
Var	Enero	Febrero	Marzo	Abril	Mayo	Junio	Julio	Agosto	Septiembre	Octubre	Noviembre	Diciembre	TOTAL		
53717	0.00	0.00	20.00	0.00	0.00	20.00	0.00	0.00	0.00	0.00	0.00	0.00	40.00		
53718	0.00	0.00	20.00	0.00	0.00	20.00	0.00	0.00	0.00	0.00	0.00	0.00	40.00		
53719	0.00	0.00	40.00	0.00	0.00	40.00	0.00	0.00	0.00	0.00	0.00	0.00	40.00		
Resultado	0.00	0.00	100.00	0.00	0.00	100.00	0.00	0.00	0.00	0.00	0.00	0.00	200.00		
Avances del Indicador															





VERACRUZ
GOBIERNO
DEL ESTADO


Gobierno del Estado de Veracruz de Ignacio de la Llave
- Presupuesto Basado en Resultados - Sistema de Evaluación del Desempeño
Reporte de Avance de Indicadores y Justificaciones

Fecha de emisión: 07/07/2025


Reporte al mes de Junio de 2025

Avance en el mes:	100.00	Avance al mes:	200.00
Programado en el mes:	100.00	Programado al mes:	200.00
% de cumplimiento:	100.00	% de cumplimiento:	100.00


FGE Q.E.470.Y - Igualdad de Género															
Porcentaje de personas servidoras públicas en puesto de responsabilidad que participan en acciones y eventos de formación															
Nombre del PP o AI al que pertenece:		FGE.Q.E.470.Y - Igualdad de Género													
UR responsable del indicador:		Comisión del Agua del Estado de Veracruz													
Dependencia o entidad responsable:		Comisión del Agua del Estado de Veracruz													
Beneficiario:												Nivel del objetivo del PP que mide:			
Características del Indicador															
Fórmula :		(Personas en puesto de responsabilidad, asistentes en acciones y eventos realizados/Total del personal en puesto de responsabilidad)*100													
Tipo fórmula:		Frecuencia: Trimestral		Dimensión: Eficacia		Sentido: Constante		Tipo: Gestion							
Total del personal en puesto de responsabilidad (53721)						Personas en puesto de responsabilidad, asistentes en acciones y eventos realizados (53720)									
Unidad de medida: Servidoras/es públicos		Tipo acumulado: MAXIMO		Unidad de medida: Servidoras/es públicos		Tipo acumulado: SUMATORIA									
Metas del Indicador															
Meta Programada															
Var	Enero	Febrero	Marzo	Abril	Mayo	Junio	Julio	Agosto	Septiembre	Octubre	Noviembre	Diciembre	TOTAL		
53720	0.00	0.00	0.00	0.00	0.00	0.00	0.00	0.00	0.00	0.00	0.00	12.00	12.00		
53721	0.00	0.00	0.00	0.00	0.00	0.00	0.00	0.00	0.00	0.00	0.00	12.00	12.00		
Resultado	0.00	0.00	0.00	0.00	0.00	0.00	0.00	0.00	0.00	0.00	0.00	100.00	100.00		
Meta Realizada															
Var	Enero	Febrero	Marzo	Abril	Mayo	Junio	Julio	Agosto	Septiembre	Octubre	Noviembre	Diciembre	TOTAL		
53720	0.00	0.00	3.00	0.00	0.00	6.00	0.00	0.00	0.00	0.00	0.00	0.00	9.00		
53721	0.00	0.00	0.00	0.00	0.00	0.00	0.00	0.00	0.00	0.00	0.00	0.00	0.00		
Resultado	0.00	0.00	0.00	0.00	0.00	0.00	0.00	0.00	0.00	0.00	0.00	0.00	0.00		
Avances del Indicador															
Avance en el mes:		0.00				Avance al mes:		0.00							
Programado en el mes:		0.00				Programado al mes:		0.00							
% de cumplimiento:		0.00				% de cumplimiento:		0.00							



Justificación del Incumplimiento del Indicador por Mes		
	Justificación	Adjunto
Marzo	Se contó con una participación de 3 personas servidoras públicas en puestos de responsabilidad, en la capacitación de "Igualdad en el entorno Laboral".	NO
Junio	Se contó con una participación de 6 personas servidoras públicas en puestos de responsabilidad, en la capacitación de "Violencia Laboral".	NO








FGE Q E 470.Y - Igualdad de Género													
Porcentaje de Diagnóstico Institucional con Perspectiva de Género realizado													
Nombre del PP o AI al que pertenece:		FGE.Q.E.470.Y - Igualdad de Género											
UR responsable del indicador:		Comisión del Agua del Estado de Veracruz											
Dependencia o entidad responsable:		Comisión del Agua del Estado de Veracruz											
Beneficiario:		Nivel del objetivo del PP que mide:											
Características del Indicador													
Fórmula :		(Diagnóstico Institucional con Perspectiva de Género realizados/Diagnóstico Institucional con Perspectiva de Género programados)*100											
Tipo fórmula:		Frecuencia: Anual		Dimensión: Eficacia		Sentido: Constante		Tipo: Gestion					
Diagnóstico Institucional con Perspectiva de Género programados (53723)						Diagnóstico Institucional con Perspectiva de Género realizados (53722)							
Unidad de medida: Diagnóstico		Tipo acumulado: SUMATORIA		Unidad de medida: Diagnóstico		Tipo acumulado: SUMATORIA							
Metas del Indicador													
Meta Programada													
Var	Enero	Febrero	Marzo	Abril	Mayo	Junio	Julio	Agosto	Septiembre	Octubre	Noviembre	Diciembre	TOTAL
53722	0.00	0.00	0.00	0.00	0.00	0.00	0.00	0.00	0.00	0.00	0.00	1.00	1.00
53723	0.00	0.00	0.00	0.00	0.00	0.00	0.00	0.00	0.00	0.00	0.00	1.00	1.00
Resultado	0.00	0.00	0.00	0.00	0.00	0.00	0.00	0.00	0.00	0.00	0.00	100.00	100.00
Meta Realizada													
Var	Enero	Febrero	Marzo	Abril	Mayo	Junio	Julio	Agosto	Septiembre	Octubre	Noviembre	Diciembre	TOTAL
53722	0.00	0.00	0.00	0.00	0.00	0.00	0.00	0.00	0.00	0.00	0.00	0.00	0.00
53723	0.00	0.00	0.00	0.00	0.00	0.00	0.00	0.00	0.00	0.00	0.00	0.00	0.00
Resultado	0.00	0.00	0.00	0.00	0.00	0.00	0.00	0.00	0.00	0.00	0.00	0.00	0.00
Avances del Indicador													
Avance en el mes:		0.00					Avance al mes:		0.00				
Programado en el mes:		0.00					Programado al mes:		0.00				
% de cumplimiento:		0.00					% de cumplimiento:		0.00				



FGE.Q.E.470.Y - Igualdad de Género													
Razón de participación de las mujeres en puestos de responsabilidad al interior de la Dependencia o Entidad													
Nombre del PP o AI al que pertenece:		FGE.Q.E.470.Y - Igualdad de Género											
UR responsable del indicador:		Comisión del Agua del Estado de Veracruz											
Dependencia o entidad responsable:		Comisión del Agua del Estado de Veracruz											
										Nivel del objetivo del PP que mide:			
Beneficiario:													
Características del Indicador													
Fórmula :		Mujeres en puestos de responsabilidad/Hombres en puestos de responsabilidad											
Tipo fórmula:		Frecuencia: Anual		Dimensión: Eficiencia		Sentido: Ascendente		Tipo: Gestion					
Hombres en puestos de responsabilidad (53725)						Mujeres en puestos de responsabilidad (53724)							
Unidad de medida: Hombres		Tipo acumulado: SUMATORIA		Unidad de medida: Mujeres		Tipo acumulado: SUMATORIA							
Metas del Indicador													
Meta Programada													
Var	Enero	Febrero	Marzo	Abril	Mayo	Junio	Julio	Agosto	Septiembre	Octubre	Noviembre	Diciembre	TOTAL
53724	0.00	0.00	0.00	0.00	0.00	0.00	0.00	0.00	0.00	0.00	0.00	12.00	12.00
53725	0.00	0.00	0.00	0.00	0.00	0.00	0.00	0.00	0.00	0.00	0.00	23.00	23.00
Resultado	0.00	0.00	0.00	0.00	0.00	0.00	0.00	0.00	0.00	0.00	0.00	0.52	0.52
Meta Realizada													
Var	Enero	Febrero	Marzo	Abril	Mayo	Junio	Julio	Agosto	Septiembre	Octubre	Noviembre	Diciembre	TOTAL
53724	0.00	0.00	0.00	0.00	0.00	0.00	0.00	0.00	0.00	0.00	0.00	0.00	0.00
53725	0.00	0.00	0.00	0.00	0.00	0.00	0.00	0.00	0.00	0.00	0.00	0.00	0.00
Resultado	0.00	0.00	0.00	0.00	0.00	0.00	0.00	0.00	0.00	0.00	0.00	0.00	0.00
Avances del Indicador													
Avance en el mes:		0.00					Avance al mes:		0.00				
Programado en el mes:		0.00					Programado al mes:		0.00				
% de cumplimiento:		0.00					% de cumplimiento:		0.00				

A



Responsables de la información	
Nombre, cargo y firma del Responsable del Indicador	Nombre, cargo y firma del Titular de la Unidad Responsable
 DRA. YADIRA ERÉNDIRA SALDAÑA RAMÍREZ JEFA DE LA UNIDAD DE GÉNERO	 C.P. y A. JUAN RUFINO SÁNCHEZ SÁNCHEZ SUBDIRECTOR ADMINISTRATIVO
Nombre, cargo y firma del Enlace Institucional	Nombre, cargo y firma del Titular de la dependencia o Entidad
 C.P. y A. JUAN RUFINO SÁNCHEZ SÁNCHEZ SUBDIRECTOR ADMINISTRATIVO	 LIC. LUIS FERNANDO CERVANTES CRUZ DIRECTOR GENERAL DE LA CAEV