


Reporte al mes de Junio de 2025

GHP R.E.471 Y - Atención al Acceso de Información Pública																	
Proporción de solicitudes respondidas																	
Nombre del PP o AI al que pertenece:		GHP.R.E.471.Y - Atención al Acceso de Información Pública															
UR responsable del indicador:		Comisión del Agua del Estado de Veracruz															
Dependencia o entidad responsable:		Comisión del Agua del Estado de Veracruz															
Beneficiario:						Nivel del objetivo del PP que mide:											
Características del Indicador																	
Fórmula :		(Solicitudes de información respondidas/Solicitudes de información recibidas)*100															
Tipo fórmula:		Frecuencia:		Trimestral		Dimensión:		Eficacia		Sentido:		Ascendente		Tipo:		Gestion	
Solicitudes de información respondidas (53823)						Solicitudes de información recibidas (53824)											
Unidad de medida:		Solicitudes respondidas		Tipo acumulado:		SUMATORIA		Unidad de medida:		Solicitudes recibidas		Tipo acumulado:		SUMATORIA			
Metas del Indicador																	
Meta Programada																	
Var	Enero	Febrero	Marzo	Abril	Mayo	Junio	Julio	Agosto	Septiembre	Octubre	Noviembre	Diciembre	TOTAL				
53823	0.00	0.00	40.00	0.00	0.00	35.00	0.00	0.00	35.00	0.00	0.00	40.00	150.00				
53824	0.00	0.00	40.00	0.00	0.00	35.00	0.00	0.00	35.00	0.00	0.00	40.00	150.00				
Resultado	0.00	0.00	100.00	0.00	0.00	100.00	0.00	0.00	100.00	0.00	0.00	100.00	100.00				
Meta Realizada																	
Var	Enero	Febrero	Marzo	Abril	Mayo	Junio	Julio	Agosto	Septiembre	Octubre	Noviembre	Diciembre	TOTAL				
53823	0.00	0.00	58.00	0.00	0.00	36.00	0.00	0.00	0.00	0.00	0.00	0.00	94.00				
53824	0.00	0.00	63.00	0.00	0.00	31.00	0.00	0.00	0.00	0.00	0.00	0.00	94.00				
Resultado	0.00	0.00	92.06	0.00	0.00	116.13	0.00	0.00	0.00	0.00	0.00	0.00	100.00				
Avances del Indicador																	
Avance en el mes:						116.13		Avance al mes:						100.00			
Programado en el mes:						100.00		Programado al mes:						100.00			
% de cumplimiento:						116.13		% de cumplimiento:						100.00			



Justificación del Incumplimiento del Indicador por Mes

	Justificación	Adjunto
Junio	Aunque no se llegó al número de solicitudes, esta Unidad carece de injerencia ante la decisión del Particular. De acuerdo a lo dispuesto en la Ley de Transparencia del Estado, el Acceso a la Información es un derecho humano, donde toda persona puede obtener información en los términos y condiciones que la Ley señala, por tanto lo real puede o no ser igual a lo programado.	NO



4



Reporte al mes de Junio de 2025

GHP R.E 471.Y - Atención al Acceso de Información Pública													
Proporción de recursos de revisión interpuestos													
Nombre del PP o AI al que pertenece:		GHP.R.E.471.Y - Atención al Acceso de Información Pública											
UR responsable del indicador:		Comisión del Agua del Estado de Veracruz											
Dependencia o entidad responsable:		Comisión del Agua del Estado de Veracruz											
Beneficiario:		Nivel del objetivo del PP que mide:											
Características del Indicador													
Fórmula :		(Recursos de revisión interpuestos/Solicitudes de información respondidas)*100											
Tipo fórmula:		Frecuencia: Trimestral		Dimensión: Eficacia		Sentido: Descendente		Tipo: Gestion					
Recursos de revisión interpuestos (53825)						Solicitudes de información respondidas (53826)							
Unidad de medida: Recursos de revisión		Tipo acumulado: SUMATORIA		Unidad de medida: Solicitudes respondidas		Tipo acumulado: SUMATORIA							
Metas del Indicador													
Meta Programada													
Var	Enero	Febrero	Marzo	Abril	Mayo	Junio	Julio	Agosto	Septiembre	Octubre	Noviembre	Diciembre	TOTAL
53825	0.00	0.00	1.00	0.00	0.00	1.00	0.00	0.00	1.00	0.00	0.00	1.00	4.00
53826	0.00	0.00	40.00	0.00	0.00	35.00	0.00	0.00	35.00	0.00	0.00	40.00	150.00
Resultado	0.00	0.00	2.50	0.00	0.00	2.86	0.00	0.00	2.86	0.00	0.00	2.50	2.67
Meta Realizada													
Var	Enero	Febrero	Marzo	Abril	Mayo	Junio	Julio	Agosto	Septiembre	Octubre	Noviembre	Diciembre	TOTAL
53825	0.00	0.00	1.00	0.00	0.00	0.00	0.00	0.00	0.00	0.00	0.00	0.00	1.00
53826	0.00	0.00	58.00	0.00	0.00	36.00	0.00	0.00	0.00	0.00	0.00	0.00	94.00
Resultado	0.00	0.00	1.72	0.00	0.00	0.00	0.00	0.00	0.00	0.00	0.00	0.00	1.06
Avances del Indicador													
Avance en el mes:				0.00		Avance al mes:						1.06	
Programado en el mes:				2.86		Programado al mes:						2.67	
% de cumplimiento:				0.00		% de cumplimiento:						39.70	



4



Justificación del Incumplimiento del Indicador por Mes		
	Justificación	Adjunto
Marzo	Este indicador considera la proporción de satisfacción de las respuestas otorgadas por la Unidad de Transparencia, donde entre menor es el porcentaje del resultado, mayor es la satisfacción, por lo que se estima que el resultado obtenido fue óptimo aunque no coincida con lo programado.	NO
Junio	Este indicador considera la proporción de satisfacción de las respuestas otorgadas por la Unidad de Transparencia, donde entre menor es el porcentaje del resultado, mayor es la satisfacción, por lo que se estima que el resultado obtenido fue óptimo aunque no coincida con lo programado.	NO

Reporte al mes de Junio de 2025

GHP R.E.471.Y - Atención al Acceso de Información Pública													
Proporción de recursos de revisión confirmados													
Nombre del PP o AI al que pertenece:		GHP.R.E.471.Y - Atención al Acceso de Información Pública											
UR responsable del indicador:		Comisión del Agua del Estado de Veracruz											
Dependencia o entidad responsable:		Comisión del Agua del Estado de Veracruz											
Beneficiario:		Nivel del objetivo del PP que mide:											
Características del Indicador													
Fórmula :		(Recursos de revisión confirmados/Recursos de revisión interpuestos)*100											
Tipo fórmula:		Frecuencia: Trimestral		Dimensión: Eficacia		Sentido: Descendente		Tipo: Gestion					
Recursos de revisión confirmados (53827)						Recursos de revisión interpuestos (53828)							
Unidad de medida: Recursos de revisión		Tipo acumulado: SUMATORIA		Unidad de medida: Recursos de revisión		Tipo acumulado: SUMATORIA							
Metas del Indicador													
Meta Programada													
Var	Enero	Febrero	Marzo	Abril	Mayo	Junio	Julio	Agosto	Septiembre	Octubre	Noviembre	Diciembre	TOTAL
53827	0.00	0.00	0.00	0.00	0.00	1.00	0.00	0.00	0.00	0.00	0.00	0.00	1.00
53828	0.00	0.00	1.00	0.00	0.00	1.00	0.00	0.00	1.00	0.00	0.00	1.00	4.00
Resultado	0.00	0.00	0.00	0.00	0.00	100.00	0.00	0.00	0.00	0.00	0.00	0.00	25.00
Meta Realizada													
Var	Enero	Febrero	Marzo	Abril	Mayo	Junio	Julio	Agosto	Septiembre	Octubre	Noviembre	Diciembre	TOTAL
53827	0.00	0.00	0.00	0.00	0.00	0.00	0.00	0.00	0.00	0.00	0.00	0.00	0.00
53828	0.00	0.00	1.00	0.00	0.00	0.00	0.00	0.00	0.00	0.00	0.00	0.00	1.00
Resultado	0.00	0.00	0.00	0.00	0.00	0.00	0.00	0.00	0.00	0.00	0.00	0.00	0.00
Avances del Indicador													
Avance en el mes:		0.00					Avance al mes:		0.00				
Programado en el mes:		100.00					Programado al mes:		50.00				
% de cumplimiento:		0.00					% de cumplimiento:		0.00				

Justificación del Incumplimiento del Indicador por Mes		
	Justificación	Adjunto
Marzo	Al igual que el indicador inmediato anterior I1C0, este indicador considera la proporción de satisfacción de las respuestas otorgadas por la Unidad de Transparencia, donde entre menor es el resultado, mayor es la satisfacción, por lo que se estima que el resultado obtenido fue óptimo, pues no se confirmó ningún recurso de revisión en el trimestre.	NO
Junio	Al igual que el indicador inmediato anterior I1C0, este indicador considera la proporción de satisfacción de las respuestas otorgadas por la Unidad de Transparencia, donde entre menor es el resultado, mayor es la satisfacción, por lo que se estima que el resultado obtenido fue óptimo, pues no se confirmó ningún recurso de revisión en el trimestre.	NO

Reporte al mes de Junio de 2025

GHP R.E.471.Y - Atención al Acceso de Información Pública													
Porcentaje de capacitación otorgada en materia de Acceso a la Información (Transparencia, Gobierno Abierto y Rendición de Cuentas)													
Nombre del PP o AI al que pertenece:		GHP.R.E.471.Y - Atención al Acceso de Información Pública											
UR responsable del indicador:		Comisión del Agua del Estado de Veracruz											
Dependencia o entidad responsable:		Comisión del Agua del Estado de Veracruz											
Beneficiario:		Nivel del objetivo del PP que mide:											
Características del Indicador													
Fórmula :		(Cursos de capacitación en materia de Acceso a la Información impartidos/Cursos de capacitación en materia de Acceso a la Información programados)*100											
Tipo fórmula:		Frecuencia: Trimestral		Dimensión: Eficacia		Sentido: Ascendente		Tipo: Gestion					
Cursos de capacitación en materia de Acceso a la Información impartidos (53829)						Cursos de capacitación en materia de Acceso a la Información programados (53830)							
Unidad de medida: Cursos de capacitación		Tipo acumulado: SUMATORIA		Unidad de medida: Cursos de capacitación		Tipo acumulado: SUMATORIA							
Metas del Indicador													
Meta Programada													
Var	Enero	Febrero	Marzo	Abril	Mayo	Junio	Julio	Agosto	Septiembre	Octubre	Noviembre	Diciembre	TOTAL
53829	0.00	0.00	0.00	0.00	0.00	0.00	0.00	0.00	0.00	0.00	0.00	4.00	4.00
53830	0.00	0.00	0.00	0.00	0.00	0.00	0.00	0.00	0.00	0.00	0.00	4.00	4.00
Resultado	0.00	0.00	0.00	0.00	0.00	0.00	0.00	0.00	0.00	0.00	0.00	100.00	100.00
Meta Realizada													
Var	Enero	Febrero	Marzo	Abril	Mayo	Junio	Julio	Agosto	Septiembre	Octubre	Noviembre	Diciembre	TOTAL
53829	0.00	0.00	0.00	0.00	0.00	0.00	0.00	0.00	0.00	0.00	0.00	0.00	0.00
53830	0.00	0.00	0.00	0.00	0.00	0.00	0.00	0.00	0.00	0.00	0.00	0.00	0.00
Resultado	0.00	0.00	0.00	0.00	0.00	0.00	0.00	0.00	0.00	0.00	0.00	0.00	0.00
Avances del Indicador													
Avance en el mes:		0.00					Avance al mes:		0.00				
Programado en el mes:		0.00					Programado al mes:		0.00				
% de cumplimiento:		0.00					% de cumplimiento:		0.00				

Justificación del Incumplimiento del Indicador por Mes		
	Justificación	Adjunto
Marzo	El indicador no cuenta con programación en este periodo.	NO
Junio	El indicador no cuenta con programación en este periodo.	NO



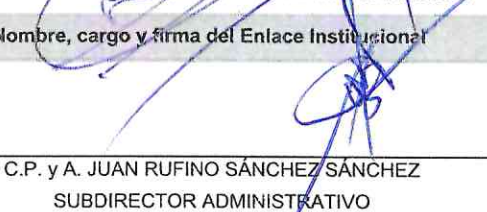

GHP R.E.471.Y - Atención al Acceso de Información Pública																			
Tiempo promedio de respuesta a solicitudes de Acceso a la Información																			
Nombre del PP o AI al que pertenece:		GHP.R.E.471.Y - Atención al Acceso de Información Pública																	
UR responsable del indicador:		Comisión del Agua del Estado de Veracruz																	
Dependencia o entidad responsable:		Comisión del Agua del Estado de Veracruz																	
Beneficiario:				Nivel del objetivo del PP que mide:															
Características del Indicador																			
Fórmula :		Sumatoria de días para responder/Solicitudes de información respondidas																	
Tipo fórmula:				Frecuencia:		Trimestral		Dimensión:		Eficacia		Sentido:		Descendente		Tipo:		Gestion	
Sumatoria de días para responder (53831)						Solicitudes de información respondidas (53832)													
Unidad de medida:		Días para responder		Tipo acumulado:		SUMATORIA		Unidad de medida:		Solicitudes respondidas		Tipo acumulado:		SUMATORIA					
Metas del Indicador																			
Meta Programada																			
Var	Enero	Febrero	Marzo	Abril	Mayo	Junio	Julio	Agosto	Septiembre	Octubre	Noviembre	Diciembre	TOTAL						
53831	0.00	0.00	10.00	0.00	0.00	10.00	0.00	0.00	10.00	0.00	0.00	10.00	40.00						
53832	0.00	0.00	40.00	0.00	0.00	35.00	0.00	0.00	35.00	0.00	0.00	40.00	150.00						
Resultado	0.00	0.00	0.25	0.00	0.00	0.29	0.00	0.00	0.29	0.00	0.00	0.25	0.27						
Meta Realizada																			
Var	Enero	Febrero	Marzo	Abril	Mayo	Junio	Julio	Agosto	Septiembre	Octubre	Noviembre	Diciembre	TOTAL						
53831	0.00	0.00	4.87	0.00	0.00	4.75	0.00	0.00	0.00	0.00	0.00	0.00	9.62						
53832	0.00	0.00	58.00	0.00	0.00	36.00	0.00	0.00	0.00	0.00	0.00	0.00	94.00						
Resultado	0.00	0.00	0.08	0.00	0.00	0.13	0.00	0.00	0.00	0.00	0.00	0.00	0.10						
Avances del Indicador																			
Avance en el mes:						0.13		Avance al mes:						0.10					
Programado en el mes:						0.29		Programado al mes:						0.27					
% de cumplimiento:						44.83		% de cumplimiento:						37.04					



Justificación del Incumplimiento del Indicador por Mes		
	Justificación	Adjunto
Marzo	La Unidad de Transparencia, con el apoyo de las áreas administrativas ha logrado disminuir los tiempos, proporcionando las respuestas a los solicitantes en un lapso menor al establecido por la ley.	NO
Junio	La Unidad de Transparencia, con el apoyo de las áreas administrativas ha logrado disminuir los tiempos, proporcionando las respuestas a los solicitantes en un lapso menor al establecido por la ley.	NO

GHP R.E.471.Y - Atención al Acceso de Información Pública															
Porcentaje de Actualización de las Obligaciones de Transparencia en el Sistema de Portales de Obligaciones de Transparencia (SIPOT)															
Nombre del PP o AI al que pertenece:		GHP.R.E.471.Y - Atención al Acceso de Información Pública													
UR responsable del indicador:		Comisión del Agua del Estado de Veracruz													
Dependencia o entidad responsable:		Comisión del Agua del Estado de Veracruz													
		Nivel del objetivo del PP que mide:													
Beneficiario:															
Características del Indicador															
Fórmula :		(Total de Obligaciones de Transparencia actualizadas/Total de Obligaciones de Transparencia programadas)*100													
Tipo fórmula:		Frecuencia: Mensual		Dimensión: Eficacia		Sentido: Constante		Tipo: Gestion							
Total de Obligaciones de Transparencia actualizadas (53833)							Total de Obligaciones de Transparencia programadas (53834)								
Unidad de medida: Obligaciones de Ley 875		Tipo acumulado: SUMATORIA		Unidad de medida: Obligaciones de Ley 875		Tipo acumulado: SUMATORIA									
Metas del Indicador															
Meta Programada															
Var	Enero	Febrero	Marzo	Abril	Mayo	Junio	Julio	Agosto	Septiembre	Octubre	Noviembre	Diciembre	TOTAL		
53833	75.00	0.00	0.00	70.00	0.00	0.00	75.00	0.00	0.00	70.00	0.00	0.00	290.00		
53834	75.00	0.00	0.00	70.00	0.00	0.00	75.00	0.00	0.00	70.00	0.00	0.00	290.00		
Resultado	100.00	0.00	0.00	100.00	0.00	0.00	100.00	0.00	0.00	100.00	0.00	0.00	100.00		
Meta Realizada															
Var	Enero	Febrero	Marzo	Abril	Mayo	Junio	Julio	Agosto	Septiembre	Octubre	Noviembre	Diciembre	TOTAL		
53833	0.00	68.00	0.00	0.00	66.00	0.00	0.00	0.00	0.00	0.00	0.00	0.00	134.00		
53834	0.00	75.00	0.00	0.00	70.00	0.00	0.00	0.00	0.00	0.00	0.00	0.00	145.00		
Resultado	0.00	90.67	0.00	0.00	94.29	0.00	0.00	0.00	0.00	0.00	0.00	0.00	92.41		
Avances del Indicador															
Avance en el mes:				0.00		Avance al mes:						92.41			
Programado en el mes:				0.00		Programado al mes:						100.00			
% de cumplimiento:				0.00		% de cumplimiento:						92.41			

Justificación del Incumplimiento del Indicador por Mes		
	Justificación	Adjunto
Enero	El indicador no cuenta con programación en este periodo.	NO
Febrero	Algunas áreas administrativas presentan rezago cargando los formatos de las fracciones que les competen, sin embargo, son mínimas y al dar seguimiento concluyen con la carga de sus formatos adecuadamente aunque se realice fuera del periodo.	NO
Marzo	El indicador no cuenta con programación en este periodo.	NO
Abril	Algunas áreas administrativas presentan rezago cargando los formatos de las fracciones que les competen, sin embargo son mínimas y al dar seguimiento realizan la carga de sus formatos adecuadamente aunque se concluyan fuera del periodo.	NO
Mayo	Algunas áreas administrativas presentan rezago cargando los formatos de las fracciones que les competen, sin embargo son mínimas y al dar seguimiento realizan la carga de sus formatos adecuadamente aunque se concluyan fuera del periodo.	NO
Junio	El indicador no cuenta con programación en este periodo.	NO

Responsables de la información	
Nombre, cargo y firma del Responsable del Indicador	Nombre, cargo y firma del Titular de la Unidad Responsable
 LIC. RIGOBERTO SEVERIANO ZAMORA JEFE DE LA UNIDAD DE ACCESO A LA INFORMACIÓN	 C.P. y A. JUAN RUFINO SÁNCHEZ SÁNCHEZ SUBDIRECTOR ADMINISTRATIVO
Nombre, cargo y firma del Enlace Institucional	Nombre, cargo y firma del Titular de la dependencia o Entidad
 C.P. y A. JUAN RUFINO SÁNCHEZ SÁNCHEZ SUBDIRECTOR ADMINISTRATIVO	 LIC. LUIS FERNANDO CERVANTES CRUZ DIRECTOR GENERAL DE LA CAEV