

Reporte al mes de Septiembre de 2025

FGE.Q.E.470.Y - Igualdad de Género													
Porcentaje de acciones de Transversalización de la Perspectiva de Género													
<b>Nombre del PP o AI al que pertenece:</b>		FGE.Q.E.470.Y - Igualdad de Género											
<b>UR responsable del indicador:</b>		Comisión del Agua del Estado de Veracruz											
<b>Dependencia o entidad responsable:</b>		Comisión del Agua del Estado de Veracruz											
<b>Beneficiario:</b>						<b>Nivel del objetivo del PP que mide:</b>							
Características del Indicador													
<b>Fórmula :</b>		(Acciones de Transversalización de la Perspectiva de Género realizadas/Acciones de Transversalización de la Perspectiva de Género programadas)*100											
<b>Tipo fórmula:</b>		<b>Frecuencia:</b> Trimestral		<b>Dimensión:</b> Eficacia		<b>Sentido:</b> Constante		<b>Tipo:</b> Gestion					
<b>Acciones de Transversalización de la Perspectiva de Género realizadas (53709)</b>						<b>Acciones de Transversalización de la Perspectiva de Género programadas (53710)</b>							
<b>Unidad de medida:</b> Acciones Transversales		<b>Tipo acumulado:</b> SUMATORIA		<b>Unidad de medida:</b> Acciones Transversales		<b>Tipo acumulado:</b> SUMATORIA							
Metas del Indicador													
Meta Programada													
Var	Enero	Febrero	Marzo	Abril	Mayo	Junio	Julio	Agosto	Septiembre	Octubre	Noviembre	Diciembre	TOTAL
53709	0.00	0.00	0.00	0.00	0.00	1.00	0.00	0.00	0.00	0.00	0.00	1.00	2.00
53710	0.00	0.00	0.00	0.00	0.00	1.00	0.00	0.00	0.00	0.00	0.00	1.00	2.00
<b>Resultado</b>	0.00	0.00	0.00	0.00	0.00	100.00	0.00	0.00	0.00	0.00	0.00	100.00	100.00
Meta Realizada													
Var	Enero	Febrero	Marzo	Abril	Mayo	Junio	Julio	Agosto	Septiembre	Octubre	Noviembre	Diciembre	TOTAL
53709	0.00	0.00	0.00	0.00	0.00	1.00	0.00	0.00	0.00	0.00	0.00	0.00	1.00
53710	0.00	0.00	0.00	0.00	0.00	1.00	0.00	0.00	0.00	0.00	0.00	0.00	1.00
<b>Resultado</b>	0.00	0.00	0.00	0.00	0.00	100.00	0.00	0.00	0.00	0.00	0.00	0.00	100.00
Avances del Indicador													
<b>Avance en el mes:</b>		0.00				<b>Avance al mes:</b>				100.00			
<b>Programado en el mes:</b>		0.00				<b>Programado al mes:</b>				100.00			
<b>% de cumplimiento:</b>		0.00				<b>% de cumplimiento:</b>				100.00			



Reporte al mes de Septiembre de 2025

Justificación del Incumplimiento del Indicador por Mes		
	Justificación	Adjunto
Marzo	Esta acción esta programada en el mes de abril.	NO
Septiembre	El indicador no cuenta con programación en este periodo.	NO



Reporte al mes de Septiembre de 2025

FGE.Q.E.470.Y - Igualdad de Género

Porcentaje de eventos de sensibilización y formación para promover la Igualdad de Género y la Prevención de la Violencia al interior de su Dependencia o Entidad realizados

<b>Nombre del PP o AI al que pertenece:</b>	FGE.Q.E.470.Y - Igualdad de Género		
<b>UR responsable del indicador:</b>	Comisión del Agua del Estado de Veracruz		
<b>Dependencia o entidad responsable:</b>	Comisión del Agua del Estado de Veracruz		
<b>Beneficiario:</b>	Nivel del objetivo del PP que mide:		

Características del Indicador

<b>Fórmula :</b>	(Eventos de sensibilización y formación para promover la IG y la No Violencia realizados/Eventos de sensibilización y formación para promover la IG y la No Violencia programados)*100											
<b>Tipo fórmula:</b>		<b>Frecuencia:</b>	Trimestral	<b>Dimensión:</b>	Eficacia	<b>Sentido:</b>	Constante	<b>Tipo:</b>	Gestion			
<b>Eventos de sensibilización y formación para promover la IG y la No Violencia realizados (53711)</b>	<b>Eventos de sensibilización y formación para promover la IG y la No Violencia programados (53712)</b>											
<b>Unidad de medida:</b>	Eventos	<b>Tipo acumulado:</b>	SUMATORIA	<b>Unidad de medida:</b>	Eventos	<b>Tipo acumulado:</b>	SUMATORIA					

Metas del Indicador

Meta Programada

Var	Enero	Febrero	Marzo	Abril	Mayo	Junio	Julio	Agosto	Septiembre	Octubre	Noviembre	Diciembre	TOTAL
53711	0.00	0.00	3.00	0.00	0.00	6.00	0.00	0.00	6.00	0.00	0.00	3.00	18.00
53712	0.00	0.00	3.00	0.00	0.00	6.00	0.00	0.00	6.00	0.00	0.00	3.00	18.00
<b>Resultado</b>	0.00	0.00	100.00	0.00	0.00	100.00	0.00	0.00	100.00	0.00	0.00	100.00	100.00

Meta Realizada

Var	Enero	Febrero	Marzo	Abril	Mayo	Junio	Julio	Agosto	Septiembre	Octubre	Noviembre	Diciembre	TOTAL
53711	0.00	0.00	3.00	0.00	0.00	6.00	0.00	0.00	6.00	0.00	0.00	0.00	15.00
53712	0.00	0.00	3.00	0.00	0.00	6.00	0.00	0.00	6.00	0.00	0.00	0.00	15.00
<b>Resultado</b>	0.00	0.00	100.00	0.00	0.00	100.00	0.00	0.00	100.00	0.00	0.00	0.00	100.00

Avances del Indicador

<b>Avance en el mes:</b>	100.00	<b>Avance al mes:</b>	100.00
<b>Programado en el mes:</b>	100.00	<b>Programado al mes:</b>	100.00
<b>% de cumplimiento:</b>	100.00	<b>% de cumplimiento:</b>	100.00



Reporte al mes de Septiembre de 2025

FGE.Q.E.470.Y - Igualdad de Género															
le servidoras públicas asistentes a eventos de sensibilización y formación para la promoción de la Igualdad de Género y la Prevención de la Violencia al interior de la Dependencia o Entidad															
<b>Nombre del PP o AI al que pertenece:</b>		FGE.Q.E.470.Y - Igualdad de Género													
<b>UR responsable del indicador:</b>		Comisión del Agua del Estado de Veracruz													
<b>Dependencia o entidad responsable:</b>		Comisión del Agua del Estado de Veracruz													
<b>Beneficiario:</b>		Nivel del objetivo del PP que mide:													
Características del Indicador															
<b>Fórmula :</b>		(Servidoras públicas asistentes a eventos de sensibilización y formación/Servidoras públicas programadas que laboran en la Dependencia o Entidad en el trimestre)*100													
<b>Tipo fórmula:</b>		<b>Frecuencia:</b> Trimestral		<b>Dimensión:</b> Eficacia		<b>Sentido:</b> Constante		<b>Tipo:</b> Gestion							
<b>Servidoras públicas asistentes a eventos de sensibilización y formación (53713)</b>							<b>Servidoras públicas programadas que laboran en la Dependencia o Entidad en el trimestre (53714)</b>								
<b>Unidad de medida:</b> Servidoras públicas		<b>Tipo acumulado:</b> SUMATORIA		<b>Unidad de medida:</b> Servidoras públicas		<b>Tipo acumulado:</b> SUMATORIA									
Metas del Indicador															
Meta Programada															
Var	Enero	Febrero	Marzo	Abril	Mayo	Junio	Julio	Agosto	Septiembre	Octubre	Noviembre	Diciembre	TOTAL		
53713	0.00	0.00	20.00	0.00	0.00	20.00	0.00	0.00	20.00	0.00	0.00	20.00	80.00		
53714	0.00	0.00	20.00	0.00	0.00	20.00	0.00	0.00	20.00	0.00	0.00	20.00	80.00		
<b>Resultado</b>	<b>0.00</b>	<b>0.00</b>	<b>100.00</b>	<b>0.00</b>	<b>0.00</b>	<b>100.00</b>	<b>0.00</b>	<b>0.00</b>	<b>100.00</b>	<b>0.00</b>	<b>0.00</b>	<b>100.00</b>	<b>100.00</b>		
Meta Realizada															
Var	Enero	Febrero	Marzo	Abril	Mayo	Junio	Julio	Agosto	Septiembre	Octubre	Noviembre	Diciembre	TOTAL		
53713	0.00	0.00	20.00	0.00	0.00	20.00	0.00	0.00	20.00	0.00	0.00	0.00	60.00		
53714	0.00	0.00	20.00	0.00	0.00	20.00	0.00	0.00	20.00	0.00	0.00	0.00	60.00		
<b>Resultado</b>	<b>0.00</b>	<b>0.00</b>	<b>100.00</b>	<b>0.00</b>	<b>0.00</b>	<b>100.00</b>	<b>0.00</b>	<b>0.00</b>	<b>100.00</b>	<b>0.00</b>	<b>0.00</b>	<b>0.00</b>	<b>100.00</b>		
Avances del Indicador															
<b>Avance en el mes:</b>		100.00		<b>Avance al mes:</b>		100.00						100.00			
<b>Programado en el mes:</b>		100.00		<b>Programado al mes:</b>		100.00						100.00			
<b>% de cumplimiento:</b>		100.00		<b>% de cumplimiento:</b>		100.00						100.00			



Reporte al mes de Septiembre de 2025

FGE.Q.E.470.Y - Igualdad de Género													
le servidores públicos asistentes a eventos de sensibilización y formación para la promoción de la Igualdad de Género y la Prevención de la Violencia al Interior de la Dependencia o Entidad													
<b>Nombre del PP o AI al que pertenece:</b>	FGE.Q.E.470.Y - Igualdad de Género												
<b>UR responsable del indicador:</b>	Comisión del Agua del Estado de Veracruz												
<b>Dependencia o entidad responsable:</b>	Comisión del Agua del Estado de Veracruz												
<b>Beneficiario:</b>	Nivel del objetivo del PP que mide:												
Características del Indicador													
<b>Fórmula :</b>	(Servidores públicos asistentes a eventos de sensibilización y formación/Servidores públicos programados que laboran en la Dependencia o Entidad en el trimestre)*100												
<b>Tipo fórmula:</b>	<b>Frecuencia:</b>	Trimestral	<b>Dimensión:</b>	Eficacia	<b>Sentido:</b>	Constante	<b>Tipo:</b>	Gestion					
Servidores públicos asistentes a eventos de sensibilización y formación (53715)				Servidores públicos programados que laboran en la Dependencia o Entidad en el trimestre (53716)									
<b>Unidad de medida:</b>	Servidores públicos	<b>Tipo acumulado:</b>	SUMATORIA	<b>Unidad de medida:</b>	Servidores públicos	<b>Tipo acumulado:</b>	SUMATORIA						
Metas del Indicador													
Meta Programada													
Var	Enero	Febrero	Marzo	Abril	Mayo	Junio	Julio	Agosto	Septiembre	Octubre	Noviembre	Diciembre	TOTAL
53715	0.00	0.00	20.00	0.00	0.00	20.00	0.00	0.00	20.00	0.00	0.00	20.00	80.00
53716	0.00	0.00	20.00	0.00	0.00	20.00	0.00	0.00	20.00	0.00	0.00	20.00	80.00
<b>Resultado</b>	0.00	0.00	100.00	0.00	0.00	100.00	0.00	0.00	100.00	0.00	0.00	100.00	100.00
Meta Realizada													
Var	Enero	Febrero	Marzo	Abril	Mayo	Junio	Julio	Agosto	Septiembre	Octubre	Noviembre	Diciembre	TOTAL
53715	0.00	0.00	20.00	0.00	0.00	20.00	0.00	0.00	20.00	0.00	0.00	0.00	60.00
53716	0.00	0.00	20.00	0.00	0.00	20.00	0.00	0.00	20.00	0.00	0.00	0.00	60.00
<b>Resultado</b>	0.00	0.00	100.00	0.00	0.00	100.00	0.00	0.00	100.00	0.00	0.00	0.00	100.00
Avances del Indicador													
<b>Avance en el mes:</b>						100.00	<b>Avance al mes:</b>						100.00
<b>Programado en el mes:</b>						100.00	<b>Programado al mes:</b>						100.00
<b>% de cumplimiento:</b>						100.00	<b>% de cumplimiento:</b>						100.00



Reporte al mes de Septiembre de 2025

FGE.Q.E.470.Y - Igualdad de Género													
Porcentaje de servidoras y servidores públicos que cumplieron con el programa de prevención y sensibilización del hostigamiento sexual y acoso sexual (PSHSYAS)													
<b>Nombre del PP o AI al que pertenece:</b>		FGE.Q.E.470.Y - Igualdad de Género											
<b>UR responsable del indicador:</b>		Comisión del Agua del Estado de Veracruz											
<b>Dependencia o entidad responsable:</b>		Comisión del Agua del Estado de Veracruz											
<b>Beneficiario:</b>												<b>Nivel del objetivo del PP que mide:</b>	
Características del Indicador													
<b>Fórmula :</b>		((Servidoras públicas con PSHSYAS+Servidores públicos con PSHSYAS)/Total del personal en la Dependencia o Entidad del trimestre)*100											
<b>Tipo fórmula:</b>		<b>Frecuencia:</b> Trimestral		<b>Dimensión:</b> Eficacia		<b>Sentido:</b> Constante		<b>Tipo:</b> Gestion					
<b>Servidoras públicas con PSHSYAS (53717)</b>						<b>Servidores públicos con PSHSYAS (53718)</b>							
<b>Unidad de medida:</b> Servidoras públicas		<b>Tipo acumulado:</b> SUMATORIA		<b>Unidad de medida:</b> Servidores públicos		<b>Tipo acumulado:</b> SUMATORIA							
<b>Total del personal en la Dependencia o Entidad del trimestre (53719)</b>													
<b>Unidad de medida:</b> Servidoras/es públicos		<b>Tipo acumulado:</b> MÁXIMO											
Metas del Indicador													
Meta Programada													
Var	Enero	Febrero	Marzo	Abril	Mayo	Junio	Julio	Agosto	Septiembre	Octubre	Noviembre	Diciembre	TOTAL
53717	0.00	0.00	20.00	0.00	0.00	20.00	0.00	0.00	20.00	0.00	0.00	20.00	80.00
53718	0.00	0.00	20.00	0.00	0.00	20.00	0.00	0.00	20.00	0.00	0.00	20.00	80.00
53719	0.00	0.00	40.00	0.00	0.00	40.00	0.00	0.00	40.00	0.00	0.00	40.00	40.00
<b>Resultado</b>	0.00	0.00	100.00	0.00	0.00	100.00	0.00	0.00	100.00	0.00	0.00	100.00	400.00
Meta Realizada													
Var	Enero	Febrero	Marzo	Abril	Mayo	Junio	Julio	Agosto	Septiembre	Octubre	Noviembre	Diciembre	TOTAL
53717	0.00	0.00	20.00	0.00	0.00	20.00	0.00	0.00	20.00	0.00	0.00	0.00	60.00
53718	0.00	0.00	20.00	0.00	0.00	20.00	0.00	0.00	20.00	0.00	0.00	0.00	60.00
53719	0.00	0.00	40.00	0.00	0.00	40.00	0.00	0.00	40.00	0.00	0.00	0.00	40.00
<b>Resultado</b>	0.00	0.00	100.00	0.00	0.00	100.00	0.00	0.00	100.00	0.00	0.00	0.00	300.00
Avances del Indicador													





**Gobierno del Estado de Veracruz de Ignacio de la Llave**  
Presupuesto Basado en Resultados - Sistema de Evaluación del Desempeño  
Reporte de Avance de Indicadores y Justificaciones

Fecha de emisión: 01/10/2025

Reporte al mes de Septiembre de 2025

Avance en el mes:	100.00	Avance al mes:	300.00
Programado en el mes:	100.00	Programado al mes:	300.00
% de cumplimiento:	100.00	% de cumplimiento:	100.00

Reporte al mes de Septiembre de 2025

FGE.Q.E.470.Y - Igualdad de Género

Porcentaje de personas servidoras públicas en puesto de responsabilidad que participan en acciones y eventos de formación

<b>Nombre del PP o AI al que pertenece:</b>	FGE.Q.E.470.Y - Igualdad de Género		
<b>UR responsable del indicador:</b>	Comisión del Agua del Estado de Veracruz		
<b>Dependencia o entidad responsable:</b>	Comisión del Agua del Estado de Veracruz		
<b>Beneficiario:</b>		<b>Nivel del objetivo del PP que mide:</b>	

Características del Indicador

<b>Fórmula :</b>	(Personas en puesto de responsabilidad, asistentes en acciones y eventos realizados/Total del personal en puesto de responsabilidad)*100											
<b>Tipo fórmula:</b>		<b>Frecuencia:</b>	Trimestral	<b>Dimensión:</b>	Eficacia	<b>Sentido:</b>	Constante	<b>Tipo:</b>	Gestion			
<b>Total del personal en puesto de responsabilidad (53721)</b>				<b>Personas en puesto de responsabilidad, asistentes en acciones y eventos realizados (53720)</b>								
<b>Unidad de medida:</b>	Servidoras/es públicos	<b>Tipo acumulado:</b>	MAXIMO	<b>Unidad de medida:</b>	Servidoras/es públicos	<b>Tipo acumulado:</b>	SUMATORIA					

Metas del Indicador

Meta Programada


Var	Enero	Febrero	Marzo	Abril	Mayo	Junio	Julio	Agosto	Septiembre	Octubre	Noviembre	Diciembre	TOTAL
53720	0.00	0.00	0.00	0.00	0.00	0.00	0.00	0.00	0.00	0.00	0.00	12.00	12.00
53721	0.00	0.00	0.00	0.00	0.00	0.00	0.00	0.00	0.00	0.00	0.00	12.00	12.00
<b>Resultado</b>	0.00	0.00	0.00	0.00	0.00	0.00	0.00	0.00	0.00	0.00	0.00	100.00	100.00

Meta Realizada

Var	Enero	Febrero	Marzo	Abril	Mayo	Junio	Julio	Agosto	Septiembre	Octubre	Noviembre	Diciembre	TOTAL
53720	0.00	0.00	3.00	0.00	0.00	6.00	0.00	0.00	0.00	0.00	0.00	0.00	9.00
53721	0.00	0.00	0.00	0.00	0.00	0.00	0.00	0.00	0.00	0.00	0.00	0.00	0.00
<b>Resultado</b>	0.00	0.00	0.00	0.00	0.00	0.00	0.00	0.00	0.00	0.00	0.00	0.00	0.00

Avances del Indicador

<b>Avance en el mes:</b>	0.00	<b>Avance al mes:</b>	0.00
<b>Programado en el mes:</b>	0.00	<b>Programado al mes:</b>	0.00
<b>% de cumplimiento:</b>	0.00	<b>% de cumplimiento:</b>	0.00



Reporte al mes de Septiembre de 2025

Justificación del Incumplimiento del Indicador por Mes		
	Justificación	Adjunto
Marzo	Se contó con una participación de 3 personas servidoras públicas en puestos de responsabilidad, en la capacitación de "Igualdad en el entorno Laboral".	NO
Junio	Se conto con una participación de 6 personas servidoras públicas en puestos de responsabilidad, en la capacitación de "Violencia Laboral".	NO
Septiembre	El indicador no cuenta con programación en este periodo.	NO

Reporte al mes de Septiembre de 2025

FGE.Q.E.470.Y - Igualdad de Género

Porcentaje de Diagnóstico Institucional con Perspectiva de Género realizado

<b>Nombre del PP o AI al que pertenece:</b>	FGE.Q.E.470.Y - Igualdad de Género		
<b>UR responsable del indicador:</b>	Comisión del Agua del Estado de Veracruz		
<b>Dependencia o entidad responsable:</b>	Comisión del Agua del Estado de Veracruz		
<b>Beneficiario:</b>		<b>Nivel del objetivo del PP que mide:</b>	

Características del Indicador

<b>Fórmula :</b>	(Diagnóstico Institucional con Perspectiva de Género realizados/Diagnóstico Institucional con Perspectiva de Género programados)*100											
<b>Tipo fórmula:</b>		<b>Frecuencia:</b>	Anual	<b>Dimensión:</b>	Eficacia	<b>Sentido:</b>	Constante	<b>Tipo:</b>	Gestion			
<b>Diagnóstico Institucional con Perspectiva de Género programados (53723)</b>				<b>Diagnóstico Institucional con Perspectiva de Género realizados (53722)</b>								
<b>Unidad de medida:</b>	Diagnóstico	<b>Tipo acumulado:</b>	SUMATORIA	<b>Unidad de medida:</b>	Diagnóstico	<b>Tipo acumulado:</b>	SUMATORIA					

Metas del Indicador

Meta Programada


Var	Enero	Febrero	Marzo	Abril	Mayo	Junio	Julio	Agosto	Septiembre	Octubre	Noviembre	Diciembre	TOTAL
53722	0.00	0.00	0.00	0.00	0.00	0.00	0.00	0.00	0.00	0.00	0.00	1.00	1.00
53723	0.00	0.00	0.00	0.00	0.00	0.00	0.00	0.00	0.00	0.00	0.00	1.00	1.00
<b>Resultado</b>	0.00	0.00	0.00	0.00	0.00	0.00	0.00	0.00	0.00	0.00	0.00	100.00	100.00

Meta Realizada

Var	Enero	Febrero	Marzo	Abril	Mayo	Junio	Julio	Agosto	Septiembre	Octubre	Noviembre	Diciembre	TOTAL
53722	0.00	0.00	0.00	0.00	0.00	0.00	0.00	0.00	0.00	0.00	0.00	0.00	0.00
53723	0.00	0.00	0.00	0.00	0.00	0.00	0.00	0.00	0.00	0.00	0.00	0.00	0.00
<b>Resultado</b>	0.00	0.00	0.00	0.00	0.00	0.00	0.00	0.00	0.00	0.00	0.00	0.00	0.00


Avances del Indicador

<b>Avance en el mes:</b>	0.00	<b>Avance al mes:</b>	0.00
<b>Programado en el mes:</b>	0.00	<b>Programado al mes:</b>	0.00
<b>% de cumplimiento:</b>	0.00	<b>% de cumplimiento:</b>	0.00



Reporte al mes de Septiembre de 2025

FGE.Q.E.470.Y - Igualdad de Género													
Razón de participación de las mujeres en puestos de responsabilidad al interior de la Dependencia o Entidad													
<b>Nombre del PP o AI al que pertenece:</b>		FGE.Q.E.470.Y - Igualdad de Género											
<b>UR responsable del indicador:</b>		Comisión del Agua del Estado de Veracruz											
<b>Dependencia o entidad responsable:</b>		Comisión del Agua del Estado de Veracruz											
<b>Beneficiario:</b>		<b>Nivel del objetivo del PP que mide:</b>											
Características del Indicador													
<b>Fórmula :</b>		Mujeres en puestos de responsabilidad/Hombres en puestos de responsabilidad											
<b>Tipo fórmula:</b>		<b>Frecuencia:</b> Anual		<b>Dimensión:</b> Eficiencia		<b>Sentido:</b> Ascendente		<b>Tipo:</b> Gestion					
<b>Hombres en puestos de responsabilidad (53725)</b>						<b>Mujeres en puestos de responsabilidad (53724)</b>							
<b>Unidad de medida:</b> Hombres		<b>Tipo acumulado:</b> SUMATORIA		<b>Unidad de medida:</b> Mujeres		<b>Tipo acumulado:</b> SUMATORIA							
Metas del Indicador													
Meta Programada													
Var	Enero	Febrero	Marzo	Abril	Mayo	Junio	Julio	Agosto	Septiembre	Octubre	Noviembre	Diciembre	TOTAL
53724	0.00	0.00	0.00	0.00	0.00	0.00	0.00	0.00	0.00	0.00	0.00	12.00	12.00
53725	0.00	0.00	0.00	0.00	0.00	0.00	0.00	0.00	0.00	0.00	0.00	23.00	23.00
<b>Resultado</b>	0.00	0.00	0.00	0.00	0.00	0.00	0.00	0.00	0.00	0.00	0.00	0.52	0.52
Meta Realizada													
Var	Enero	Febrero	Marzo	Abril	Mayo	Junio	Julio	Agosto	Septiembre	Octubre	Noviembre	Diciembre	TOTAL
53724	0.00	0.00	0.00	0.00	0.00	0.00	0.00	0.00	0.00	0.00	0.00	0.00	0.00
53725	0.00	0.00	0.00	0.00	0.00	0.00	0.00	0.00	0.00	0.00	0.00	0.00	0.00
<b>Resultado</b>	0.00	0.00	0.00	0.00	0.00	0.00	0.00	0.00	0.00	0.00	0.00	0.00	0.00
Avances del Indicador													
<b>Avance en el mes:</b>		0.00		<b>Avance al mes:</b>		0.00							
<b>Programado en el mes:</b>		0.00		<b>Programado al mes:</b>		0.00							
<b>% de cumplimiento:</b>		0.00		<b>% de cumplimiento:</b>		0.00							









**Gobierno del Estado de Veracruz de Ignacio de la Llave**  
Presupuesto Basado en Resultados - Sistema de Evaluación del Desempeño  
Reporte de Avance de Indicadores y Justificaciones

Reporte al mes de Septiembre de 2025

Responsables de la información

Nombre, cargo y firma del Responsable del Indicador	Nombre, cargo y firma del Titular de la Unidad Responsable
 DRA. YADIRA ERENDIRA SALDAÑA RAMÍREZ JEFA DE LA UNIDAD DE GÉNERO	 C.P. y A. JUAN RUFINO SÁNCHEZ SÁNCHEZ SUBDIRECTOR ADMINISTRATIVO
Nombre, cargo y firma del Enlace Institucional	Nombre, cargo y firma del Titular de la dependencia o Entidad
 C.P. y A. JUAN RUFINO SÁNCHEZ SÁNCHEZ SUBDIRECTOR ADMINISTRATIVO	 LIC. LUIS FERNANDO CERVANTES CRUZ DIRECTOR GENERAL DE LA CAEV