


GOBIERNO DEL ESTADO DE VERACRUZ DE IGNACIO DE LA LLAVE
COMISIÓN DEL AGUA DEL ESTADO CAEV
CAPITULO 6000 "INFRAESTRUCTURA PARA EL DESARROLLO" (PESOS)


PROGRAMA OPERATIVO ANUAL 2015

Reporte Del 1 de Enero al 30 de Junio de 2015

FONDO DE FINANCIAMIENTO	AÑO	OBRAS Y AGGIONES	MONTO AUTORIZADO	APROBADO CON EXPEDIENTE TÉCNICO EN SEFIPLAN	SIN EXPEDIENTE TÉCNICO EN SEFIPLAN	MONTO EJERCIDO REPORTE SUBDIRECCIÓN INFRAESTRUCTUR A 30 JUN.15	MONTO EJERCIDO REPORTE SEFIPLAN 30 JUN. 15
FISE	2010	4	6,080,047	5,971,691	108,356	2,985,766	2,985,766
FISE	2011	7	7,254,989	7,120,748	134,241	1,290,270	1,290,270
FISE	2012	15	22,984,860	17,984,860	5,000,000	5,484,231	5,484,231
FISE	2013	23	53,397,903	50,968,825	2,429,078	17,939,734	17,939,734
FISE	2014	10	25,000,000	10,015,345	14,984,655	5,353,882	5,353,882
FISE	2015	11	25,000,000	0	25,000,000	0	0
FONREGION	2014	15	32,666,698	30,395,436	2,271,262	4,478,219	4,478,219
FONREGION	2015	32	95,000,000	0	95,000,000	0	0
OED	2014	185	118,741,583	92,084,809	26,656,774	6,880,671	6,880,671
OED	2015	20	95,000,000	80,000,000	15,000,000	0	80,000,000
CONTINVER	2014	9	111,697,300	111,697,300	0	23,604,785	23,604,785
TOTAL		331	592,823,380	406,239,014	186,584,366	68,017,558	148,017,558

Fuente: Reportes elaborados por la Subdirección de Infraestructura de la CAEV y la Dirección de Inversión Pública de la SEFIPLAN

ELABORÓ

 Ing. José Martín Díaz Segovia
 Jefe de la Unidad de Planeación

VERIFICÓ

 Lic. Noé R. Hernández Hernández
 Subdirector Administrativo

AUTORIZÓ

 Ing. Francisco A. Valencia García
 Director General

**GOBIERNO DEL ESTADO DE VERACRUZ DE IGNACIO DE LA LLAVE
COMISIÓN DEL AGUA DEL ESTADO CAEV**

Programas Federalizados recursos convenidos CAEV- CNA 2014

Reporte Del 1 de Enero al 30 de Junio de 2015 (pesos)

PROGRAMA	AÑO	OBRAS Y ACCIONES	RECURSOS	
			AUTORIZADO EN ANEXOS TECNICOS	DEPOSITADOS A CAEV AL 31 DIC.2014

RECURSO			
EJERCIDO REPORTE SUBDIRECCIÓN INFRAESTRUCTURA 31 DIC.14	EJERCIDO REPORTE SUBDIRECCIÓN INFRAESTRUCTURA 1° DE ENE AL 30 MARZO DE 2015	EJERCIDO REPORTE SUBDIRECCIÓN INFRAESTRUCTURA 1° DE ENE AL 30 JUNIO DE 2015	SUMA DE LO EJERCIDO AL 30 JUNIO 2015

APAZU				
	2014	89	151,313,334	144,572,156
	2014	2	23,200,000	17,806,001

86,010,484	7,555,727		93,566,211
------------	-----------	--	------------

PROME				
PROME	2014	8	26,096,000	26,096,000

19,986,573	0	4,985,736	24,972,309
------------	---	-----------	------------

PROSSAPYS				
	2014	71	129,265,079	115,707,126
	2014	13	51,402,498	51,876,874

45,927,910	11,813,407		57,741,317
------------	------------	--	------------

P T A R				
	2014	22	90,238,050	90,238,050

47,728,328	4,764,687		52,493,015
------------	-----------	--	------------

INFRAESTRUCTURA HIDRÁULICA				
	2014	3	20,000,000	20,000,000

0	0		0
---	---	--	---

INCENTIVOS				
	2014		17,267,232	17,267,232

--	--	--	--

CULTURA DEL AGUA				
	2014		1,300,000	1,300,000

--	--	--	--

AGUA LIMPIA				
	2014		2,329,400	2,329,400

--	--	--	--

2% DE LA NÓMINA				
REFRENDO	2007		17,105,970	7,115,551
	2011		35,000,000	5,326,365
	2012		111,350,000	9,422,246


8,409,108	0		8,409,108
20,636,988	0		20,636,988
107,043,385	0		107,043,385


RECURSOS PROPIOS CAEV				
	2015		10,975,172	

	9,757,458		9,757,458
--	-----------	--	-----------

TOTAL			591,343,603	313,477,494	225,742,797	33,891,301	374,619,813
--------------	--	--	-------------	-------------	-------------	------------	-------------

Fuente: Reportes elaborados por la Subdirección de Infraestructura, Oficina de Tesorería y Anexos Ejecución CAEV- CNA 2014

ELABORÓ

Ing. José Martín Díaz Segovia
Jefe de la Unidad de Planeación

VERIFICÓ

Lic. Noé R. Hernández Hernández
Subdirector Administrativo

AUTORIZÓ

Ing. Francisco A Valencia García
Director General