

Proporción de acciones realizadas para promover la Igualdad de Género. CAEV

30.000000000000.21111.124C80802.139.C.R.E.470.Y.100115.1.015

Nombre del PP o AI al que pertenece:	C.R.E.470.Y Igualdad de Género
Nivel del objetivo del PP que mide:	Actividad Institucional
UP responsable del indicador:	Comisión del Agua del Estado de Veracruz
Dependencia o entidad responsable:	Secretaría de Medio Ambiente

Características del Indicador

Fórmula	(Acciones realizadas para promover la Igualdad de Género./Acciones programadas para promover la Igualdad de Género.)*100			
Tipo fórmula	Frecuencia	Dimensión	Sentido	
Eficacia programática	Trimestral	Eficacia	Constante	
Tipo	Numerador		Denominador	
	Unidad de medida	Tipo acumulado	Unidad de medida	Tipo acumulado
Gestión	Acciones	Sumatoria	Acciones	Sumatoria

Avances del Indicador

Meta Programada

Variable/Me	Enero	Febrero	Marzo	Abril	Mayo	Junio	
Numerador	0.00	0.00	0.00	0.00	0.00	4.00	
Denominado	0.00	0.00	0.00	0.00	0.00	4.00	
Resultado	0.00	0.00	0.00	0.00	0.00	100.00	
Variable/Me	Julio	Agosto	Septiembre	Octubre	Noviembre	Diciembre	Total Anual
Numerador	0.00	0.00	4.00	0.00	0.00	4.00	12.00
Denominado	0.00	0.00	4.00	0.00	0.00	4.00	12.00
Resultado	0.00	0.00	100.00	0.00	0.00	100.00	100.00

Meta Realizada

Variable/Me	Enero	Febrero	Marzo	Abril	Mayo	Junio	
Numerador	0.00	0.00	0.00	0.00	0.00	0.00	
Denominado	0.00	0.00	0.00	0.00	0.00	4.00	
Resultado	0.00	0.00	0.00	0.00	0.00	0.00	
Variable/Me	Julio	Agosto	Septiembre	Octubre	Noviembre	Diciembre	Total Anual
Numerador	0.00	0.00	0.00	0.00	0.00	12.00	12.00
Denominado	0.00	0.00	4.00	0.00	0.00	4.00	12.00
Resultado	0.00	0.00	0.00	0.00	0.00	300.00	100.00

Avance en el mes

Avance al mes

Avance al mes respecto a la meta

Realizado en el mes	300.00	Realizado al mes	100.00	Realizado al mes	100.00
Programado en el mes	100.00	Programado al mes	100.00	Programado en el año	100.00
% de cumplimiento	300.00	% de cumplimiento	100.00	% de cumplimiento	100.00

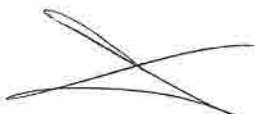
Justificación del incumplimiento del indicador por Mes

Mes	Justificación	Adjunto
Marzo	no se tienen programadas acciones en el primer trimestre	NO

Proporción de acciones realizadas para promover la Igualdad de Género. CAEV

30.000000000000.21111.124C80802.139.C.R.E.470.Y.100115.1.015

Mes	Justificación	Adjunto
Junio	no se reportaron actividades en el trimestre	NO
Septiembre	no se reportan actividades en el periodo	NO
Diciembre	SE REALIZO UN REPROGRAMACIÓN DE LAS ACTIVIDADES PROPUESTAS EN EL AÑO Y SE REALIZARON EN EL ULTIMO CUATRIMESTRE.	NO



Promedio de mujeres capacitadas en eventos para promover la Igualdad de Género. CAEV

30.0000000000000.21111.124C80802.139.C.R.E.470.Y.100115.1.016

Nombre del PP o AI al que pertenece:	C.R.E.470.Y Igualdad de Género
Nivel del objetivo del PP que mide:	Actividad Institucional
UP responsable del indicador:	Comisión del Agua del Estado de Veracruz
Dependencia o entidad responsable:	Secretaría de Medio Ambiente

Características del Indicador

Fórmula	(Mujeres que asistieron a eventos de capacitación./Eventos de capacitación realizados.)			
Tipo fórmula	Frecuencia	Dimensión	Sentido	
Razón o promedio	Trimestral	Eficacia	Constante	
Tipo	Numerador		Denominador	
	Unidad de medida	Tipo acumulado	Unidad de medida	Tipo acumulado
Gestión	Mujeres	Sumatoria	Eventos de capacitación	Sumatoria

Avances del Indicador
Meta Programada

Variable/Me	Enero	Febrero	Marzo	Abril	Mayo	Junio	
Numerador	0.00	0.00	0.00	0.00	0.00	100.00	
Denominado	0.00	0.00	0.00	0.00	0.00	4.00	
Resultado	0.00	0.00	0.00	0.00	0.00	25.00	
Variable/Me	Julio	Agosto	Septiembre	Octubre	Noviembre	Diciembre	Total Anual
Numerador	0.00	0.00	100.00	0.00	0.00	100.00	300.00
Denominado	0.00	0.00	4.00	0.00	0.00	4.00	12.00
Resultado	0.00	0.00	25.00	0.00	0.00	25.00	25.00

Meta Realizada

Variable/Me	Enero	Febrero	Marzo	Abril	Mayo	Junio	
Numerador	0.00	0.00	0.00	0.00	0.00	0.00	
Denominado	0.00	0.00	0.00	0.00	0.00	0.00	
Resultado	0.00	0.00	0.00	0.00	0.00	0.00	
Variable/Me	Julio	Agosto	Septiembre	Octubre	Noviembre	Diciembre	Total Anual
Numerador	0.00	0.00	0.00	0.00	0.00	251.00	251.00
Denominado	0.00	0.00	0.00	0.00	0.00	300.00	300.00
Resultado	0.00	0.00	0.00	0.00	0.00	0.84	0.84

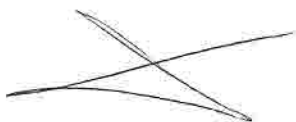
Avance en el mes
Avance al mes
Avance al mes respecto a la meta

Realizado en el mes	0.84	Realizado al mes	0.84	Realizado al mes	0.84
Programado en el mes	25.00	Programado al mes	25.00	Programado en el año	25.00
% de cumplimiento	3.36	% de cumplimiento	3.36	% de cumplimiento	3.36

Justificación del Incumplimiento del Indicador por Mes

Mes	Justificación	Adjunto
Junio	no se reportaron actividades en el trimestre	NO

Promedio de mujeres capacitadas en eventos para promover la Igualdad de Género. CAEV		
30.000000000000.21111.124C80802.139.C.R.E.470.Y.100115.1.016		
Mes	Justificación	Adjunto
Septiembre	no se reportan acciones por parte del area	NO
Diciembre	SE REALIZO UNA REPROGRAMACION DE LAS ACTIVIDADES PROGRAMADAS EN EL AÑO Y SE REALIZARON EN CUARTO TRIMESTRE.	NO





Promedio de hombres capacitados en eventos para promover la Igualdad de Género. CAEV

30.000000000000.21111.124C80802.139.C.R.E.470.Y.100115.1.017

Nombre del PP o AI al que pertenece:	C.R.E.470.Y Igualdad de Género
Nivel del objetivo del PP que mide:	Actividad Institucional
UP responsable del indicador:	Comisión del Agua del Estado de Veracruz
Dependencia o entidad responsable:	Secretaría de Medio Ambiente

Características del Indicador

Fórmula	(Hombres que asistieron a eventos de capacitación./Eventos de capacitación realizados.)			
Tipo fórmula	Frecuencia	Dimensión	Sentido	
Razón o promedio	Trimestral	Eficacia	Ascendente	
Tipo	Numerador		Denominador	
	Unidad de medida	Tipo acumulado	Unidad de medida	Tipo acumulado
Gestión	Hombres	Sumatoria	Eventos de capacitación	Sumatoria

Avances del Indicador

Meta Programada

Variable/Me	Enero	Febrero	Marzo	Abril	Mayo	Junio	
Numerador	0.00	0.00	0.00	0.00	0.00	100.00	
Denominado	0.00	0.00	0.00	0.00	0.00	4.00	
Resultado	0.00	0.00	0.00	0.00	0.00	25.00	
Variable/Me	Julio	Agosto	Septiembre	Octubre	Noviembre	Diciembre	Total Anual
Numerador	0.00	0.00	100.00	0.00	0.00	100.00	300.00
Denominado	0.00	0.00	4.00	0.00	0.00	4.00	12.00
Resultado	0.00	0.00	25.00	0.00	0.00	25.00	25.00

Meta Realizada

Variable/Me	Enero	Febrero	Marzo	Abril	Mayo	Junio	
Numerador	0.00	0.00	0.00	0.00	0.00	0.00	
Denominado	0.00	0.00	0.00	0.00	0.00	0.00	
Resultado	0.00	0.00	0.00	0.00	0.00	0.00	
Variable/Me	Julio	Agosto	Septiembre	Octubre	Noviembre	Diciembre	Total Anual
Numerador	0.00	0.00	0.00	0.00	0.00	341.00	341.00
Denominado	0.00	0.00	0.00	0.00	0.00	300.00	300.00
Resultado	0.00	0.00	0.00	0.00	0.00	1.14	1.14

Avance en el mes

Avance al mes


Avance al mes respecto a la meta

Realizado en el mes	1.14	Realizado al mes	1.14	Realizado al mes	1.14
Programado en el mes	25.00	Programado al mes	25.00	Programado en el año	25.00
% de cumplimiento	4.56	% de cumplimiento	4.56	% de cumplimiento	4.56

Justificación del Incumplimiento del Indicador por Mes

Mes	Justificación	Adjunto
Junio	no se reportaron actividades en el trimestre.	NO

Promedio de hombres capacitados en eventos para promover la Igualdad de Género. CAEV		
30.000000000000.21111.124C80802.139.C.R.E.470.Y.100115.1.017		
Mes	Justificación	Adjunto
Septiembre	No se reportan actividades por parte del area encargada	NO
Diciembre	SE REALIZO UNA REPROGRAMACION DE LAS ACTIVIDADES PROPUESTAS PARA EL AÑO, LLEVANDOSE A CABO EN EL CUARTO TRIMESTRE.	NO




Tiempo promedio de respuesta a las solicitudes de información. CAEV

30.000000000000.21111.124C80802.184.C.R.E.471.Y.100115.1.056

Nombre del PP o AI al que pertenece:	C.R.E.471.Y Atención al Acceso de Información Pública
Nivel del objetivo del PP que mide:	Actividad Institucional
UP responsable del indicador:	Comisión del Agua del Estado de Veracruz
Dependencia o entidad responsable:	Secretaría de Medio Ambiente

Características del Indicador

Fórmula	(Sumatoria de días en responder/Total de solicitudes respondidas)			
Tipo fórmula	Frecuencia	Dimensión	Sentido	
Razón o promedio	Mensual	Calidad	Descendente	
Tipo	Numerador		Denominador	
	Unidad de medida	Tipo acumulado	Unidad de medida	Tipo acumulado
Gestión	Días	Sumatoria	Solicitudes	Sumatoria

Avances del Indicador
Meta Programada

Variable/Me	Enero	Febrero	Marzo	Abril	Mayo	Junio	
Numerador	12.00	12.00	9.00	12.00	12.00	9.00	
Denominado	3.00	3.00	2.00	3.00	3.00	2.00	
Resultado	4.00	4.00	4.50	4.00	4.00	4.50	
Variable/Me	Julio	Agosto	Septiembre	Octubre	Noviembre	Diciembre	Total Anual
Numerador	12.00	12.00	9.00	12.00	12.00	9.00	132.00
Denominado	3.00	3.00	2.00	3.00	3.00	2.00	32.00
Resultado	4.00	4.00	4.50	4.00	4.00	4.50	4.13

Meta Realizada

Variable/Me	Enero	Febrero	Marzo	Abril	Mayo	Junio	
Numerador	21.00	11.00	6.00	6.00	7.00	0.00	
Denominado	4.00	2.00	2.00	1.00	1.00	0.00	
Resultado	5.25	5.50	3.00	6.00	7.00	0.00	
Variable/Me	Julio	Agosto	Septiembre	Octubre	Noviembre	Diciembre	Total Anual
Numerador	11.00	0.00	27.00	27.00	17.00	7.00	140.00
Denominado	2.00	0.00	4.00	6.00	3.00	1.00	26.00
Resultado	5.50	0.00	6.75	4.50	5.67	7.00	5.38

Avance en el mes
Avance al mes
Avance al mes respecto a la meta

Realizado en el mes	7.00	Realizado al mes	5.38	Realizado al mes	5.38
Programado en el mes	4.50	Programado al mes	4.13	Programado en el año	4.13
% de cumplimiento	155.56	% de cumplimiento	130.27	% de cumplimiento	130.27

Justificación del incumplimiento del indicador por Mes

Mes	Justificación	Adjunto
Marzo	la información fue proporcionada por las áreas en menor tiempo	NO

Tiempo promedio de respuesta a las solicitudes de información. CAEV

30.000000000000.21111.124C80802.184.C.R.E.471.Y.100115.1.056

Mes	Justificación	Adjunto
Abril	en función de la información proporcionada por las áreas	NO
Mayo	de acuerdo a la información proporcionada por las áreas involucradas	NO
Junio	EN EL MES DE JUNIO NO HUBO SOLICITUDES DE INFORMACION	NO
Julio	NO
Septiembre	la sumatoria de tiempo corresponde a 2 solicitudes atendidas en agosto en 9 días y 2 solicitudes en septiembre atendidas en 18 días sumado.	NO
Noviembre	Por el tiempo de respuesta del Organismo Operador de Coatzacoalcos	NO
Diciembre	SE CONTO CON LA INFORMACION EN TIEMPO PARA ATENDER LAS SOLICITUD	NO
Enero	SE CONTO CON LA INFORMACION EN TIEMPO PARA RESPONDER LAS SOLICITUDES	NO
Febrero	SE CONTO CON LA INFORMACION EN TIEMPO PARA ATENDER LAS SOLICITUDES	NO
Octubre	se contó con la información en tiempo previsto por ley por parte de las áreas	NO

Proporción de recursos de revisión interpuestos. CAEV

30.000000000000.21111.124C80802.184.C.R.E.471.Y.100115.1.057

Nombre del PP o AI al que pertenece:	C.R.E.471.Y Atención al Acceso de Información Pública
Nivel del objetivo del PP que mide:	Actividad Institucional
UP responsable del indicador:	Comisión del Agua del Estado de Veracruz
Dependencia o entidad responsable:	Secretaría de Medio Ambiente

Características del Indicador

Fórmula	(Recursos de revisión interpuestos/Total de solicitudes respondidas)*100			
Tipo fórmula	Frecuencia	Dimensión	Sentido	
Otras proporciones	Mensual	Calidad	Descendente	
Tipo	Numerador		Denominador	
	Unidad de medida	Tipo acumulado	Unidad de medida	Tipo acumulado
Gestión	Recursos de revisión	Sumatoria	Solicitudes	Sumatoria

Avances del Indicador
Meta Programada

Variable/Me	Enero	Febrero	Marzo	Abril	Mayo	Junio	
Numerador	0.00	0.00	0.00	0.00	0.00	0.00	
Denominado	0.00	0.00	0.00	0.00	0.00	0.00	
Resultado	0.00	0.00	0.00	0.00	0.00	0.00	
Variable/Me	Julio	Agosto	Septiembre	Octubre	Noviembre	Diciembre	Total Anual
Numerador	0.00	0.00	0.00	0.00	0.00	1.00	1.00
Denominado	0.00	0.00	0.00	0.00	0.00	2.00	32.00
Resultado	0.00	0.00	0.00	0.00	0.00	50.00	3.13

Meta Realizada

Variable/Me	Enero	Febrero	Marzo	Abril	Mayo	Junio	
Numerador	0.00	0.00	0.00	0.00	0.00	0.00	
Denominado	0.00	0.00	2.00	1.00	1.00	0.00	
Resultado	0.00	0.00	0.00	0.00	0.00	0.00	
Variable/Me	Julio	Agosto	Septiembre	Octubre	Noviembre	Diciembre	Total Anual
Numerador	0.00	0.00	0.00	0.00	2.00	0.00	2.00
Denominado	2.00	0.00	4.00	6.00	3.00	1.00	20.00
Resultado	0.00	0.00	0.00	0.00	66.67	0.00	10.00

Avance en el mes
Avance al mes
Avance al mes respecto a la meta

Realizado en el mes	0.00	Realizado al mes	10.00	Realizado al mes	10.00
Programado en el mes	50.00	Programado al mes	50.00	Programado en el año	3.13
% de cumplimiento	0.00	% de cumplimiento	20.00	% de cumplimiento	319.49


Justificación del Incumplimiento del Indicador por Mes

Mes	Justificación	Adjunto
Febrero	NO SE PRESENTARON RECURSOS DE REVISION DE LAS SOLICITUDES RESPONDIDAS	NO

Proporción de recursos de revisión interpuestos. CAEV

30.000000000000.21111.124C80802.184.C.R.E.471.Y.100115.1.057

Mes	Justificación	Adjunto
Marzo	no se han presentado recursos de revisión a las solicitudes de información recibidas.	NO
Abril	no se presento recurso de revision de la solicitud de informacion recibida	NO
Mayo	no se han presentado recursos de revision de la 1 solicitud de informacion presentada en el mes de mayo	NO
Junio	DE ENERO A JUNIO NO HA HABIDO RECURSOS DE REVISIÓN INTERPUESTOS	NO
Julio	No se han presentado recursos de revisión de las solicitudes de información recibidas	NO
Septiembre	no se han interpuesto recursos de revision en este periodo, el valor reportado corresponde a 2 en agosto y 2 en septiembre toda vez que en el mes anterior el portal no permitio su captura	NO
Octubre	No se han presentado recursos de revisión alas solicitudes de información recibidas en este periodo.	NO
Noviembre	la informacion solicitada se entrego completa, mas el solicitante no quedo conforme con la informacion solicitada (nomina de Coatzacoalcos e informacion del personal)	NO
Diciembre	NO SE PRESENTARON RECURSOS DE REVISION EN ESTE PERIODO	NO




Proporción de recursos de revisión confirmados por el IVAI. CAEV

30.000000000000.21111.124C80802.184.C.R.E.471.Y.100115.1.058

Nombre del PP o AI al que pertenece:	C.R.E.471.Y Atención al Acceso de Información Pública
Nivel del objetivo del PP que mide:	Actividad Institucional
UP responsable del indicador:	Comisión del Agua del Estado de Veracruz
Dependencia o entidad responsable:	Secretaría de Medio Ambiente

Características del Indicador

Fórmula	(Recursos de revisión confirmados/Recursos de revisión interpuestos)*100			
Tipo fórmula	Frecuencia	Dimensión	Sentido	
Otras proporciones	Mensual	Calidad	Ascendente	
Tipo	Numerador		Denominador	
	Unidad de medida	Tipo acumulado	Unidad de medida	Tipo acumulado
Gestión	Recursos de revisión	Sumatoria	Recursos de revisión	Sumatoria

Avances del Indicador
Meta Programada

Variable/Me	Enero	Febrero	Marzo	Abril	Mayo	Junio	
Numerador	0.00	0.00	0.00	0.00	0.00	0.00	
Denominado	0.00	0.00	0.00	0.00	0.00	0.00	
Resultado	0.00	0.00	0.00	0.00	0.00	0.00	
Variable/Me	Julio	Agosto	Septiembre	Octubre	Noviembre	Diciembre	Total Anual
Numerador	0.00	0.00	0.00	0.00	0.00	1.00	1.00
Denominado	0.00	0.00	0.00	0.00	0.00	1.00	1.00
Resultado	0.00	0.00	0.00	0.00	0.00	100.00	100.00

Meta Realizada

Variable/Me	Enero	Febrero	Marzo	Abril	Mayo	Junio	
Numerador	0.00	0.00	0.00	0.00	0.00	0.00	
Denominado	0.00	0.00	0.00	0.00	0.00	0.00	
Resultado	0.00	0.00	0.00	0.00	0.00	0.00	
Variable/Me	Julio	Agosto	Septiembre	Octubre	Noviembre	Diciembre	Total Anual
Numerador	0.00	0.00	0.00	0.00	2.00	0.00	2.00
Denominado	0.00	0.00	0.00	0.00	2.00	0.00	2.00
Resultado	0.00	0.00	0.00	0.00	100.00	0.00	100.00

Avance en el mes
Avance al mes
Avance al mes respecto a la meta

Realizado en el mes	0.00	Realizado al mes	100.00	Realizado al mes	100.00
Programado en el mes	100.00	Programado al mes	100.00	Programado en el año	100.00
% de cumplimiento	0.00	% de cumplimiento	100.00	% de cumplimiento	100.00


Justificación del Incumplimiento del Indicador por Mes

Mes	Justificación	Adjunto
Enero	NO SE TUVO RECURSOS DE REVISION CONFIRMADOS DE LAS SOLICITUDES RECIBIDAS	NO

Proporción de recursos de revisión confirmados por el IVAI. CAEV

30.000000000000.21111.124C80802.184.C.R.E.471.Y.100115.1.058

Mes	Justificación	Adjunto
Febrero	NO SE TUVO RECURSOS DE REVISION DE LAS SOLICITUDES RECIBIDAS	NO
Marzo	no se han presentado recursos de revisión en este periodo	NO
Abril	no se tienen recursos de revisión interpuestos no confirmados de las solicitud de información recibida	NO
Mayo	no se ha presentado recursos de revision a las solicitudes de informacion recibidas	NO
Junio	DE ENERO A JUNIO NO HUBO RECURSOS CONFIRMADOS POR EL IVAI	NO
Julio	No existen recursos de revisión confirmados por el IVAI en este periodo	NO
Septiembre	no se han presentado recursos de revision en este periodo	NO
Octubre	No se han presentado recursos de revisión en este periodo.	NO
Noviembre	la informacion se entrego completa, mas el solicitante no quedo conforme con la respuesta. (solicitud de nomina del organismos de Coatzacoalcos)	NO
Diciembre	NO SE PRESENTARON RECURSOS DE REVISION EN ESTE PERIODO	NO





Proporción de solicitudes respondidas con la información requerida. CAEV

30.000000000000.21111.124C80802.184.C.R.E.471.Y.100115.1.059

Nombre del PP o AI al que pertenece:	C.R.E.471.Y Atención al Acceso de Información Pública
Nivel del objetivo del PP que mide:	Actividad Institucional
UP responsable del indicador:	Comisión del Agua del Estado de Veracruz
Dependencia o entidad responsable:	Secretaría de Medio Ambiente

Características del Indicador

Fórmula	(Solicitudes que se responden con la información requerida/Total de solicitudes respondidas)*100			
Tipo fórmula	Frecuencia	Dimensión	Sentido	
Otras proporciones	Mensual	Calidad	Ascendente	
Tipo	Numerador		Denominador	
	Unidad de medida	Tipo acumulado	Unidad de medida	Tipo acumulado
Gestión	Solicitudes	Sumatoria	Solicitudes	Sumatoria

Avances del Indicador
Meta Programada

Variable/Me	Enero	Febrero	Marzo	Abril	Mayo	Junio	
Numerador	3.00	3.00	2.00	3.00	3.00	2.00	
Denominado	3.00	3.00	2.00	3.00	3.00	2.00	
Resultado	100.00	100.00	100.00	100.00	100.00	100.00	
Variable/Me	Julio	Agosto	Septiembre	Octubre	Noviembre	Diciembre	Total Anual
Numerador	3.00	3.00	2.00	3.00	3.00	2.00	32.00
Denominado	3.00	3.00	2.00	3.00	3.00	2.00	32.00
Resultado	100.00	100.00	100.00	100.00	100.00	100.00	100.00

Meta Realizada

Variable/Me	Enero	Febrero	Marzo	Abril	Mayo	Junio	
Numerador	4.00	2.00	2.00	1.00	1.00	0.00	
Denominado	4.00	2.00	2.00	1.00	1.00	0.00	
Resultado	100.00	100.00	100.00	100.00	100.00	0.00	
Variable/Me	Julio	Agosto	Septiembre	Octubre	Noviembre	Diciembre	Total Anual
Numerador	2.00	0.00	4.00	6.00	3.00	1.00	26.00
Denominado	2.00	0.00	4.00	6.00	3.00	1.00	26.00
Resultado	100.00	0.00	100.00	100.00	100.00	100.00	100.00

Avance en el mes
Avance al mes
Avance al mes respecto a la meta

Realizado en el mes	100.00	Realizado al mes	100.00	Realizado al mes	100.00
Programado en el mes	100.00	Programado al mes	100.00	Programado en el año	100.00
% de cumplimiento	100.00	% de cumplimiento	100.00	% de cumplimiento	100.00

Justificación del Incumplimiento del Indicador por Mes

Mes	Justificación	Adjunto
Junio	EN EL MES DE JUNIO NO HUBO SOLICITUDES DE INFORMACIÓN	NO

Proporción de inventarios realizados al parque vehicular y bienes muebles e inmuebles. CAEV

30.0000000000000.21111.124C80802.185.C.R.E.460.Y.100115.1.010

Nombre del PP o AI al que pertenece:	C.R.E.460.Y Servicios Operativos
Nivel del objetivo del PP que mide:	Actividad Institucional
UP responsable del indicador:	Comisión del Agua del Estado de Veracruz
Dependencia o entidad responsable:	Secretaría de Medio Ambiente

Características del Indicador

Fórmula	(Inventarios realizados./Inventarios programados a efectuar.)*100			
Tipo fórmula	Frecuencia	Dimensión	Sentido	
Eficacia programática	Trimestral	Eficacia	Constante	
Tipo	Numerador		Denominador	
	Unidad de medida	Tipo acumulado	Unidad de medida	Tipo acumulado
Gestión	Inventarios	Sumatoria	Inventarios	Sumatoria

Avances del Indicador
Meta Programada

Variable/Me	Enero	Febrero	Marzo	Abril	Mayo	Junio	
Numerador	0.00	0.00	0.00	0.00	0.00	1.00	
Denominado	0.00	0.00	0.00	0.00	0.00	1.00	
Resultado	0.00	0.00	0.00	0.00	0.00	100.00	
Variable/Me	Julio	Agosto	Septiembre	Octubre	Noviembre	Diciembre	Total Anual
Numerador	0.00	0.00	0.00	0.00	0.00	1.00	2.00
Denominado	0.00	0.00	0.00	0.00	0.00	1.00	2.00
Resultado	0.00	0.00	0.00	0.00	0.00	100.00	100.00

Meta Realizada

Variable/Me	Enero	Febrero	Marzo	Abril	Mayo	Junio	
Numerador	0.00	0.00	0.00	0.00	0.00	1.00	
Denominado	0.00	0.00	0.00	0.00	0.00	1.00	
Resultado	0.00	0.00	0.00	0.00	0.00	100.00	
Variable/Me	Julio	Agosto	Septiembre	Octubre	Noviembre	Diciembre	Total Anual
Numerador	0.00	0.00	0.00	0.00	0.00	1.00	2.00
Denominado	0.00	0.00	0.00	0.00	0.00	1.00	2.00
Resultado	0.00	0.00	0.00	0.00	0.00	100.00	100.00

Avance en el mes
Avance al mes
Avance al mes respecto a la meta

Realizado en el mes	100.00	Realizado al mes	100.00	Realizado al mes	100.00
Programado en el mes	100.00	Programado al mes	100.00	Programado en el año	100.00
% de cumplimiento	100.00	% de cumplimiento	100.00	% de cumplimiento	100.00

Justificación del Incumplimiento del Indicador por Mes

SIED-006 Avance de Indicadores y Justificación

Reporte al mes de Diciembre de 2015

Proporción de inventarios realizados al almacén de materiales y suministros. CAEV
30.000000000000.21111.124C80802.185.C.R.E.460.Y.100115.1.011

Nombre del PP o AI al que pertenece:	C.R.E.460.Y Servicios Operativos
Nivel del objetivo del PP que mide:	Actividad Institucional
UP responsable del indicador:	Comisión del Agua del Estado de Veracruz
Dependencia o entidad responsable:	Secretaría de Medio Ambiente

Características del Indicador

Fórmula	(Inventarios realizados al almacén./Inventarios programados a efectuar al almacén.)*100			
Tipo fórmula	Frecuencia	Dimensión	Sentido	
Eficacia programática	Trimestral	Eficacia	Constante	
Tipo	Numerador		Denominador	
	Unidad de medida	Tipo acumulado	Unidad de medida	Tipo acumulado
Gestión	Inventarios	Sumatoria	Inventarios	Sumatoria

Avances del Indicador
Meta Programada

Variable/Me	Enero	Febrero	Marzo	Abril	Mayo	Junio	
Numerador	0.00	0.00	0.00	0.00	0.00	1.00	
Denominado	0.00	0.00	0.00	0.00	0.00	1.00	
Resultado	0.00	0.00	0.00	0.00	0.00	100.00	
Variable/Me	Julio	Agosto	Septiembre	Octubre	Noviembre	Diciembre	Total Anual
Numerador	0.00	0.00	0.00	0.00	0.00	1.00	2.00
Denominado	0.00	0.00	0.00	0.00	0.00	1.00	2.00
Resultado	0.00	0.00	0.00	0.00	0.00	100.00	100.00

Meta Realizada

Variable/Me	Enero	Febrero	Marzo	Abril	Mayo	Junio	
Numerador	0.00	0.00	0.00	0.00	0.00	1.00	
Denominado	0.00	0.00	0.00	0.00	0.00	1.00	
Resultado	0.00	0.00	0.00	0.00	0.00	100.00	
Variable/Me	Julio	Agosto	Septiembre	Octubre	Noviembre	Diciembre	Total Anual
Numerador	0.00	0.00	0.00	0.00	0.00	1.00	2.00
Denominado	0.00	0.00	0.00	0.00	0.00	1.00	2.00
Resultado	0.00	0.00	0.00	0.00	0.00	100.00	100.00

Avance en el mes
Avance al mes
Avance al mes respecto a la meta

Realizado en el mes	100.00	Realizado al mes	100.00	Realizado al mes	100.00
Programado en el mes	100.00	Programado al mes	100.00	Programado en el año	100.00
% de cumplimiento	100.00	% de cumplimiento	100.00	% de cumplimiento	100.00

Justificación del Incumplimiento del Indicador por Mes

Proporción de unidades de maquinaria y transporte que recibieron mantenimiento preventivo. CAEV

30.000000000000.21111.124C80802.185.C.R.E.460.Y.100115.1.012

Nombre del PP o AI al que pertenece:	C.R.E.460.Y Servicios Operativos
Nivel del objetivo del PP que mide:	Actividad Institucional
UP responsable del indicador:	Comisión del Agua del Estado de Veracruz
Dependencia o entidad responsable:	Secretaría de Medio Ambiente

Características del Indicador

Fórmula	(Unidades que recibieron mantenimiento preventivo/Unidades programadas para recibir mantenimiento preventivo.)*100			
Tipo fórmula	Frecuencia	Dimensión	Sentido	
Eficacia programática	Trimestral	Eficacia	Constante	
Tipo	Numerador		Denominador	
	Unidad de medida	Tipo acumulado	Unidad de medida	Tipo acumulado
Gestión	Unidades	Sumatoria	Unidades	Sumatoria

Avances del Indicador
Meta Programada

Variable/Me	Enero	Febrero	Marzo	Abril	Mayo	Junio	
Numerador	0.00	0.00	44.00	0.00	0.00	44.00	
Denominado	0.00	0.00	44.00	0.00	0.00	44.00	
Resultado	0.00	0.00	100.00	0.00	0.00	100.00	
Variable/Me	Julio	Agosto	Septiembre	Octubre	Noviembre	Diciembre	Total Anual
Numerador	0.00	0.00	44.00	0.00	0.00	46.00	178.00
Denominado	0.00	0.00	44.00	0.00	0.00	46.00	178.00
Resultado	0.00	0.00	100.00	0.00	0.00	100.00	100.00

Meta Realizada

Variable/Me	Enero	Febrero	Marzo	Abril	Mayo	Junio	
Numerador	0.00	0.00	128.00	0.00	0.00	21.00	
Denominado	0.00	0.00	44.00	0.00	0.00	44.00	
Resultado	0.00	0.00	290.91	0.00	0.00	47.73	
Variable/Me	Julio	Agosto	Septiembre	Octubre	Noviembre	Diciembre	Total Anual
Numerador	0.00	0.00	86.00	0.00	0.00	62.00	297.00
Denominado	0.00	0.00	44.00	0.00	0.00	46.00	178.00
Resultado	0.00	0.00	195.45	0.00	0.00	134.78	166.85

Avance en el mes
Avance al mes
Avance al mes respecto a la meta

Realizado en el mes	134.78	Realizado al mes	166.85	Realizado al mes	166.85
Programado en el mes	100.00	Programado al mes	100.00	Programado en el año	100.00
% de cumplimiento	134.78	% de cumplimiento	166.85	% de cumplimiento	166.85

Justificación del incumplimiento del Indicador por Mes

Mes	Justificación	Adjunto
Marzo	por requerimiento del kilometraje recorrido	NO

Proporción de unidades de maquinaria y transporte que recibieron mantenimiento preventivo. CAEV		
30.000000000000.21111.124C80802.185.C.R.E.460.Y.100115.1.012		
Mes	Justificación	Adjunto
Junio	de acuerdo a las unidades que requirieron servicios de mantenimiento preventivo y correctivo de acuerdo al kilometraje y fallas presentadas.	NO
Septiembre	mantenimiento en base al kilometraje recorrido por las unidades y la realización de mantenimientos preventivos correspondientes.	NO
Diciembre	conforme al kilometraje recorrido por las unidades que fueron programadas y reparaciones menores.	NO

Proporción de solventación de observaciones realizadas ante los entes fiscalizadores. CAEV

30.000000000000.21111.124C80802.185.C.R.E.460.Y.100115.1.055

Nombre del PP o AI al que pertenece:	C.R.E.460.Y Servicios Operativos
Nivel del objetivo del PP que mide:	Actividad Institucional
UP responsable del indicador:	Comisión del Agua del Estado de Veracruz
Dependencia o entidad responsable:	Secretaría de Medio Ambiente

Características del Indicador

Fórmula	(Observaciones y recomendaciones solventadas./Observaciones y recomendaciones determinadas.)*100			
Tipo fórmula	Frecuencia	Dimensión	Sentido	
Otras proporciones	Trimestral	Eficacia	Ascendente	
Tipo	Numerador		Denominador	
	Unidad de medida	Tipo acumulado	Unidad de medida	Tipo acumulado
Gestión	Observaciones y recomendaciones	Sumatoria	Observaciones y recomendaciones	Sumatoria

Avances del Indicador
Meta Programada

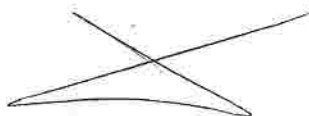
Variable/Me	Enero	Febrero	Marzo	Abril	Mayo	Junio	
Numerador	0.00	0.00	100.00	0.00	0.00	100.00	
Denominado	0.00	0.00	100.00	0.00	0.00	100.00	
Resultado	0.00	0.00	100.00	0.00	0.00	100.00	
Variable/Me	Julio	Agosto	Septiembre	Octubre	Noviembre	Diciembre	Total Anual
Numerador	0.00	0.00	100.00	0.00	0.00	100.00	400.00
Denominado	0.00	0.00	100.00	0.00	0.00	100.00	400.00
Resultado	0.00	0.00	100.00	0.00	0.00	100.00	100.00

Meta Realizada

Variable/Me	Enero	Febrero	Marzo	Abril	Mayo	Junio	
Numerador	0.00	0.00	4.00	0.00	0.00	2.00	
Denominado	0.00	0.00	4.00	0.00	0.00	2.00	
Resultado	0.00	0.00	100.00	0.00	0.00	100.00	
Variable/Me	Julio	Agosto	Septiembre	Octubre	Noviembre	Diciembre	Total Anual
Numerador	0.00	0.00	9.00	0.00	0.00	13.00	28.00
Denominado	0.00	0.00	9.00	0.00	0.00	13.00	28.00
Resultado	0.00	0.00	100.00	0.00	0.00	100.00	100.00

Avance en el mes
Avance al mes
Avance al mes respecto a la meta

Realizado en el mes	100.00	Realizado al mes	100.00	Realizado al mes	100.00
Programado en el mes	100.00	Programado al mes	100.00	Programado en el año	100.00
% de cumplimiento	100.00	% de cumplimiento	100.00	% de cumplimiento	100.00

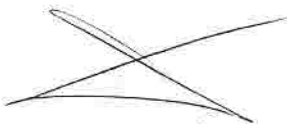
Justificación del Incumplimiento del Indicador por Mes



PORCENTAJE DE PERSONAS QUE HAN ASISTIDO A PLÁTICAS DE SENSIBILIZACIÓN A TRAVÉS DEL PROGRAMA DE CULTURA DEL AGUA							
30.000000000000.21111.124C80802.212.C.R.P.120.Y.100115.1.006							
Nombre del PP o AI al que pertenece:		C.R.P.120.Y Operacion de Servicios de Agua					
Nivel del objetivo del PP que mide:		Actividad Institucional					
UP responsable del indicador:		Comisión del Agua del Estado de Veracruz					
Dependencia o entidad responsable:		Comisión del Agua del Estado de Veracruz					
Características del Indicador							
Fórmula	(NÚMERO DE PERSONAS QUE HAN ASISTIDO A PLÁTICAS DE SENSIBILIZACIÓN A TRAVÉS DEL PROGRAMA DE CULTURA DEL AGUA/NÚMERO DE PERSONAS QUE SE TIENEN PROGRAMADAS PARA ASISTIR A RECIBIR PLÁTICAS DEL PROGRAMA						
Tipo fórmula	Frecuencia		Dimensión		Sentido		
Eficacia programática	Trimestral		Eficacia		Constante		
Tipo	Numerador			Denominador			
	Unidad de medida	Tipo acumulado		Unidad de medida	Tipo acumulado		
Gestión	Personas	Sumatoria		Personas	Sumatoria		
Avances del Indicador							
Meta Programada							
Variable/Me	Enero	Febrero	Marzo	Abril	Mayo	Junio	
Numerador	0.00	0.00	0.00	50,000.00	0.00	0.00	
Denominado	0.00	0.00	0.00	50,000.00	0.00	0.00	
Resultado	0.00	0.00	0.00	100.00	0.00	0.00	
Variable/Me	Julio	Agosto	Septiembre	Octubre	Noviembre	Diciembre	Total Anual
Numerador	50,000.00	0.00	0.00	50,000.00	0.00	0.00	150,000.00
Denominado	50,000.00	0.00	0.00	50,000.00	0.00	0.00	150,000.00
Resultado	100.00	0.00	0.00	100.00	0.00	0.00	100.00
Meta Realizada							
Variable/Me	Enero	Febrero	Marzo	Abril	Mayo	Junio	
Numerador	0.00	0.00	32,811.00	0.00	0.00	26,912.00	
Denominado	0.00	0.00	0.00	50,000.00	0.00	0.00	
Resultado	0.00	0.00	0.00	0.00	0.00	0.00	
Variable/Me	Julio	Agosto	Septiembre	Octubre	Noviembre	Diciembre	Total Anual
Numerador	0.00	0.00	68,120.00	0.00	0.00	36,506.00	164,349.00
Denominado	50,000.00	0.00	0.00	50,000.00	0.00	0.00	150,000.00
Resultado	0.00	0.00	0.00	0.00	0.00	0.00	109.57
Avance en el mes		Avance al mes		Avance al mes respecto a la meta			
Realizado en el mes	0.00	Realizado al mes	109.57	Realizado al mes	109.57		
Programado en el mes	0.00	Programado al mes	100.00	Programado en el año	100.00		
% de cumplimiento	0.00	% de cumplimiento	109.57	% de cumplimiento	109.57		
Justificación del Incumplimiento del Indicador por Mes							
Mes	Justificación						Adjunto
Marzo	se tuvieron actividades con motivo del dia mundial del agua.						NO

PORCENTAJE DE PERSONAS QUE HAN ASISTIDO A PLÁTICAS DE SENSIBILIZACIÓN A TRAVÉS DEL PROGRAMA DE CULTURA DEL AGUA

30.000000000000.21111.124C80802.212.C.R.P.120.Y.100115.1.006

Mes	Justificación	Adjunto
Junio	Debido al Periodo de Elecciones, hubo veda electoral, por este motivo se redujeron las Actividades de Cultura del Agua debido a que se podía interpretar como proselitismo político.	NO
Septiembre	Se sobrepaso la meta en poblacion beneficiada debido a los cursos de verano, fin de la veda electoral y regreso a clases	NO
Diciembre	aunque en el trimestre no se supero la meta, a nivel global se se alcanzo el numero de personas que han asistido a platicas de sensibilización de cultura del agua.	NO





PORCENTAJE DE INGRESO RECAUDADO CONTRA EL PROGRAMADO

30.000000000000.21111.124C80802.212.C.R.P.120.Y.100115.1.007

Nombre del PP o AI al que pertenece:	C.R.P.120.Y Operacion de Servicios de Agua
Nivel del objetivo del PP que mide:	Actividad Institucional
UP responsable del indicador:	Comisión del Agua del Estado de Veracruz
Dependencia o entidad responsable:	Comisión del Agua del Estado de Veracruz

Características del Indicador

Fórmula	(Monto de los ingresos recaudados/Monto de los ingresos programados)*100			
Tipo fórmula	Frecuencia	Dimensión	Sentido	
Eficacia programática	Mensual	Economía	Constante	
Tipo	Numerador		Denominador	
	Unidad de medida	Tipo acumulado	Unidad de medida	Tipo acumulado
Gestión	Pesos	Sumatoria	Pesos	Sumatoria

Avances del Indicador
Meta Programada

Variable/Me	Enero	Febrero	Marzo	Abril	Mayo	Junio	
Numerador	180,856,486.13	180,856,486.13	120,856,486.13	120,856,486.13	120,856,486.13	120,856,486.13	
Denominado	180,856,486.13	180,856,486.13	120,856,486.13	120,856,486.13	120,856,486.13	120,856,486.13	
Resultado	100.00	100.00	100.00	100.00	100.00	100.00	
Variable/Me	Julio	Agosto	Septiembre	Octubre	Noviembre	Diciembre	Total Anual
Numerador	120,856,486.13	120,856,486.13	120,856,486.13	120,856,486.13	120,856,486.13	120,856,486.15	1,570,277,833.5
Denominado	120,856,486.13	120,856,486.13	120,856,486.13	120,856,486.13	120,856,486.13	120,856,486.15	1,570,277,833.5
Resultado	100.00	100.00	100.00	100.00	100.00	100.00	100.00

Meta Realizada

Variable/Me	Enero	Febrero	Marzo	Abril	Mayo	Junio	
Numerador	0.00	0.00	420,793,020.88	0.00	0.00	182,158,466.00	
Denominado	180,856,486.13	180,856,486.13	120,856,486.13	120,856,486.13	120,856,486.13	120,856,486.13	
Resultado	0.00	0.00	348.18	0.00	0.00	150.72	
Variable/Me	Julio	Agosto	Septiembre	Octubre	Noviembre	Diciembre	Total Anual
Numerador	0.00	0.00	298,952,412.00	0.00	0.00	475,071,939.10	1,376,975,837.9
Denominado	120,856,486.13	120,856,486.13	120,856,486.13	120,856,486.13	120,856,486.13	120,856,486.15	1,570,277,833.5
Resultado	0.00	0.00	247.36	0.00	0.00	393.09	87.69


Avance en el mes
Avance al mes
Avance al mes respecto a la meta

Realizado en el mes	393.09	Realizado al mes	87.69	Realizado al mes	87.69
Programado en el mes	100.00	Programado al mes	100.00	Programado en el año	100.00
% de cumplimiento	393.09	% de cumplimiento	87.69	% de cumplimiento	87.69

Justificación del Incumplimiento del Indicador por Mes

Mes	Justificación	Adjunto
Marzo	derivado de las modificaciones efectuadas a los indicadores, se presenta el acumulado del trimestre, correspondiendo 174,360,506.76 al mes de enero 129,412,962.74 a febrero y 117,019,551.38 a marzo, con porcentajes de 96.41, 71.56, y 96.83.	NO

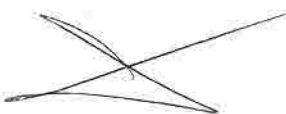
PORCENTAJE DE INGRESO RECAUDADO CONTRA EL PROGRAMADO		
30.000000000000.21111.124C80802.212.C.R.P.120.Y.100115.1.007		
Mes	Justificación	Adjunto
Junio	representa el acumulado de los meses de abril 97,380,993 y mayo 84,777,473 de los recursos recaudados por los organismos operadores de la CAEV, estando pendiente el correspondiente a junio.	NO
Septiembre	corresponde a los meses de julio 112,182,403.00, AGOSTO 89,210,016.00 Y SEPTIEMBRE 97,559,993.00	NO
Diciembre	Considera los recursos de los meses de octubre, noviembre y diciembre así como del mes de junio que había sido omitida su captura	NO





Proporción de caudales recuperados							
30.000000000000.21111.124C80802.212.C.R.P.120.Y.100115.1.008							
Nombre del PP o AI al que pertenece:		C.R.P.120.Y Operacion de Servicios de Agua					
Nivel del objetivo del PP que mide:		Actividad Institucional					
UP responsable del indicador:		Comisión del Agua del Estado de Veracruz					
Dependencia o entidad responsable:		Comisión del Agua del Estado de Veracruz					
Características del Indicador							
Fórmula		(Volumen de caudales recuperados/Volumen de caudales programados a recuperar)*100					
Tipo fórmula		Frecuencia		Dimensión		Sentido	
Eficacia programática		Mensual		Eficacia		Ascendente	
Tipo		Numerador			Denominador		
		Unidad de medida	Tipo acumulado		Unidad de medida	Tipo acumulado	
Gestión		Metros cúbicos	Sumatoria		Metros cúbicos	Sumatoria	
Avances del Indicador							
Meta Programada							
Variable/Me	Enero	Febrero	Marzo	Abril	Mayo	Junio	
Numerador	8.33	8.33	8.33	8.33	8.33	8.33	
Denominado	8.33	8.33	8.33	8.33	8.33	8.33	
Resultado	100.00	100.00	100.00	100.00	100.00	100.00	
Variable/Me	Julio	Agosto	Septiembre	Octubre	Noviembre	Diciembre	Total Anual
Numerador	8.33	8.33	8.33	8.33	8.33	8.37	100.00
Denominado	8.33	8.33	8.33	8.33	8.33	8.37	100.00
Resultado	100.00	100.00	100.00	100.00	100.00	100.00	100.00
Meta Realizada							
Variable/Me	Enero	Febrero	Marzo	Abril	Mayo	Junio	
Numerador	0.00	0.00	475.90	248.96	0.00	11.94	
Denominado	8.33	8.33	8.33	8.33	8.33	8.33	
Resultado	0.00	0.00	5,713.09	2,988.72	0.00	143.34	
Variable/Me	Julio	Agosto	Septiembre	Octubre	Noviembre	Diciembre	Total Anual
Numerador	6.20	3.00	7.00	4.00	2.00	3.00	762.00
Denominado	8.33	8.33	8.33	8.33	8.33	8.37	100.00
Resultado	74.43	36.01	84.03	48.02	24.01	35.84	762.00
Avance en el mes		Avance al mes		Avance al mes respecto a la meta			
Realizado en el mes	35.84	Realizado al mes	762.00	Realizado al mes	762.00		
Programado en el mes	100.00	Programado al mes	100.00	Programado en el año	100.00		
% de cumplimiento	35.84	% de cumplimiento	762.00	% de cumplimiento	762.00		
Justificación del incumplimiento del indicador por Mes							
Mes	Justificación						Adjunto
Marzo	De acuerdo al reporte de Operación y mantenimiento se detectaron 2,733 fugas de agua en este periodo en los Organismos Operadores a cargo de la CAEV						NO

Proporción de caudales recuperados		
30.000000000000.21111.124C80802.212.C.R.P.120.Y.100115.1.008		
Mes	Justificación	Adjunto
Abril	a partir del mes de marzo se consideran las fugas y volumen recuperado de las oficinas operadores de sus reportes mensuales que sean enviados, es por esto la gran variación que se aprecia.	NO
Junio	corresponde a los volúmenes de agua recuperados en los meses de mayo (1 fuga con 0.50 lps) y junio (5 fugas con 11.44 lps) lo cual esta en función del tamaño de la fuga y diámetro de las tuberías.	NO
Julio	En función del número de tomas localizadas por personal de oficinas centrales durante este mes.	NO
Agosto	EL volumen de agua recuperado esta en función del diametro de las tuberías, para el mes de agosto las fugas localizas fueron en tubería con diametro de 1 1/2 pulgada a 2 pulgadas	NO
Septiembre	el volumen recuperado esta en función del numero de fugas detectadas y del diametro de la tubería de la red de distribución	NO
Octubre	el volumen recuperado esta en función del diámetro de la tubería que presentó la fuga de agua.	NO
Noviembre	De acuerdo al diametro de las tuberías donde se detectaron las fugas	NO
Diciembre	SE REDUJO EL NUMERO DE TOMAS LOCALIZADAS EN ESTE PERIODO	NO





Índice de variación proporcional de consumos de energía eléctrica

30.0000000000000.21111.124C80802.212.C.R.P.120.Y.100115.1.009

Nombre del PP o AI al que pertenece:	C.R.P.120.Y Operacion de Servicios de Agua
Nivel del objetivo del PP que mide:	Actividad Institucional
UP responsable del indicador:	Comisión del Agua del Estado de Veracruz
Dependencia o entidad responsable:	Comisión del Agua del Estado de Veracruz

Características del Indicador

Fórmula	(Número de kilowatts de energía eléctrica reducidos/Número de kilowatts consumidos en el mismo periodo del año anterior)*100			
Tipo fórmula	Frecuencia	Dimensión	Sentido	
Eficacia programática	Mensual	Eficacia	Ascendente	
Tipo	Numerador		Denominador	
	Unidad de medida	Tipo acumulado	Unidad de medida	Tipo acumulado
Gestión	Kilowatts reducidos	Sumatoria	Kilowatts reducidos	Sumatoria

Avances del Indicador
Meta Programada

Variable/Me	Enero	Febrero	Marzo	Abril	Mayo	Junio	
Numerador	0.00	0.00	19,418,325.00	0.00	0.00	20,388,363.00	
Denominado	0.00	0.00	18,545,592.00	0.00	0.00	19,472,033.00	
Resultado	0.00	0.00	104.71	0.00	0.00	104.71	
Variable/Me	Julio	Agosto	Septiembre	Octubre	Noviembre	Diciembre	Total Anual
Numerador	0.00	0.00	20,475,771.00	0.00	0.00	19,735,097.00	80,017,556.00
Denominado	0.00	0.00	19,555,512.00	0.00	0.00	18,848,127.00	76,421,264.00
Resultado	0.00	0.00	104.71	0.00	0.00	104.71	104.71

Meta Realizada

Variable/Me	Enero	Febrero	Marzo	Abril	Mayo	Junio	
Numerador	0.00	0.00	19,308,258.00	0.00	0.00	20,677,071.00	
Denominado	0.00	0.00	18,545,592.00	0.00	0.00	19,472,033.00	
Resultado	0.00	0.00	104.11	0.00	0.00	106.19	
Variable/Me	Julio	Agosto	Septiembre	Octubre	Noviembre	Diciembre	Total Anual
Numerador	0.00	0.00	20,986,400.00	0.00	0.00	20,775,110.00	81,746,839.00
Denominado	0.00	0.00	19,555,512.00	0.00	0.00	18,848,127.00	76,421,264.00
Resultado	0.00	0.00	107.32	0.00	0.00	110.22	106.97

Avance en el mes		Avance al mes		Avance al mes respecto a la meta	
Realizado en el mes	110.22	Realizado al mes	106.97	Realizado al mes	106.97
Programado en el mes	104.71	Programado al mes	104.71	Programado en el año	104.71
% de cumplimiento	105.26	% de cumplimiento	102.16	% de cumplimiento	102.16

Justificación del Incumplimiento del Indicador por Mes